

DIREÇÃO-GERAL DO EMPREGO E DAS RELAÇÕES DE TRABALHO
DIVISÃO DE ESTUDOS DE RENDIMENTOS DO TRABALHO

2014

3º trimestre

DERT

Regulamentação coletiva de trabalho publicada no 3º trimestre de 2014 em números



Ficha Técnica

Título: Regulamentação coletiva de trabalho publicada no 3º trimestre de 2014 em números.

Data: setembro de 2014.

Elaborado com informação disponível até ao dia 29 de setembro de 2014.

Editores

Divisão de Estudos de Rendimentos do Trabalho

Direção-Geral do Emprego e das Relações de Trabalho

Ministério da Solidariedade, Emprego e Segurança Social

Praça de Londres, n.º 2 - 7.º andar

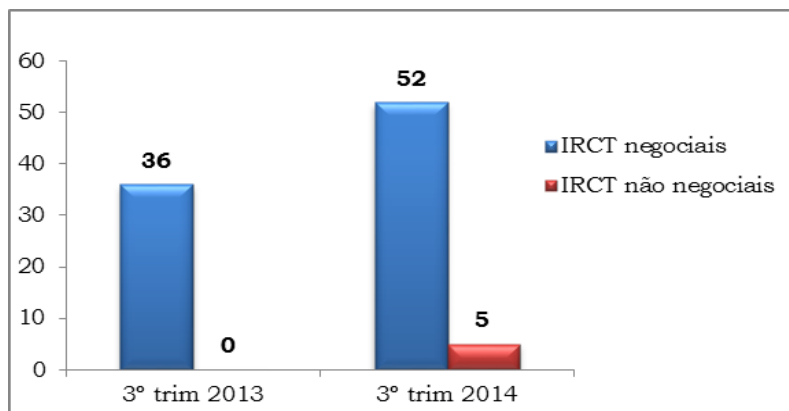
1049-056 LISBOA

Telefone: 21 844 14 00

Fax: 21 844 14 25

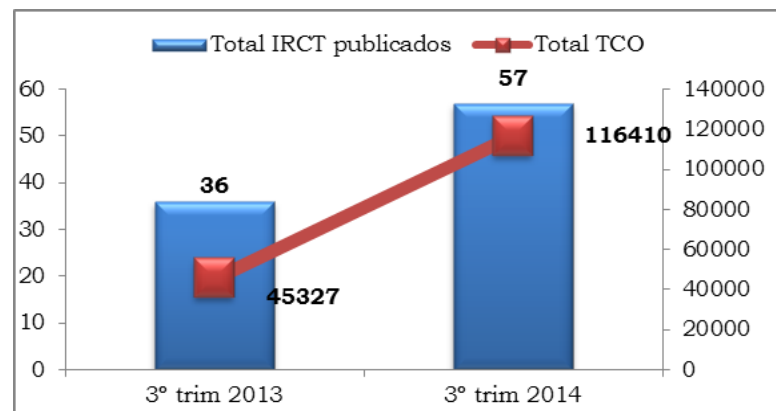
E-mail: dgert@dgert.msess.pt

Total IRCT negociais e não negociais publicados no 3º trimestre - 2013/2014



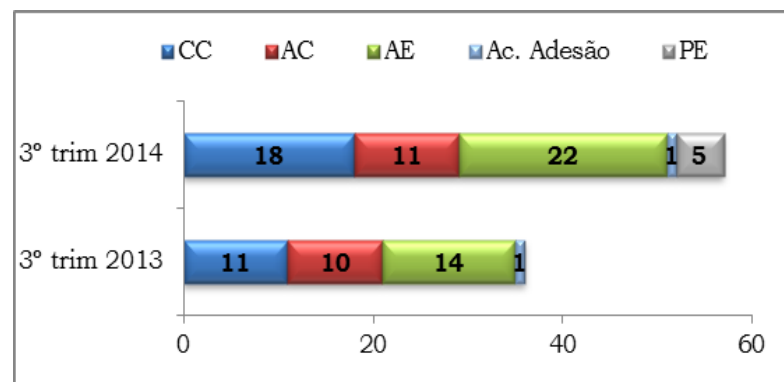
Fonte: DGERT-DERT

Total de IRCT publicados e TCO dos setores e empresas abrangidos no 3º trimestre de 2013/2014



Fonte: DGERT-DERT

Tipo de IRCT publicado no 3º trimestre de 2013/2014



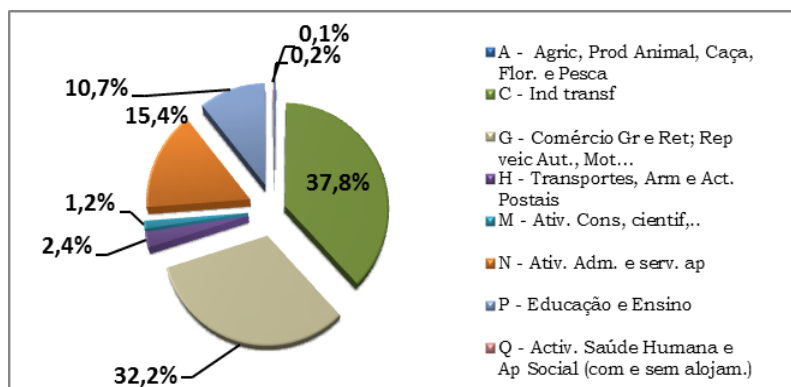
Fonte: DGERT-DERT

Tipo de texto publicado no 3º trimestre de 2014

Tipo de texto	TOTAL
1ª Convenção	5
Revisão global	13
Alteração salarial	1
Alteração salarial e outra (s)	16
Alteração salarial e outra (s) c/ texto consolidado	5
Alteração não salarial	6
Alteração não salarial c/ texto consolidado	5
Total	51

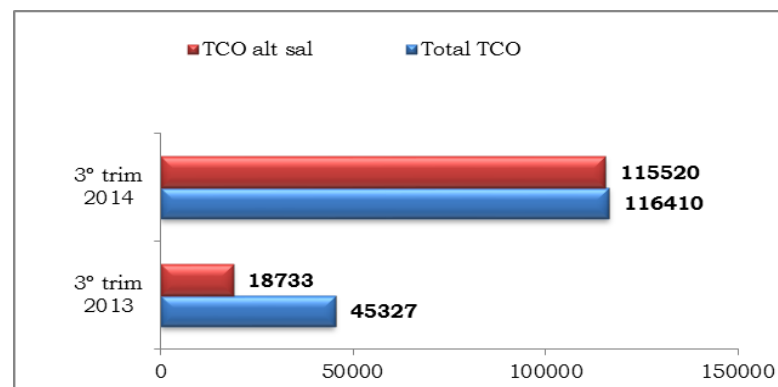
Fonte: DGERT-DERT

Distribuição do total TCO por CAE REV. 3 abrangidos pelos IRCT publicados no 3º trimestre de 2014



Fonte: DGERT-DERT

Nº trabalhadores dos setores e empresas abrangidos no 3º trimestre de 2013/2014



Fonte: DGERT-DERT

Varição média ponderada intertabelas por setor de atividade no 3º trimestre de 2014

ACTIVIDADES	Número de trabalhadores dos setores e empresas abrangidos	Eficácia (meses)	Variação (%)			Variação anualizada (%)		
			Intertabelas		IPC	Intertabelas		IPC
			Nominal	Deflacionada		Nominal	Deflacionada	
TOTAL	115520	32,0	2,3	-1,6	4,1	1,0	-0,3	1,3
Agricultura, produção animal, caça, floresta e pesca	256	36	1,6	-4,9	6,8	0,5	-1,7	2,2
Indústrias transformadoras	44014	25	2,5	0,8	1,8	1,3	0,7	0,6
Comércio por grosso e a retalho; reparação de veículos automóveis e motociclos	37427	32	2,6	-2,8	5,5	0,9	-1,0	2,0
Transportes e armazenagem	2141	13	1,0	0,5	0,5	1,0	0,6	0,4
Atividades de consultoria, científicas, técnicas e similares	1446	48	1,7	-6,1	8,3	0,4	-1,6	2,0
Atividades administrativas e dos serviços de apoio	17930	48	1,5	-4,8	6,6	0,4	-1,2	1,6
Educação	12306	36	2,6	-1,5	4,2	0,9	-0,5	1,4

Fonte: DGERT-DERT

Varição média ponderada intertabelas por mês - 3º trimestre de 2014

Mês	Número de trabalhadores dos setores e empresas abrangidos	Eficácia (meses)	Variação (%)			Variação anualizada (%)		
			Intertabelas		IPC	Intertabelas		IPC
			Nominal	Deflacionada		Nominal	Deflacionada	
Julho	2381	37,6	1,6	-4,2	6,1	0,6	-1,0	1,6
Agosto	111811	32,0	2,4	-1,5	4,0	1,0	-0,3	1,3
Setembro	1328	25,2	2,3	-1,1	3,5	1,1	-0,5	1,5

Fonte: DGERT-DERT

Varição média ponderada intertabelas dos IRCT em que a eficácia da tabela anterior é igual a 12 meses por sector de atividade no 3º trimestre de 2014

ACTIVIDADES	Número de trabalhadores dos setores e empresas abrangidos	Variação (%)		
		Intertabelas		IPC
		Nominal	Deflacionada	
TOTAL	4345	1,4	1,1	0,3
Indústrias transformadoras	1689	1,9	1,7	0,2
Comércio por grosso e a retalho; reparação de veículos automóveis e motociclos	699	1,1	0,8	0,3
Transportes e armazenagem	1957	1,0	0,7	0,3

Fonte: DGERT-DERT

Varição média ponderada intertabelas dos IRCT em que a eficácia da tabela anterior é igual a 12 meses por mês (3º trimestre de 2014)

Mês	Número de trabalhadores dos setores e empresas abrangidos	Variação (%)		
		Intertabelas		IPC
		Nominal	Deflacionada	
Julho	450	1,5	1,2	0,3
Agosto	3895	1,3	1,1	0,2
Setembro¹				

Fonte: DGERT-DERT

¹ Não foi publicado nenhum IRCT em que, a tabela anterior tivesse 12 meses de eficácia.