

2016

**Regulamentação coletiva de trabalho publicada no
2º Trimestre de 2016
em números**

2º Trimestre

Ficha Técnica

Título: Regulamentação coletiva de trabalho publicada no 2º trimestre de 2016 em números.

Data: junho de 2016.

Editores

Direção-Geral do Emprego e das Relações de Trabalho

Divisão de Estudos de Rendimentos do Trabalho

Ministério do Trabalho, Solidariedade e Segurança Social

Praça de Londres, n.º 2 - 9.º andar

1049-056 LISBOA

Telefone: 21 844 14 00

Fax: 21 844 14 66

E-mail: dgert@dgert.msess.pt

Ficha Metodológica

1. Atividades: Os IRC são enquadrados nas secções da CAE de acordo com a atividade predominante.

2. Número de trabalhadores:

- Para os CC e AC são utilizados os dados dos apuramentos dos Quadros de Pessoal / Relatório Único;
- Para os AE e AC são utilizados os elementos facultados pelas empresas;

Em qualquer dos casos dispõe-se do número dos trabalhadores por profissões e / ou categorias profissionais previstas nas tabelas salariais.

3. Eficácia (meses): Corresponde à média das eficácias das tabelas salariais de cada um dos IRC ponderada com o respetivo número de trabalhadores. Considera-se eficácia de uma tabela salarial o período em que a mesma esteve a ser praticada (período entre o início de eficácia da tabela anterior e o da tabela vigente).

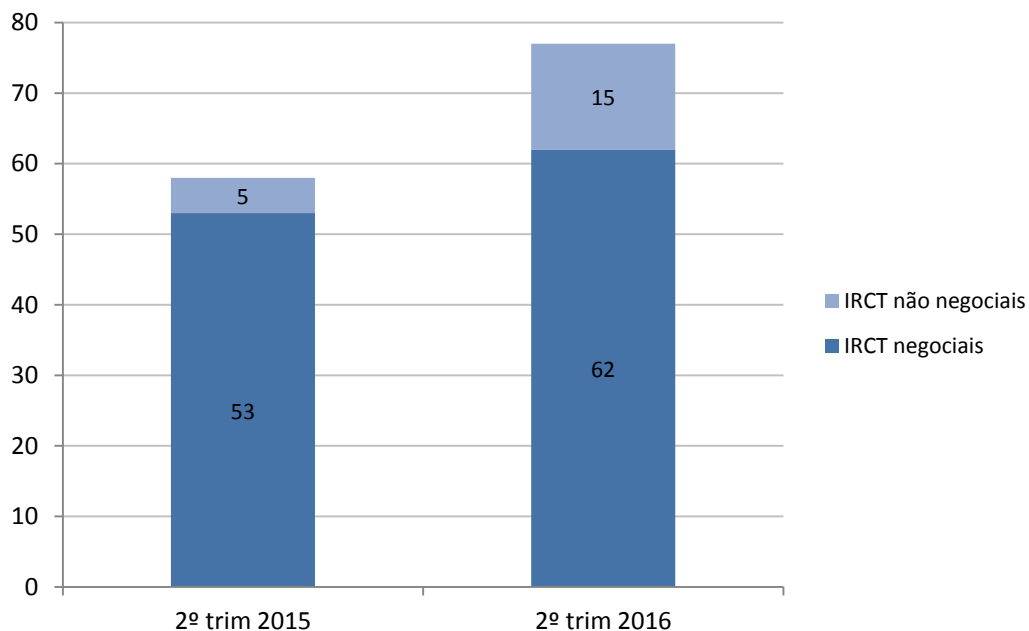
4. Variação nominal intertabelas: Para cada IRC é calculado o aumento médio em relação à tabela anterior; as variações médias por atividades e para o total são calculadas a partir destes aumentos salariais ponderados com o número de trabalhadores abrangidos por cada um dos IRC. Sempre que as novas tabelas salariais substituam outras com eficácia superior a doze meses, procede-se à anualização dos respetivos aumentos.

5. Variação do Índice de preços no consumidor: O indicador utilizado foi, até final de 2002, o IPC nacional com exclusão da habitação, publicado pelo INE. A partir de 2003 começou a ser utilizado o IPC nacional com a habitação. Relativamente a cada IRC a evolução do IPC é calculada pelo quociente das médias simples dos índices dos doze meses anteriores às datas de início de eficácia das tabelas anteriores e das tabelas vigentes.

Os valores apresentados correspondem à média das variações relativas aos vários IRC ponderadas com o número de trabalhadores de cada um deles. Tal como para a variação intertabelas procede-se à respetiva anualização, sempre que necessário.

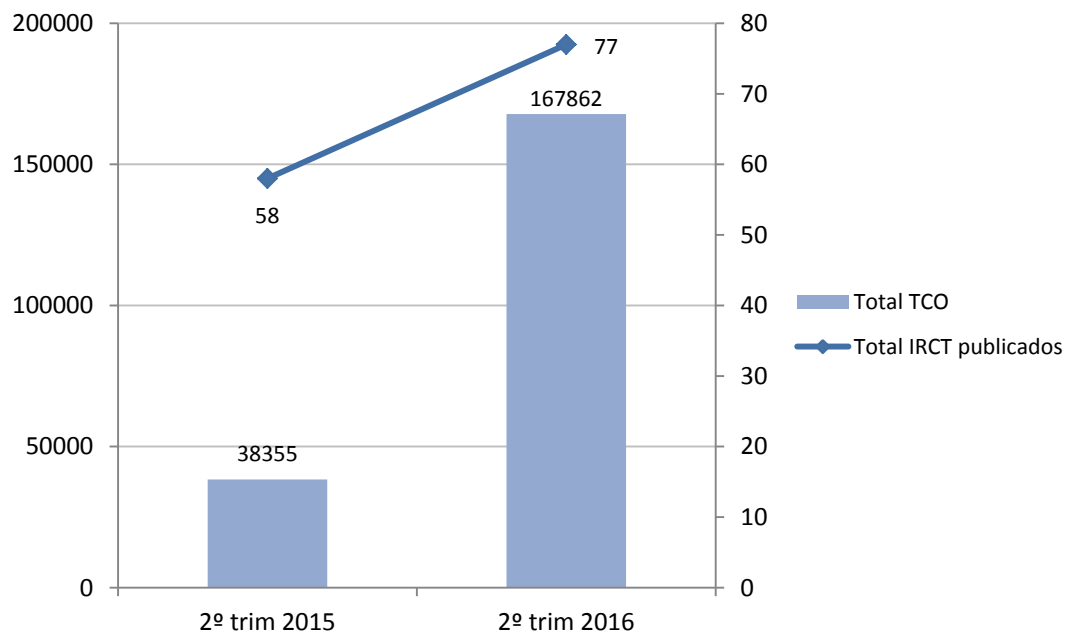
6. Com base nos valores descritos nos pontos 4. e 5., é, ainda, calculada a variação intertabelas deflacionada

Gráfico 1 - Total IRCT negociais e não negociais publicados no 2º trimestre de 2015 e 2016



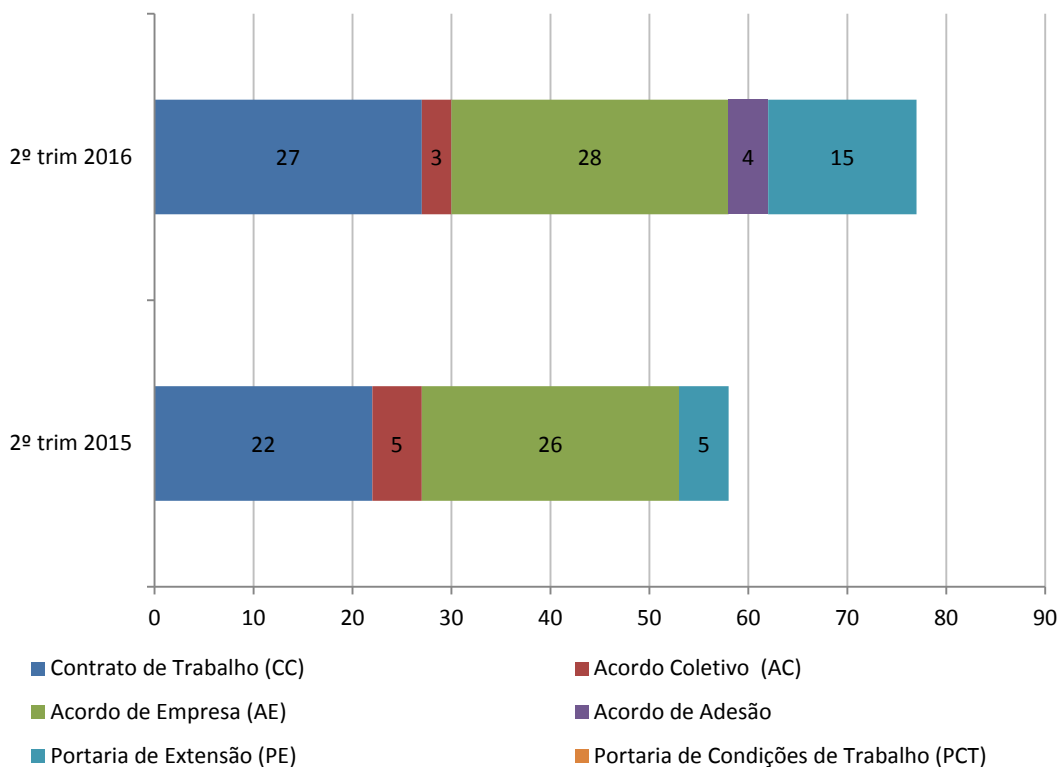
Fonte: DGERT

Gráfico 2 - Total de IRCT publicados e TCO dos setores e empresas abrangidos no 2º trimestre de 2015 e 2016



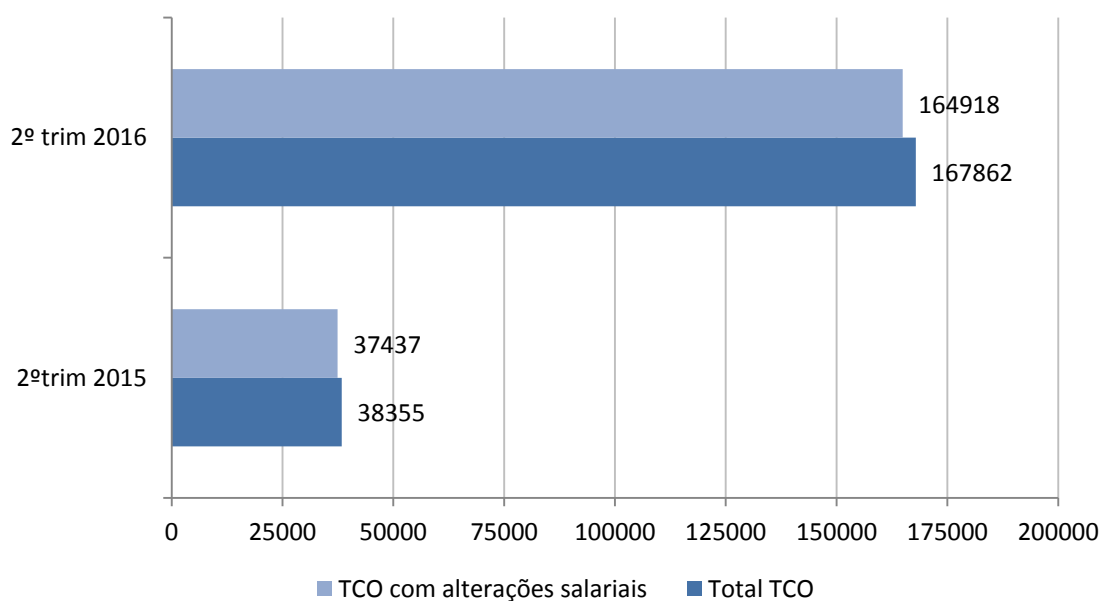
Fonte: DGERT

Gráfico 3 - Tipo de IRCT publicados no 2º trimestre de 2015 e 2016



Fonte: DGERT

Gráfico 4 - Número de trabalhadores dos setores e empresas abrangidos no 2º trimestre de 2015 e 2016



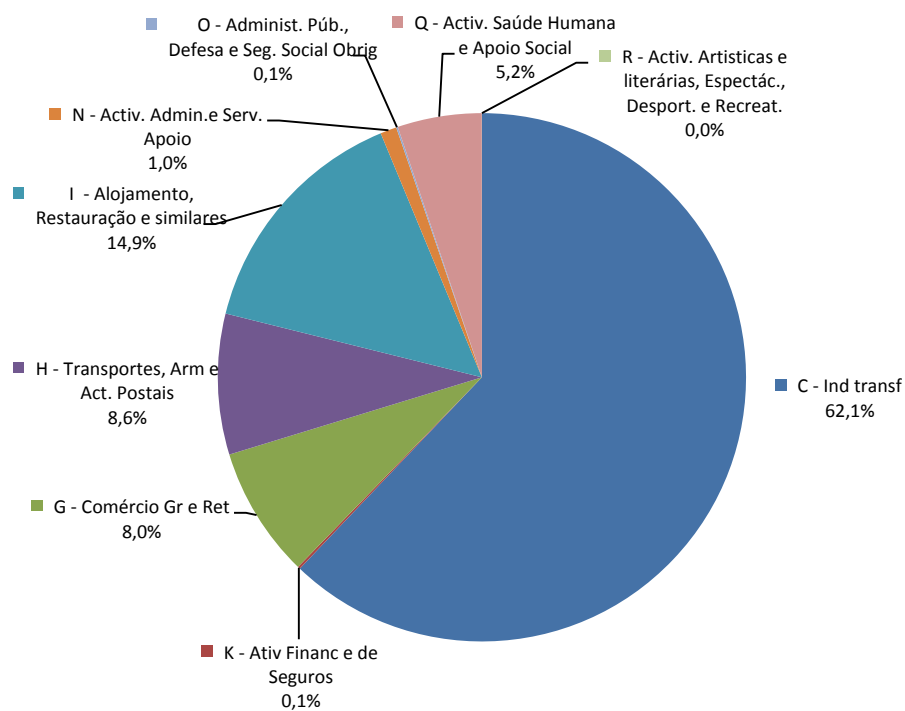
Fonte: DGERT

Quadro 1 - Tipo de texto publicado no 2º trimestre de 2016

Tipo texto	Total
1ª Convenção	4
Revisão global	10
Alteração salarial	0
Alteração salarial e outra (s)	28
Alteração salarial e outra (s) c/ texto cons	14
Alteração não salarial	0
Alteração não salarial c/ texto cons	2
Total	58

Fonte: DGERT

Gráfico 5 - Distribuição do total TCO por CAE REV. 3 abrangidos pelos IRCT publicados no 2º trimestre de 2016



Fonte: DGERT

Quadro 2 - Variação média ponderada intertabelas por setor de atividade no 2º trimestre de 2016

Atividade	Número de trabalhadores	Eficácia (meses)	Variação (%)			Variação anualizada (%)		
			Intertabelas		IPC	Intertabelas		IPC
			Nominal	Deflacionada		Nominal	Deflacionada	
TOTAL	164.918	26,9	2,5	0,3	2,3	1,4	0,7	0,7
Indústrias transformadoras	104.260	15	1,7	1,2	0,5	1,4	1,0	0,5
Comércio por grosso e a retalho; reparação de veículos automóveis e motociclos	13.457	17	2,6	1,6	1,0	2,1	1,5	0,6
Transportes e armazenagem	12.229	21	2,8	0,6	2,4	1,7	1,1	0,6
Alojamento, restauração e similares	24.945	72	4,7	-3,5	8,5	0,8	-0,6	1,4
Actividades administrativas e dos serviços de apoio	1.674	14	3,6	3,0	0,6	3,1	2,6	0,5
Administração Pública e Defesa; Segurança Social Obrigatória	32	54	10,3	4,9	5,1	2,2	1,1	1,1
Actividades de saúde humana e apoio social	8.313	73	4,9	-3,3	8,5	0,8	-0,6	1,4
Actividades artísticas, de espectáculos, desportivas e recreativas	8	12	3,9	3,8	0,1	3,9	3,8	0,1

Fonte: DGERT

Quadro 3 - Variação média ponderada intertabelas dos IRCT em que a eficácia da tabela anterior é igual a 12 meses por sector de atividade no 2º trimestre de 2016

Atividade	Número de trabalhadores	Variação (%)		
		Intertabelas		IPC
		Nominal	Deflacionada	
TOTAL	86059	1,6	1,0	0,5
Indústrias transformadoras	70.668	1,5	0,9	0,5
Comércio por grosso e a retalho; reparação de veículos automóveis e motociclos	3.802	2,8	2,3	0,5
Transportes e armazenagem	11.581	1,7	1,2	0,5
Actividades artísticas, de espectáculos, desportivas e recreativas	8	3,9	3,8	0,1

Fonte: DGERT

Quadro 4- Variação salarial anualizada nominal e real dos IRCT Publicados no 2º trimestre de 2016

Setor de atividade económica	Descrição do IRCT	Nº de trabalhadores	Variação anualizada (%)		
			Intertabelas		
			Nominal	Deflacionada	
IPC anualizado	IPC 2016 previsão MF (1)				
Indústrias Transformadoras	CC Ind metalúrgica, metalomecânica, de arame e produtos derivados, de embalagens metálicas, indústrias navais (AIMMAP)	31026	1,3	1,0	0,1
	CC Ind lacticínios, AGROS, UCRL, Proleite, CRL	974	1,3	0,8	0,1
	CC Ind lacticínios, AGROS, UCRL, Proleite, CRL	1052	1,4	1,2	0,2
	CC Ind bolachas e afins (pessoal fabril, de apoio e manutenção) (2 IRC)	168	0,8	0,3	-0,4
	AE Fermentopão -Pão Alentejano, SA	110	0,8	0,7	-0,4
	CC Ind Farmaceutica	9600	1,3	0,8	0,1
	CC Ind Farmaceutica (APIFARMA)	296	1,1	1,0	-0,1
	CC Ind moagem de trigo, milho e centeio	254	1,8	1,3	0,6
	AE CELTEJO - Emp Celulose do Tejo, S.A. (2 IRC)	162	0,9	0,4	-0,3
	AE POLO - Produtos Ópticos, SA	77	2,2	1,7	1,0
	AE MORAIS MATIAS, SA	9	1,5	1,0	0,3
	AE CAIMA - Ind de Celulose, S.A. (2 IRC)	164	1,1	0,6	-0,1
	CC Ind. material eléctrico e electrónico	24277	1,4	0,8	0,2
	CC Ind química	32231	1,6	1,1	0,4
	AE Petróleos de Portugal - PETROGAL,SA (2 IRC)	1300	1,4	0,9	0,2
	CC Ind de Papel e Cartão (FAPEL) (2 IRC)	134	1,3	0,8	0,1
	AE PORTUCEL, S.A. (3 IRC)	687	0,9	0,4	-0,3
	AE Leica - Aparelhos ópticos de Precisão, SA	119	1,5	1,0	0,3
	Ind de transformação de vidro plano	955	1,7	1,2	0,5
	CC Ind de tripas e afins (2 IRC)	665	1,8	1,3	0,6
Total	104260	1,4	1,0	0,2	

Setor de atividade económica	Descrição do IRCT	Nº de trabalhadores	Variação anualizada (%)		
			Intertabelas		
			Nominal	Deflacionada	
IPC anualizado	IPC 2016 previsão MF (1)				
Comércio	CC Comércio por grosso de produtos farmacêuticos (2 IRC) GROQUIFAR	1410	1,9	1,4	0,7
	CC Distrb prod alimentares, armz, import e export	8682	1,9	1,3	0,7
	CC Comércio de carnes	1099	2,4	1,9	1,2
	CC Comércio de Portalegre	973	1,0	-0,4	-0,2
	CC Comércio Bragança	1293	4,1	3,6	2,9
	Total	13457	2,1	1,5	0,9
Transportes e armazenagem	AE PORTO SANTO LINE -Transportes Marítimos, Lda	37	0,0	-0,6	-1,2
	AC Auto- Estradas do Atlântico, SA; GEIRA, SA	172	1,3	0,8	0,1
	AE Correios de Portugal, SA, Sociedade Aberta	10634	1,7	1,2	0,5
	AC Douro Azul - Soc Marítimo-Turística, Lda e outra	475	1,6	1,0	0,4
	CC Transportes Rodoviários de Pesados de Passageiros (motoristas)	648	1,4	-0,6	0,2
	AC Empresa de Navegação Madeirense, Lda e outras	155	1,0	0,4	-0,2
	AE PROMARINHA - Gabinete de estudos e projetos, SA	108	1,0	0,4	-0,2
Total	12229	1,7	1,1	0,4	
Alojamento, restauração e similares	CC Restaurantes e Similares (AHRESP)	24945	0,8	-0,6	-0,4
	Total	24945	0,8	-0,6	-0,4
Atividades de saúde humana e social	CC Hospitalização privada	6966	0,8	-0,6	-0,4
	CC Hospitalização privada (enfermeiros)	1347	1,4	-0,6	0,2
	Total	8313	0,8	-0,6	-0,3
Administração Pública e Defesa; Segurança Social Obrigatória	AE Ass Humanitária Bombeiros Vol de Carnaxide	32	2,2	1,1	1,0
	Total	32	2,2	1,1	1,0
Ativ administrativas e dos serviços de apoio	CC Empresas de serviços de merchandising	1674	3,1	2,6	1,9
	Total	1674	3,1	2,6	1,9
Ativ artísticas, de espetáculos, desportivas e recreativas	AE Futebol Clube do Porto	8	3,9	3,8	2,7
	Total	8	3,9	3,8	2,7
Total de TCO abrangidos por alterações salariais		164918	1,4	0,7	0,2

(1) Programa de Estabilidade 2016-2020, GPEARI, Min. Finanças