

2017

**Regulamentação coletiva de trabalho publicada no
2º Trimestre de 2017
em números**

2º Trimestre

Ficha Técnica

Título: Regulamentação coletiva de trabalho publicada no 2º trimestre de 2017 em números.

Data: junho de 2017.

Editores

Direção-Geral do Emprego e das Relações de Trabalho

Divisão de Estudos de Rendimentos do Trabalho

Ministério do Trabalho, Solidariedade e Segurança Social

Praça de Londres, n.º 2 - 9.º andar

1049-056 LISBOA

Telefone: 21 844 14 00

Fax: 21 844 14 66

E-mail: dgert@dgert.msess.pt

Ficha Metodológica

1. Atividades: Os IRCT são enquadrados nas secções da CAE de acordo com a atividade predominante.

2. Número de trabalhadores:

- Para os CC e AC são utilizados os dados dos apuramentos dos Quadros de Pessoal / Relatório Único;

- Para os AE e AC são utilizados os elementos facultados pelas empresas;

Em qualquer dos casos dispõe-se do número dos trabalhadores por profissões e / ou categorias profissionais previstas nas tabelas salariais.

3. Eficácia (meses): Corresponde à média das eficácias das tabelas salariais de cada um dos IRCT ponderada com o respetivo número de trabalhadores. Considera-se eficácia de uma tabela salarial o período em que a mesma esteve a ser praticada (período entre o início de eficácia da tabela anterior e o da tabela vigente).

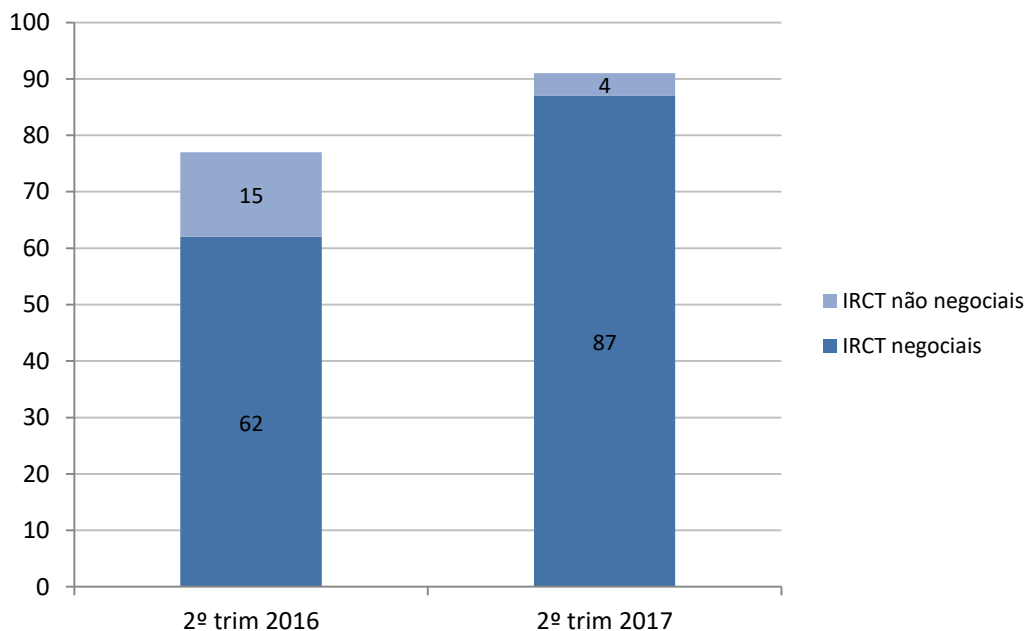
4. Variação nominal intertabelas: Para cada IRCT é calculado o aumento médio em relação à tabela anterior; as variações médias por atividades e para o total são calculadas a partir destes aumentos salariais ponderados com o número de trabalhadores abrangidos por cada um dos IRCT. Sempre que as novas tabelas salariais substituam outras com eficácia superior a doze meses, procede-se à anualização dos respetivos aumentos.

5. Variação do Índice de preços no consumidor: O indicador utilizado foi, até final de 2002, o IPC nacional com exclusão da habitação, publicado pelo INE. A partir de 2003 começou a ser utilizado o IPC nacional com a habitação. Relativamente a cada IRCT a evolução do IPC é calculada pelo quociente das médias simples dos índices dos doze meses anteriores às datas de início de eficácia das tabelas anteriores e das tabelas vigentes.

Os valores apresentados correspondem à média das variações relativas aos vários IRCT ponderadas com o número de trabalhadores de cada um deles. Tal como para a variação intertabelas procede-se à respetiva anualização, sempre que necessário.

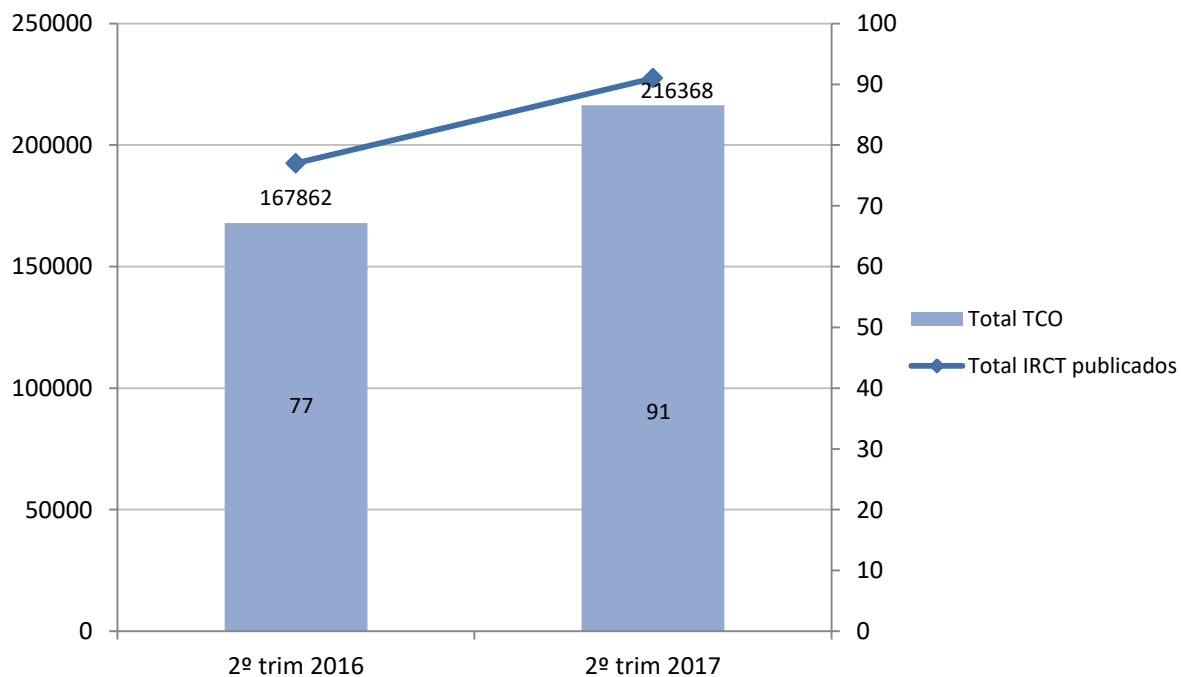
6. Com base nos valores descritos nos pontos 4. e 5., é, ainda, calculada a variação intertabelas deflacionada

Gráfico 1 - Total IRCT negociais e não negociais publicados no 2º trimestre de 2016 e 2017



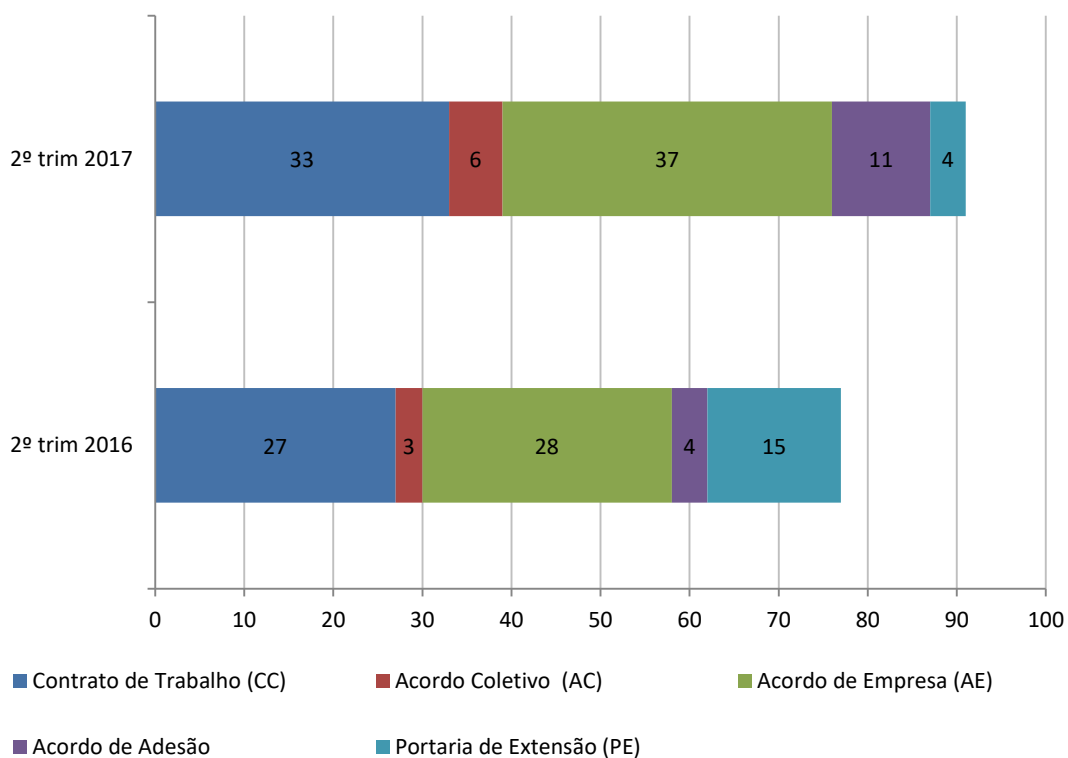
Fonte: DGERT

Gráfico 2 - Total de IRCT publicados e TCO dos setores e empresas abrangidos no 2º trimestre de 2016 e 2017



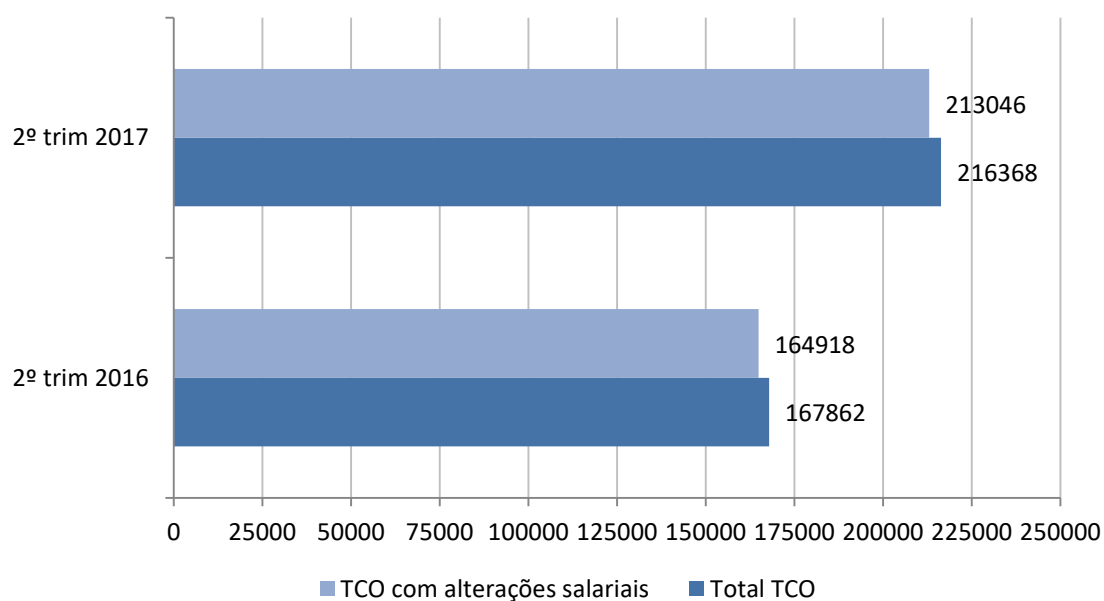
Fonte: DGERT

Gráfico 3 - Tipo de IRCT publicados no 2º trimestre de 2016 e 2017



Fonte: DGERT

Gráfico 4 - Número de trabalhadores dos setores e empresas abrangidos no 2º trimestre de 2016 e 2017



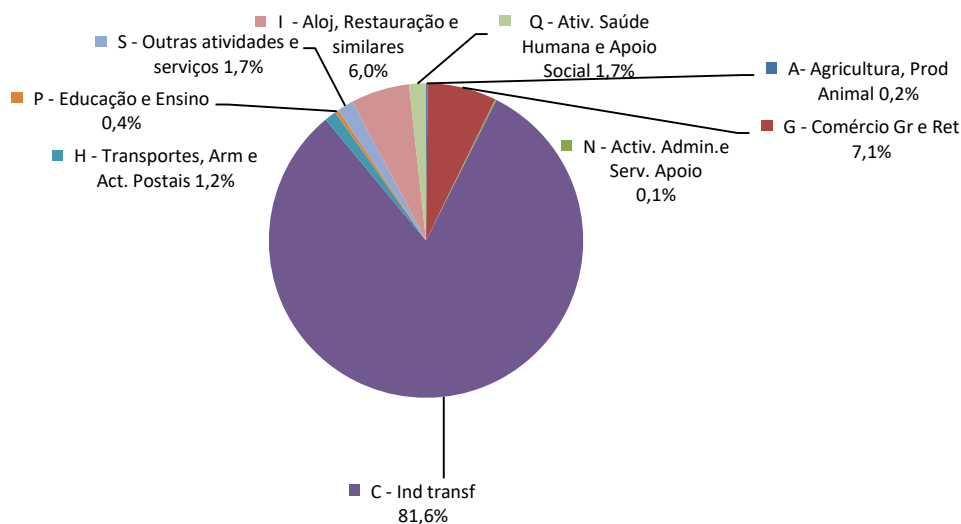
Fonte: DGERT

Quadro 1 - Tipo de texto publicado no 2º trimestre de 2017

Tipo texto	Total
1ª Convenção	2
Revisão global	16
Alteração salarial	4
Alteração salarial e outra (s)	30
Alteração salarial e outra (s) c/ texto cons	17
Alteração não salarial	1
Alteração não salarial c/ texto cons	6
Total	76

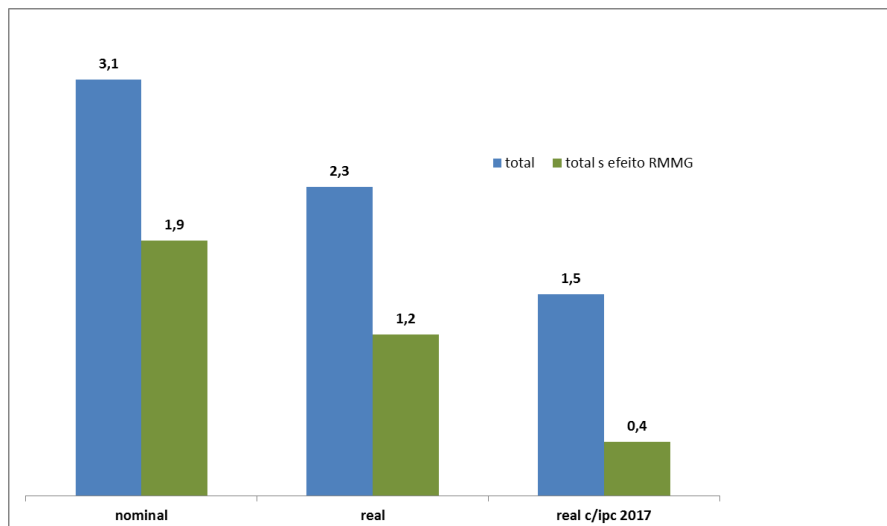
Fonte: DGERT

Gráfico 5 - Distribuição do total TCO por CAE REV. 3 abrangidos pelos IRCT Publicados, no 2º trimestre de 2017

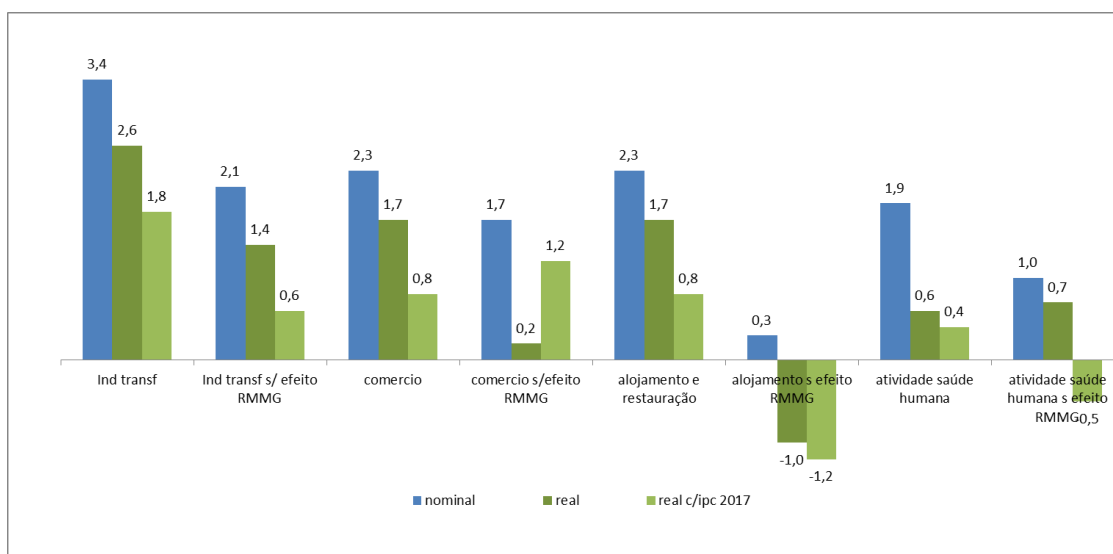


Fonte: DGERT

**Gráfico 6 – Variação salarial nominal anualizada e real, retirando efeito da RMMG
2º trimestre de 2017**



**Gráfico 7 – Variação salarial nominal anualizada e real, retirando efeito da RMMG,
por sector de atividade, 2º trimestre de 2017**



Quadro 2 - Variação média ponderada intertabelas por setor de atividade, no 2º trimestre de 2017

Atividade	Número de trabalhadores	Eficácia (meses)	Variação (%)			Variação anualizada (%)		
			Intertabelas		IPC	Intertabelas		IPC
			Nominal	Deflacionada		Nominal	Deflacionada	
TOTAL	213.046	18,8	3,4	2,0	1,5	3,1	2,3	0,8
Agricultura, produção animal, caça, floresta e pesca	341	24	3,3	2,2	1,1	1,6	1,1	0,5
Indústrias transformadoras	175.691	12	3,1	2,4	0,8	3,4	2,6	0,8
Comércio por grosso e a retalho; reparação de veículos automóveis e motociclos	15.351	24	3,1	1,7	1,5	2,3	1,7	0,6
Transportes e armazenagem	928	12	2,5	1,8	0,7	2,5	1,8	0,7
Alojamento, restauração e similares	13.048	84	4,8	-3,9	9,2	0,7	-0,6	1,3
Actividades administrativas e dos serviços de apoio	307	24	5,1	4,0	1,1	2,5	2,0	0,5
Educação	20	12	1,6	1,0	0,6	1,6	1,0	0,6
Actividades de saúde humana e apoio social	3.752	48	4,7	3,6	1,1	1,2	0,9	0,3
Outras actividades de serviços	3.608	84	14,0	4,4	9,2	1,9	0,6	1,3

Fonte: DGERT

**Quadro 3 - Variação média ponderada intertabelas dos IRCT em que a eficácia da tabela anterior é igual a 12 meses,
 por setor de atividade, no 2º trimestre de 2017**

Atividade	Número de trabalhadores	Variação (%)		
		Intertabelas		IPC
		Nominal	Deflacionada	
TOTAL	114.505	2,4	1,7	0,7
Indústrias transformadoras	109.325	2,4	1,7	0,7
Comércio por grosso e a retalho; reparação de veículos automóveis e motociclos	4.253	2,6	2,0	0,6
Transportes e armazenagem	907	2,5	1,8	0,7
Educação	20	1,6	1,0	0,6

Fonte: DGERT

**Quadro 4- Variação salarial anualizada nominal e real dos IRCT publicados,
 por sector de atividade económica, no 2º trimestre de 2017**

Setor de atividade económica	Descrição do IRCT	Nº de trabalhadores	Variação anualizada (%)		
			Nominal	Intertabelas	
				Deflacionada	
			IPC anualizado	IPC 2017	
Agricultura	AC Ass Regantes e Benef do Vale do Sorraia e outras	341	1,6	1,1	0,1
	Total	341	1,6	1,1	0,1
Indústria transformadora	CC Ind metalúrgica, metalomecânica, de arame e produtos derivados, de embalagens metálicas, indústrias navais (AIMMAP)	33.505	2,4	1,6	0,9
	Adegas Coop de Portugal (3 IRCT)	1.220	1,9	1,2	0,4
	CC Ind lacticínios, AGROS, UCRL, Proleite, CRL	976	2,3	1,6	0,8
	CC Ind lacticínios, AGROS, UCRL, Proleite, CRL	999	2,4	1,7	0,9
	CC Ind de Papel e Cartão/FAPEL (IRCT)	10	1,5	0,5	0,0
	CC Ind de confeitaria e cons fruta (administ)	259	2,1	1,5	0,6
	AE SIDUL Açucares, Unip, Lda (3 IRCT)	230	1,5	0,9	0,0
	CC Ind do vestuário e confeção (2 IRCT) ANIVEC	36.208	5,4	4,5	3,8
	AE SAINT GOBAIN SEKURIT Portugal - Vidro Automóvel, SA	101	1,7	1,1	0,2
	AE CELTEJO - Emp Celulose do Tejo, S.A. (2 IRCT)	168	1,3	0,7	-0,2
	CC Ind textil (2 IRCT)	14.187	5,1	4,4	3,5
	CC Ind do calçado e afins (2 IRCT)	28.938	4,5	3,5	3,0
	AE MORAIS MATIAS, SA	9	1,1	0,5	-0,4
	AE Santos Barosa - Vidros, SA (2 IRCT)	558	1,3	0,7	-0,2
	AE CIMPOR - Ind de Cimentos, SA (2 IRCT)	528	1,7	1,1	0,2
	CC Ind material elétrico e eletrónico	23.222	1,5	0,7	0,0
	CC Ind química	33.571	1,9	1,3	0,4
	AE Celulose Beira Industrial (CELBI), SA	245	1,5	0,9	0,0
	AE The Navigator Company, SA ex PORTUCEL, SA (2 IRCT)	641	1,1	0,5	-0,4
	AE Leica - Aparelhos ópticos de Precisão, SA	116	2,5	1,9	1,0
	Total	175.691	3,4	2,6	1,8

Quadro 4 - continuação

Setor de atividade económica	Descrição do IRCT	Nº de trabalhadores	Variação anualizada (%)		
			Intertabelas		
			Nominal	Deflacionada	
IPC anualizado	IPC 2017				
Comércio	CC Comércio por grosso de produtos farmacêuticos (2 IRCT) GROQUIFAR	1.819	2,0	1,4	0,5
	CC Comércio por grosso de produtos farmacêuticos (NORQUIFAR) (2 IRCT)	384	1,3	0,7	-0,2
	CC Comércio e serviços do Porto	3.643	1,2	1,0	-0,3
	AE FIBO - Fáb Ibérica de óptica, Lda	20	1,0	0,5	-0,5
	AC Coop Agric Tocha e outras	401	1,9	1,6	0,4
	AC BP Portugal - Comércio de Combustíveis e Lubrificantes, SA (2 IRCT)	548	1,1	0,0	-0,4
	CC Comércio de Faro	5.238	3,3	2,6	1,8
	CC Comércio oeste (2 IRCT)	1.248	0,7	-0,6	-0,8
	CC Comércio de carnes	1.082	2,3	1,7	0,8
	CC Comércio Bragança	968	4,7	4,1	3,2
	Total	15.351	2,3	1,7	0,8
Transportes e armazenagem	AE PORTO SANTO LINE -Transportes Marítimos, Lda	38	1,8	0,8	0,3
	AC Auto- Estradas do Atlântico, SA; GEIRA, SA	159	1,5	0,9	0,0
	AE PROMETRO, SA (2 IRCT)	21	2,8	2,6	1,3
	AC Douro Azul - Soc Marítimo-Turística, Lda e outra	436	3,5	2,8	2,0
	AE Tomaz do Douro	51	2,3	1,6	0,8
	AC Empresa de Navegação Madeirense, Lda e outras	25	1,5	0,7	0,0
	AE PROMARINHA - Gabinete de estudos e projetos, SA	198	1,3	0,5	-0,2
	Total	928	2,5	1,8	1,0
Alojamento e restauração	CC Cantinas, refeitórios e fábricas de refeições (SITESE)	12.772	0,7	-0,6	-0,8
	AE Aqualuz Tróia - Exploração Hoteleira e Imobiliária, SA	46	0,6	0,1	-0,9
	AE Servirail - Serviços, Restauração, Catering e Hotelaria, Lda	143	1,1	0,1	-0,4
	AE CCL - Clube de Campismo de Lisboa	87	0,5	-0,5	-1,0
	Total	13.048	0,7	-0,6	-0,8



Quadro 4 - continuação

Setor de atividade económica	Descrição do IRCT	Nº de trabalhadores	Variação anualizada (%)		
			Intertabelas		
			Nominal	Deflacionada	
IPC anualizado	IPC 2017				
Atividades administrativas e dos serviços de apoio	CC Serviços de desinfestação e aplicação de pesticidas	307	2,5	2,0	1,0
	Total	307	2,5	2,0	1,0
Atividades de saúde humana e apoio social	AE Santa Casa da Misericórdia de Lisboa (2 IRCT)	3.752	1,2	0,9	-0,3
	Total	3.752	1,2	0,9	-0,3
Educação	CC Ensino de condução automóvel (APEC)	20	1,6	1,0	0,1
	Total	20	1,6	1,0	0,1
Outras atividades de serviços	CC Serviços de lavandaria e tinturaria	3.608	1,9	0,6	0,4
	Total	3.608	1,9	0,6	0,4
Total		213.046	3,1	2,3	1,5

(1) Programa de Estabilidade 2016-2020, GPEARI, Min. Finanças

Quadro 5- Variação salarial nominal anualizada e real, efeito a 1 janeiro (12 meses), no 2º Trimestre 2017

Setor de atividade económica	Descrição do IRCT	Nº de trabalhadores	Variação anualizada (%)		
			Intertabelas		
			Nominal	Deflacionada	
IPC 2016	IPC 2017 (previsão MF)				
Indústria transformadora	CC Ind metalúrgica, metalomecânica, de arame e produtos derivados, de embalagens metálicas, indústrias navais (AIMMAP)	33.505	2,4	1,6	0,9
	CC Ind lacticínios, AGROS, UCRL, Proleite, CRL	976	2,3	1,6	0,8
	CC Ind lacticínios, AGROS, UCRL, Proleite, CRL	999	2,4	1,7	0,9
	CC Ind de Papel e Cartão/FAPEL	10	1,5	0,5	0,0
	CC Ind de confeitaria e cons fruta (administ)	259	2,1	1,5	0,6
	AE SIDUL Açucares, Unip, Lda (3 IRCT)	230	1,5	0,9	0,0
	CC Ind do vestuário e confeção (2 IRCT) ANIVEC	36.208	5,4	4,5	3,8
	AE SAINT GOBAIN SEKURIT Portugal - Vidro Automóvel, SA	101	1,7	1,1	0,2
	AE CELTEJO - Emp Celulose do Tejo, S.A. (2 IRCT)	168	1,3	0,7	-0,2
	CC Ind textil (2 IRCT)	14.187	5,1	4,4	3,5
	CC Ind do calçado e afins (2IRCT)	28.938	4,5	3,5	3,0
	AE MORAIS MATIAS, SA	9	1,1	0,5	-0,4
	AE Santos Barosa - Vidros,SA (2 IRCT)	558	1,3	0,7	-0,2
	AE CIMPOR - Ind de Cimentos, SA (2 IRCT)	528	1,7	1,1	0,2
	CC Ind material elétrico e eletrónico	23.222	1,5	0,7	0,0
	CC Ind química	33.571	1,9	1,3	0,4
	AE Celulose Beira Industrial (CELBI), SA	245	1,5	0,9	0,0
	AE The Navigator Company, SA ex PORTUCEL, SA (2 IRCT)	641	1,1	0,5	-0,4
	AE Leica - Aparelhos ópticos de Precisão, SA	116	2,5	1,9	1,0
		Total	174.471	3,4	2,6

Quadro 5 - continuação

Setor de atividade económica	Descrição do IRCT	Nº de trabalhadores	Variação anualizada (%)		
			Intertabelas		
			Nominal	Deflacionada	
IPC 2016	IPC 2017 (previsão MF)				
Comércio	CC Comércio por grosso de produtos farmacêuticos (2 IRCT) GROQUIFAR	1.819	2,0	1,4	0,5
	CC Comércio por grosso de produtos farmacêuticos (NORQUIFAR) (2 IRCT)	384	1,3	0,7	-0,2
	CC Comércio de Faro	5.238	3,3	2,6	1,8
	CC Comércio de carnes	1.082	2,3	1,7	0,8
	CC Comércio Bragança	968	4,7	4,1	3,2
	Total	9.491	3,0	2,3	1,5
Transportes e armazenagem	AE PORTO SANTO LINE -Transportes Marítimos, Lda	38	1,8	0,8	0,3
	AC Auto- Estradas do Atlântico, SA; GEIRA, SA	159	1,5	0,9	0,0
	AC Douro Azul - Soc Marítimo-Turística, Lda e outra	436	3,5	2,8	2,0
	AE Tomaz do Douro	51	2,3	1,6	0,8
	AC Empresa de Navegação Madeirense, Lda e outras	25	1,5	0,7	0,0
	AE PROMARINHA - Gabinete de estudos e projetos, SA	198	1,3	0,5	-0,2
	Total	907	2,5	1,8	1,0
Educação	CC Ensino de condução automóvel (APEC)	20	1,6	1,0	0,1
	Total	20	1,6	1,0	0,1
Total		184.889	3,3	2,5	1,8

**Quadro 6- Variação salarial anualizada e real, retirando efeito da RMMG,
 por sector de actividade, no 2º trimestre de 2017**

Setor de atividade económica	Descrição do IRCT	Nº de trabalhadores	Variação anualizada (%)		
			Intertabelas		
			Nominal	Deflacionada	
IPC anualizado	IPC 2017 (previsão MF)				
Agricultura	AC Ass Regantes e Benef do Vale do Sorraia e outras	341	0,8	0,2	-0,7
	Total	341	0,8	0,2	-0,7
Indústria transformadora	CC Ind metalúrgica, metalomecânica, de arame e produtos derivados, de embalagens metálicas, indústrias navais (AIMMAP)	33.505	1,5	0,7	0,0
	Ind do vinho (adegas coop - 3 IRCT)	1.220	0,7	0	-0,8
	CC Ind lacticínios, AGROS, UCRL, Proleite, CRL	976	2,0	1,3	0,5
	CC Ind lacticínios, AGROS, UCRL, Proleite, CRL	999	1,8	1,1	0,3
	CC Ind de Papel e Cartão/FAPEL	10	1,5	0,5	0,0
	CC Ind de confeitaria e cons fruta (administ)	259	1,6	1,0	0,1
	AE SIDUL Açucares, Unip, Lda (3 IRCT)	230	1,5	0,9	0,0
	CC Ind do vestuário e confeção (2 IRCT) ANIVEC	36.208	4,1	3,2	2,6
	AE SAINT GOBAIN SEKURIT Portugal - Vidro Automóvel, SA	101	1,7	1,1	0,2
	AE CELTEJO - Emp Celulose do Tejo, S.A. (2 IRCT)	168	1,3	0,7	-0,2
	CC Ind textil (2 IRCT)	14.187	4,1	3,2	2,6
	CC Ind do calçado e afins (2 IRCT)	28.938	0,4	-0,6	-1,1
	AE MORAIS MATIAS, SA	9	1,1	0,5	-0,4
	AE Santos Barosa - Vidros, SA (2 IRCT)	558	1,0	0,6	-0,5
	AE CIMPOR - Ind de Cimentos, SA (2 IRCT)	528	1,7	1,1	0,2
	CC Ind material elétrico e eletrónico	23.222	1,5	0,7	0,0
	CC Ind química	33.571	1,7	1,5	0,2
	AE Celulose Beira Industrial (CELBI), SA	245	1,5	0,9	0,0
	AE The Navigator Company, SA ex PORTUCEL, SA (2 IRCT)	641	1,1	0,5	-0,4
	AE Leica - Aparelhos ópticos de Precisão, SA	116	2,5	1,9	1,0
	Total	175.691	2,1	1,4	0,6

Quadro 6 - continuação

Setor de atividade económica	Descrição do IRCT	Nº de trabalhadores	Variação anualizada (%)		
			Intertabelas		
			Nominal	Deflacionada	
IPC anualizado	IPC 2017 (previsão MF)				
Comércio	CC Comércio por grosso de produtos farmacêuticos (2 IRCT) GROQUIFAR	1.819	1,5	0,9	0,0
	CC Comércio por grosso de produtos farmacêuticos (NORQUIFAR) (2 IRCT)	384	1,3	0,7	-0,2
	AE FIBO - Fáb Ibérica de óptica, Lda	20	1,0	0,5	-0,5
	AC Coop Agric Tocha e outras	401	1,3	1,0	-0,2
	CC Comércio de Faro	5.238	2,1	1,5	0,6
	CC Comércio oeste (2 IRCT)	1.248	0,2	-1,1	-1,3
	CC Comércio de carnes	1.082	1,9	1,3	0,4
	CC Comércio Bragança	968	4,7	4,1	3,2
	Total	11.160	1,7	0,2	1,2
Transportes e armazenagem	AE PORTO SANTO LINE -Transportes Marítimos, Lda	38	1,8	0,8	0,3
	AC Auto- Estradas do Atlântico, SA; GEIRA, SA	159	1,5	0,9	0,0
	AE PROMETRO, SA (2 IRCT)	21	2,8	2,6	1,3
	AC Douro Azul - Soc Marítimo-Turística, Lda e outra	436	3,5	2,8	2,0
	AE Tomaz do Douro	51	2,3	1,6	0,8
	AC Empresa de Navegação Madeirense, Lda e outras	25	1,5	0,7	0,0
	AE PROMARINHA - Gabinete de estudos e projetos, SA	198	1,3	0,5	-0,2
	Total	928	2,5	1,8	1,0
Alojamento e restauração	CC Cantinas, refeitórios e fábricas de refeições (SITESE)	12.772	0,3	-1,0	-1,2
	AE Aqualuz Tróia - Exploração Hoteleira e Imobiliária, SA	46	0,6	0,1	-0,9
	AE Servirail - Serviços, Restauração, Catering e Hotelaria, Lda	143	1,1	0,6	-0,4
	AE CCL - Clube de Campismo de Lisboa	87	0,5	-0,5	-1,0
	Total	13.048	0,3	-1,0	-1,2

Quadro 6 - continuação

Setor de atividade económica	Descrição do IRCT	Nº de trabalhadores	Variação anualizada (%)		
			Intertabelas		
			Nominal	Deflacionada	
IPC anualizado	IPC 2017 (previsão MF)				
Atividades administrativas e dos serviços de apoio	CC Serviços de desinfeção e aplicação de pesticidas	307	2,1	1,5	0,6
	Total	307	2,1	1,5	0,6
Atividades de saúde humana e apoio social	AE Santa Casa da Misericórdia de Lisboa (2 IRCT)	3.752	1,0	0,7	-0,5
	Total	3.752	1,0	0,7	-0,5
Educação	CC Ensino de condução automóvel (APEC)	20	1,6	1,0	0,1
	Total	20	1,6	1,0	0,1
Outras atividades de serviços	CC Serviços de lavandaria e tinturaria	3.608	0,1	-1,1	-1,4
	Total	3.608	0,1	-1,1	-1,4
Total		208.855	1,9	1,2	0,4