

2017

**Regulamentação coletiva de trabalho publicada no  
3º Trimestre de 2017  
em números**

3º Trimestre

### Ficha Técnica

**Título:** Regulamentação coletiva de trabalho publicada no 3º trimestre de 2017 em números.

**Data:** outubro de 2017.

### Editores

Direção-Geral do Emprego e das Relações de Trabalho

Divisão de Estudos de Rendimentos do Trabalho

Ministério do Trabalho, Solidariedade e Segurança Social

Praça de Londres, n.º 2 - 9.º andar

1049-056 LISBOA

Telefone: 21 844 14 00

Fax: 21 844 14 66

E-mail: [dgert@dgert.msess.pt](mailto:dgert@dgert.msess.pt)

### Ficha Metodológica

**1. Atividades:** Os IRCT são enquadrados nas secções da CAE de acordo com a atividade predominante.

**2. Número de trabalhadores:**

- Para os CC e AC são utilizados os dados dos apuramentos dos Quadros de Pessoal / Relatório Único;

- Para os AE e AC são utilizados os elementos facultados pelas empresas;

Em qualquer dos casos dispõe-se do número dos trabalhadores por profissões e / ou categorias profissionais previstas nas tabelas salariais.

**3. Eficácia (meses):** Corresponde à média das eficácias das tabelas salariais de cada um dos IRCT ponderada com o respetivo número de trabalhadores. Considera-se eficácia de uma tabela salarial o período em que a mesma esteve a ser praticada (período entre o início de eficácia da tabela anterior e o da tabela vigente).

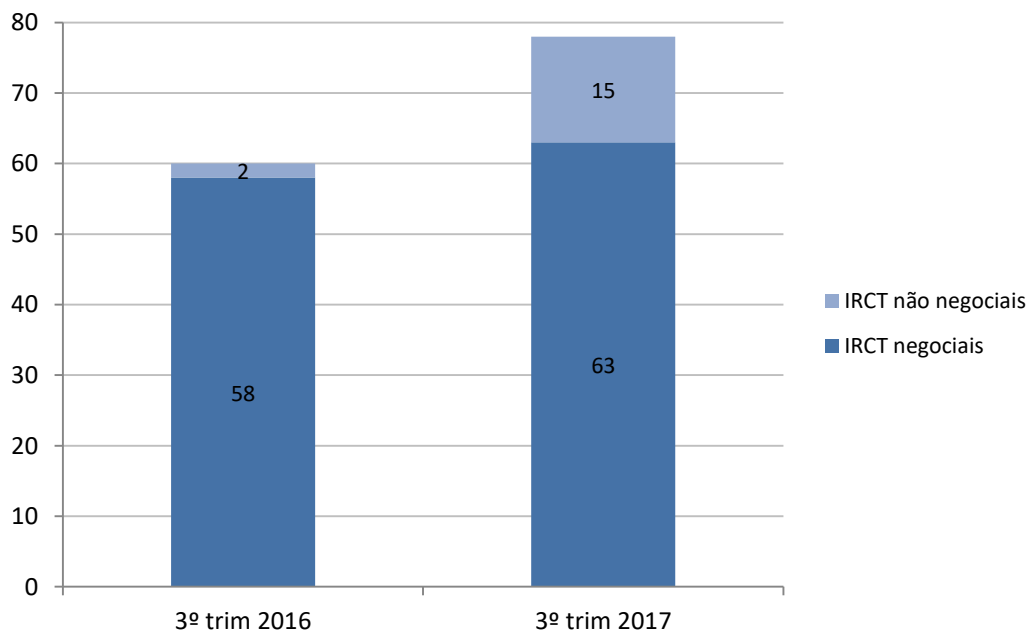
**4. Variação nominal intertabelas:** Para cada IRCT é calculado o aumento médio em relação à tabela anterior; as variações médias por atividades e para o total são calculadas a partir destes aumentos salariais ponderados com o número de trabalhadores abrangidos por cada um dos IRCT. Sempre que as novas tabelas salariais substituam outras com eficácia superior a doze meses, procede-se à anualização dos respetivos aumentos.

**5. Variação do Índice de preços no consumidor:** O indicador utilizado foi, até final de 2002, o IPC nacional com exclusão da habitação, publicado pelo INE. A partir de 2003 começou a ser utilizado o IPC nacional com a habitação. Relativamente a cada IRCT a evolução do IPC é calculada pelo quociente das médias simples dos índices dos doze meses anteriores às datas de início de eficácia das tabelas anteriores e das tabelas vigentes.

Os valores apresentados correspondem à média das variações relativas aos vários IRCT ponderadas com o número de trabalhadores de cada um deles. Tal como para a variação intertabelas procede-se à respetiva anualização, sempre que necessário.

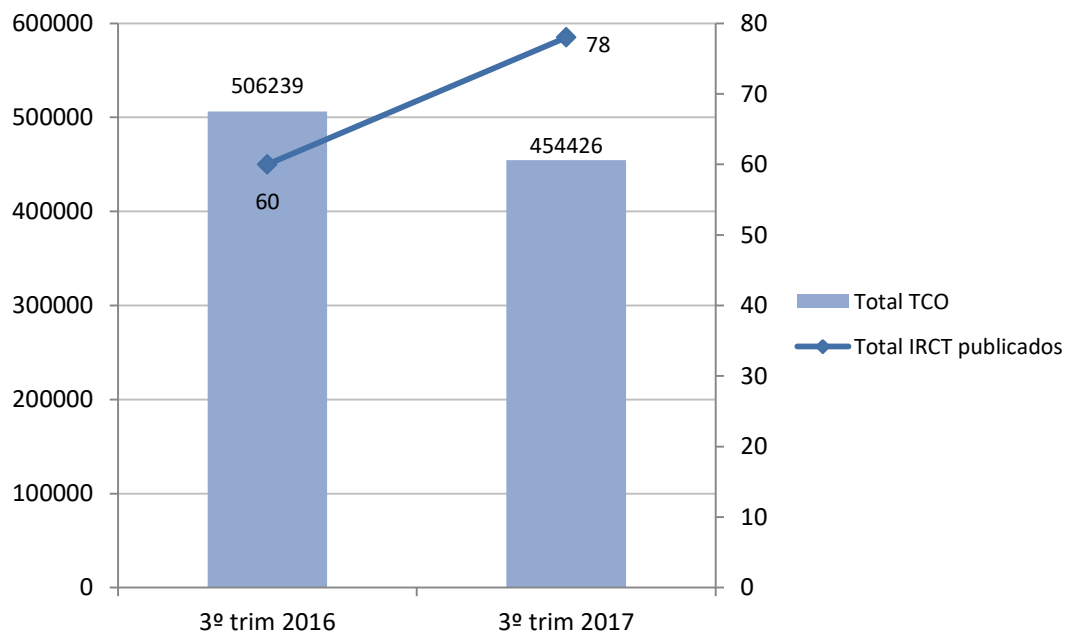
**6.** Com base nos valores descritos nos pontos 4. e 5., é, ainda, calculada a variação intertabelas deflacionada.

**Gráfico 1 - Total IRCT negociais e não negociais publicados no 3º trimestre de 2016 e 2017**



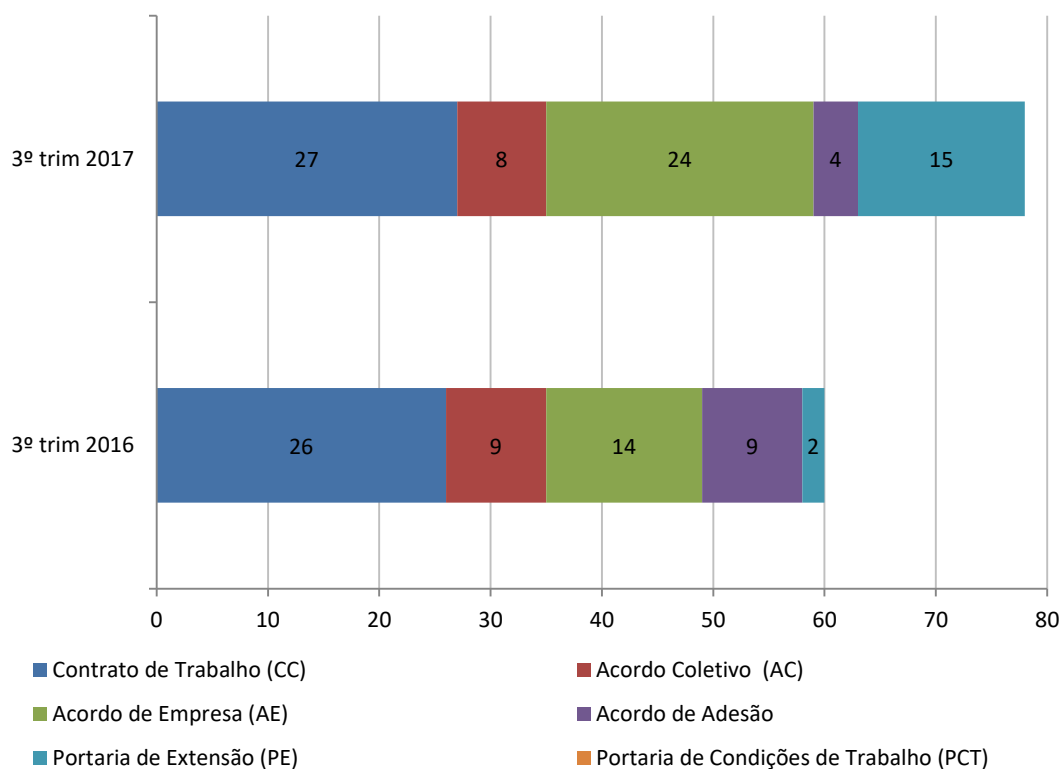
Fonte: DGERT

**Gráfico 2 - Total de IRCT publicados e TCO dos setores e empresas abrangidos no 3º trimestre de 2016 e 2017**



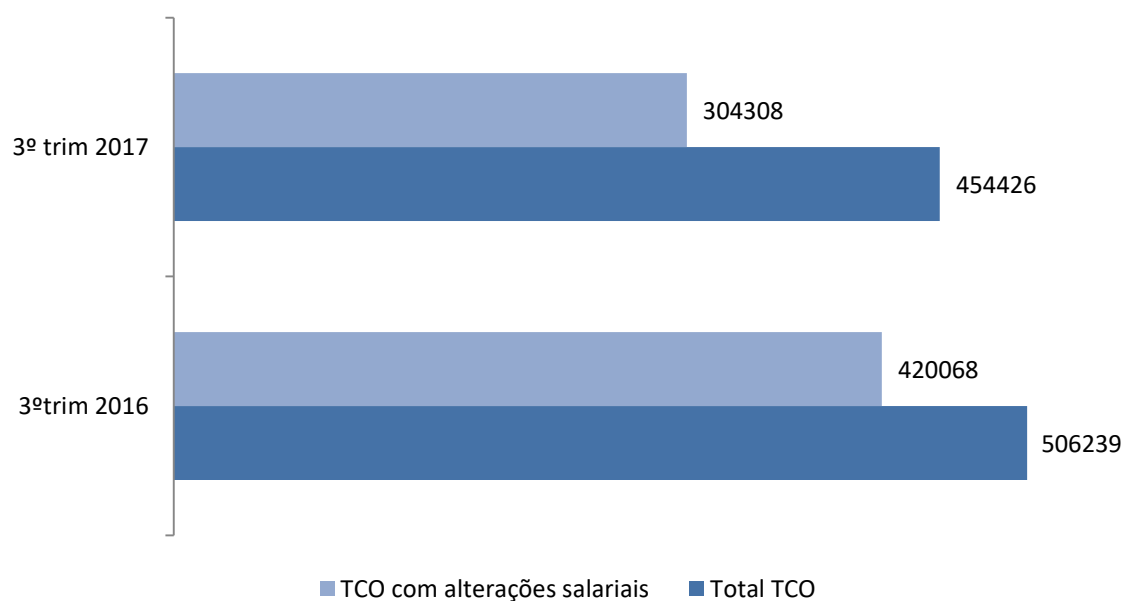
Fonte: DGERT

**Gráfico 3 - Tipo de IRCT publicados no 3º trimestre de 2016 e 2017**



Fonte: DGERT

**Gráfico 4 - Número de trabalhadores dos setores e empresas abrangidos no 3º trimestre de 2016 e 2017**



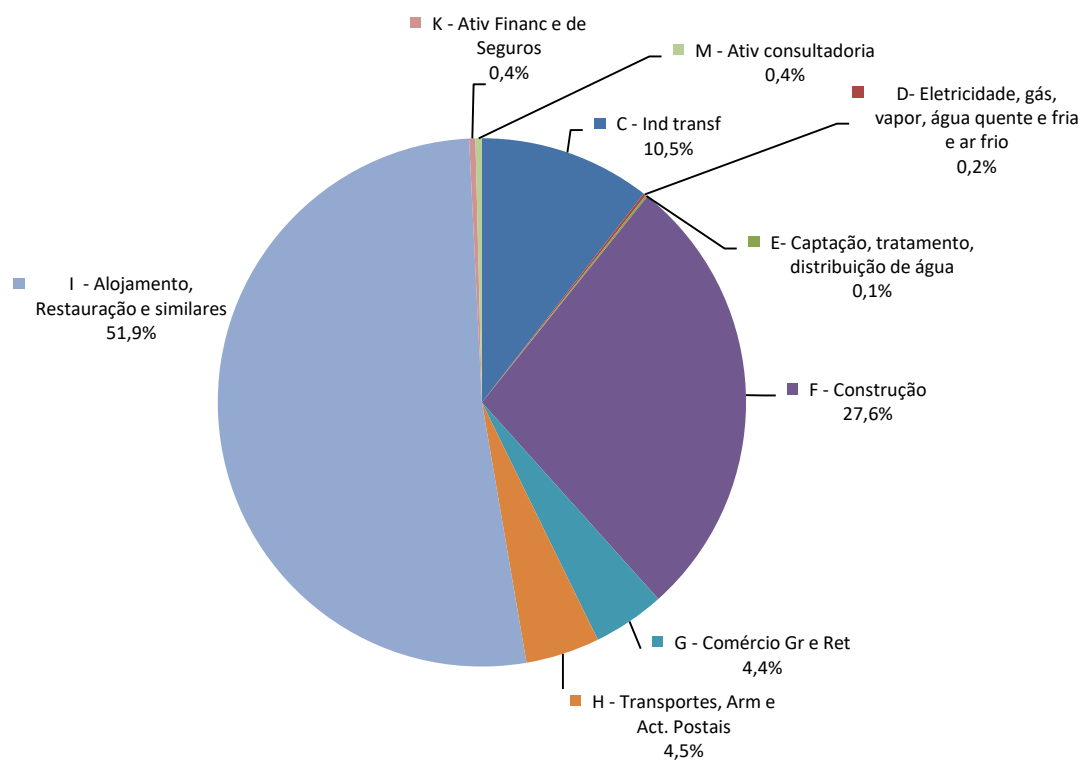
Fonte: DGERT

**Quadro 1 - Tipo de texto publicado no 3º trimestre de 2017**

Tipo texto	Total
1ª Convenção	11
Revisão global	5
Alteração salarial	5
Alteração salarial e outra (s)	27
Alteração salarial e outra (s) c/ texto consolidado	8
Alteração não salarial	3
<b>Total</b>	<b>59</b>

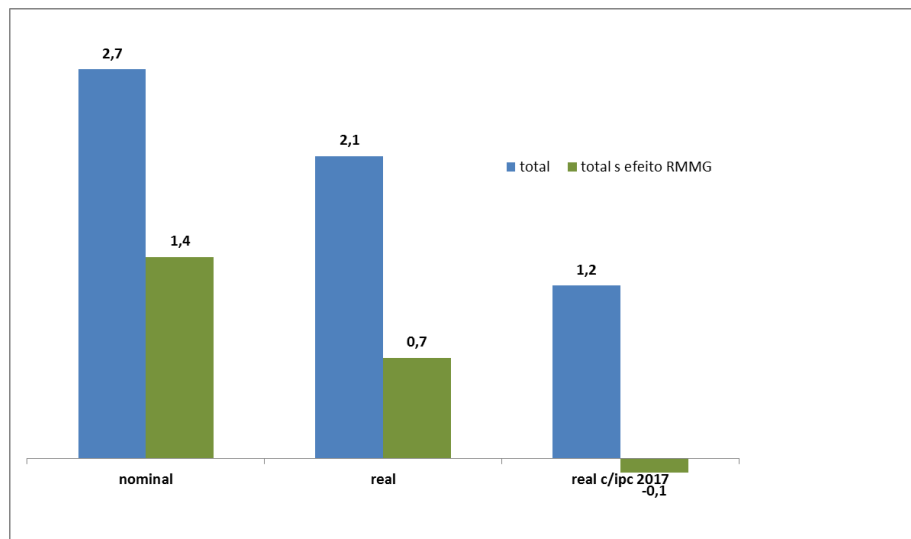
Fonte: DGERT

**Gráfico 5 - Distribuição do total TCO por CAE (REV. 3), abrangidos pelos IRCT publicados no 3º trimestre de 2017**

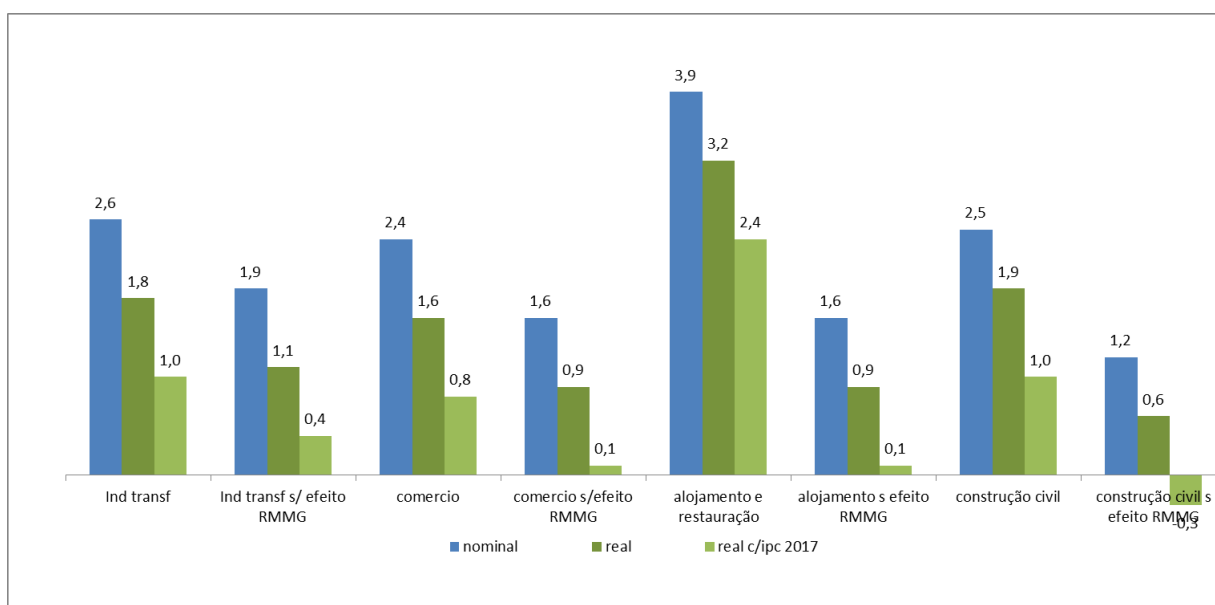


Fonte: DGERT

**Gráfico 6 – Variação salarial nominal anualizada e real, retirando efeito RMMG, 3º trimestre de 2017**



**Gráfico 7 – Variação salarial nominal anualizada e real, retirando efeito RMMG, por sector de actividade, 3º trimestre de 2017**



**Quadro 2 - Variação média ponderada intertabelas por setor de actividade, no 3º trimestre de 2017**

Actividade	Número de trabalhadores	Eficácia (meses)	Variação (%)			Variação anualizada (%)		
			Intertabelas		IPC	Intertabelas		IPC
			Nominal	Deflacionada		Nominal	Deflacionada	
<b>TOTAL</b>	<b>304.308</b>	<b>19,0</b>	<b>3,8</b>	<b>2,5</b>	<b>1,2</b>	<b>2,7</b>	<b>2,1</b>	<b>0,7</b>
Indústrias transformadoras	38.065	12	2,6	1,9	0,7	2,6	1,8	0,7
Electricidade, gás, vapor, água quente e fria e ar frio	605	12	1,3	0,8	0,5	1,3	0,8	0,5
Construção	104.734	12	2,5	1,9	0,6	2,5	1,9	0,6
Comércio por grosso e a retalho; reparação de veículos automóveis e motociclos	16.642	22	3,5	1,8	1,7	2,4	1,6	0,8
Transportes e armazenagem	13.225	13	1,7	1,0	0,7	1,7	1,1	0,6
Alojamento, restauração e similares	90.463	26	6,1	4,0	2,0	3,9	3,2	0,7
Actividades financeiras e de seguros	1.225	24	0,8	-0,3	1,1	0,4	-0,1	0,5
Actividades de consultoria, científicas, técnicas e similares	1.497	12	1,5	0,9	0,6	1,5	0,9	0,6
Actividades de saúde humana e apoio social	37.852	30	3,9	2,1	1,8	1,5	0,8	0,7

Fonte: DGERT

**Quadro 3 - Variação média ponderada intertabelas dos IRCT em que a eficácia da tabela anterior é igual a 12 meses, por setor de atividade no 3º trimestre de 2017**

Atividade	Número de trabalhadores	Variação (%)		
		Intertabelas		IPC
		Nominal	Deflacionada	
<b>TOTAL</b>	<b>235.690</b>	<b>3,0</b>	<b>2,4</b>	<b>0,6</b>
Indústrias transformadoras	26.478	2,3	1,6	0,7
Electricidade, gás, vapor, água quente e fria e ar frio	605	1,3	0,8	0,5
Construção	104.734	2,5	1,9	0,6
Comércio por grosso e a retalho; reparação de veículos automóveis e motociclos	14.742	2,5	1,7	0,8
Transportes e armazenagem	13.014	1,7	1,1	0,6
Alojamento, restauração e similares	74.620	4,4	3,8	0,6
Actividades de consultoria, científicas, técnicas e similares	1.497	1,5	0,9	0,6

Fonte: DGERT



**Quadro 4- Variação salarial anualizada nominal e real dos IRCT publicados,  
por setor e atividade económica, no 3º trimestre de 2017**

Setor de atividade económica	Descrição do IRCT	Nº de trabalhadores	Variação anualizada (%)		
			Intertabelas		
			Nominal	Deflacionada	
IPC anualizado	IPC 2017				
Indústria Transformadora	CC Ind metalúrgica, metalomecânica, de arame e produtos derivados, de embalagens metálicas, indústrias navais (AIMMAP-SIMA)	9.352	2,9	2,0	1,4
	CC Ind bolachas e afins (pessoal fabril, de apoio e manutenção) (2 IRCT)	174	1,0	0,4	-0,5
	AE ADP Fertilizantes, SA (3 IRCT)	290	1,2	0,7	-0,3
	CC Ind metalúrgica e metalomecânica - FENAME	10.767	2,6	1,8	1,1
	CC Ind de chapelaria	196	5,1	4,6	3,5
	CC Ind de Papel e Cartão/FAPEL (2 IRCT)	206	1,4	0,4	-0,1
	CC Ind Farmaceutica (2 IRCT) APIFARMA	9.695	1,6	0,8	0,1
	CC Ind conservas de peixe	1.749	4,1	3,6	2,6
	CC Ind e exportação de cortiça (trab admin e com)	863	2,1	1,1	0,6
	AE CAIMA - Ind de Celulose, S.A.	173	1,5	0,9	0,0
	AE Petróleos de Portugal - PETROGAL,SA (2 IRCT)	1.254	1,3	0,7	-0,2
	CC Ind de Papel e Cartão (ANIPC)	3.346	4,2	3,6	2,7
	<b>Total</b>	<b>38.065</b>	<b>2,6</b>	<b>1,8</b>	<b>1,0</b>
Comércio	CC Comércio por grosso de produtos químicos (2 IRCT) GROQUIFAR	1.743	1,5	0,9	0,0
	AC BP Portugal - Comércio de Combustíveis e Lubrificantes, SA		1,3	0,7	-0,2
	AC LACTICOOP, UCRL e outra	103	1,6	1,0	0,1
	CC Distrb prod alimentares, armz, import e export (por grosso)	9.530	2,4	1,6	0,9
	CC Comércio Viana do Castelo	3.366	3,3	2,6	1,8
	CC Comércio Oeiras e Amadora e outras	1.900	1,3	0,3	-0,2
	<b>Total</b>	<b>16.642</b>	<b>2,4</b>	<b>1,6</b>	<b>0,8</b>
Eletricidade, gás, vapor, água quente e fria e o ar frio	REN - Redes Energéticas Nacionais, SGPS, SA e outras (2 IRCT)	605	1,3	0,8	-0,2
	<b>Total</b>	<b>605</b>	<b>1,3</b>	<b>0,8</b>	<b>-0,2</b>

Quadro 4 – continuação

Setor de atividade económica	Descrição do IRCT	Nº de trabalhadores	Variação anualizada (%)		
			Intertabelas		
			Nominal	Deflacionada	
IPC anualizado	IPC 2017				
Transportes, armazenagem e comunicações	AE Correios de Portugal, SA, Sociedade Aberta	11.207	1,7	1,1	0,2
	AE PROMETRO, SA	36	1,3	0,1	-0,2
	AE DHL Aviation NV - SA (Sucursal)	23	0,8	0,0	-0,7
	AE ATLANTIC FERRIES - Tráfego Local, Fluvial e Marítimo, SA	56	0,7	0,2	-0,8
	AC BRISA, Auto-Estradas de Portugal e outras	1.807	1,5	0,9	0,0
	AC AVEIPOINT e outras	38	0,6	0,2	-0,9
	AE REBOPORT - Soc Port de Reboques Marítimos, SA	58	0,4	-0,6	-1,1
	<b>Total</b>	<b>13.225</b>	<b>1,7</b>	<b>1,1</b>	<b>0,2</b>
Alojamento, restauração e similares	CC Restaurantes e Similares (AHRESP)	47.937	<b>4,4</b>	<b>3,8</b>	2,9
	CC Restaurantes e Similares (AHRESP) (FESAHT)	26.683	<b>4,3</b>	<b>3,7</b>	2,8
	AE RESTFLIGHTT - Serv Catering Unip, Lda ex GATE GOURMET	82	<b>0,3</b>	<b>-0,8</b>	-1,2
	Hotelaria e restauração (AIHSA)	15.761	<b>1,8</b>	<b>0,7</b>	0,3
	<b>Total</b>	<b>90.463</b>	<b>3,9</b>	<b>3,2</b>	<b>2,4</b>
Construção	CC Construção - AECOPS	104.734	2,5	1,9	1,0
	<b>Total</b>	<b>104.734</b>	<b>2,5</b>	<b>1,9</b>	<b>1,0</b>
Atividades financeiras e de seguros	AE BNP Paribas - Sucursal em Portugal, SA	1.225	<b>0,4</b>	<b>-0,1</b>	-1,1
	<b>Total</b>	<b>1.225</b>	<b>0,4</b>	<b>-0,1</b>	<b>-1,1</b>
Atividades de saúde humana e apoio social	CC Instituições de solidariedade	37.852	1,5	0,8	0,0
	<b>Total</b>	<b>37.852</b>	<b>1,5</b>	<b>0,8</b>	<b>0,0</b>
Atividades de consultoria, científ, técnicas e similares	CC Centros de inspeção automóvel	1.497	1,5	0,9	0,0
	<b>Total</b>	<b>1.497</b>	<b>1,5</b>	<b>0,9</b>	<b>0,0</b>
<b>Total</b>		<b>304.308</b>	<b>2,7</b>	<b>2,1</b>	<b>1,2</b>

**Quadro 5- Variação salarial nominal anualizada e real, efeito a 1 de janeiro (12 meses), no 3º trimestre de 2017**

Setor de atividade económica	Descrição do IRCT	Nº de trabalhadores	Intertabelas		
			Nominal	Deflacionada	
				IPC 2016	IPC 2017
Indústria transformadora	CC Ind metalúrgica, metalomecânica, de arame e produtos derivados, de embalagens metálicas, indústrias navais (AIMMAP-SIMA) (1)	9.352	2,9	2,0	1,4
	CC Ind bolachas e afins (pessoal fabril, de apoio e manutenção) (2 IRCT)	174	1,0	0,4	-0,5
	CC Ind metalúrgica e metalomecânica - FENAME	10.767	2,6	1,8	1,1
	CC Ind de Papel e Cartão/FAPEL (2 IRCT)	206	1,4	0,4	-0,1
	CC Ind Farmaceutica (2 IRCT) APIFARMA	9.695	1,6	1,0	0,1
	CC Ind e exportação de cortiça (trab admin e com)	863	2,1	1,1	0,6
	AE CAIMA - Ind de Celulose, S.A.	173	1,5	0,9	0,0
	AE Petróleos de Portugal - PETROGAL,SA (2 IRCT)	1.254	1,3	0,7	-0,2
	CC Ind de Papel e Cartão (ANI)PC	3.346	4,2	3,6	2,7
	<b>Total</b>	<b>35.830</b>	<b>2,5</b>	<b>1,7</b>	<b>1,0</b>
Comércio	CC Comércio por grosso de produtos químicos (2 IRCT) GROQUIFAR	1.743	1,5	0,9	0,0
	AC BP Portugal - Comércio de Combustíveis e Lubrificantes, SA		1,3	0,7	-0,2
	AC LACTICOOP, UCRL e outra	103	1,6	1,0	0,1
	CC Distrb prod alimentares, armz, import e export (por grosso)	9.530	2,4	1,6	0,9
	CC Comércio Viana do Castelo	3.366	3,3	2,6	1,8
	<b>Total</b>	<b>14.742</b>	<b>2,5</b>	<b>1,7</b>	<b>1,0</b>
Eletricidade, gás, vapor, água quente e fria e ar frio	REN - Redes Energéticas Nacionais, SGPS, SA e outras (2 IRCT)	605	1,3	0,8	-0,2
	<b>Total</b>	<b>605</b>	<b>1,3</b>	<b>0,8</b>	<b>-0,2</b>
Transportes, armazenagem e comunicações	AE Correios de Portugal, SA, Sociedade Aberta	11.207	1,7	1,1	0,2
	AC BRISA, Auto-Estradas de Portugal e outras	1.807	1,5	0,9	0,0
	<b>Total</b>	<b>13.014</b>	<b>1,7</b>	<b>1,1</b>	<b>0,2</b>
Alojamento, restauração e similares	CC Restaurantes e Similares (AHRESP)	47.937	4,4	3,8	2,9
	CC Restaurantes e Similares (AHRESP) (FESAHT)	26.683	4,3	3,7	2,8
	<b>Total</b>	<b>74.620</b>	<b>4,4</b>	<b>3,8</b>	<b>2,8</b>
Construção	CC Construção - AECOPS	104.734	2,5	1,9	1,0
	<b>Total</b>	<b>104.734</b>	<b>2,5</b>	<b>1,9</b>	<b>1,0</b>
Atividades de consultoria, científ, técnicas e similares	CC Centros de inspeção automóvel	1.497	1,5	0,9	0,0
	<b>Total</b>	<b>1.497</b>	<b>1,5</b>	<b>0,9</b>	<b>0,0</b>
	<b>Total</b>	<b>245.042</b>	<b>3,0</b>	<b>2,4</b>	<b>1,5</b>

(1) Considera-se o período de eficácia de 12 meses

**Quadro 6- Variação salarial anualizada e real, retirando o efeito da RMMG,  
por sector de actividade, no 3º trimestre de 2017**

Setor de atividade económica	Descrição do IRCT	Nº de trabalhadores	Variação anualizada (%)		
			Nominal	Intertabelas	
				Deflacionada	
			IPC anualizado	IPC 2017 (prev. MF)	
Indústria Transformadora	CC Ind metalúrgica, metalomecânica, de arame e produtos derivados, de embalagens metálicas, indústrias navais (AIMMAP-SIMA)	9.352	2,0	1,5	0,5
	CC Ind bolachas e afins (pessoal fabril, de apoio e manutenção) (2 IRCT)	174	1,0	0,4	-0,5
	AE ADP Fertilizantes, SA (3 IRCT)	290	1,2	0,7	-0,3
	CC Ind metalúrgica e metalomecânica - FENAME	10.767	1,6	0,8	0,1
	CC Ind de chapelaria	196	5,0	4,4	3,4
	CC Ind de Papel e Cartão/FAPEL (2 IRCT)	206	1,3	0,3	-0,2
	CC Ind Farmaceutica (2 IRCT) APIFARMA	9.695	1,6	0,8	0,1
	CC Ind conservas de peixe	1.749	3,8	1,3	2,3
	CC Ind e exportação de cortiça (trab admin e com)	863	2,0	1,0	0,5
	AE CAIMA - Ind de Celulose, S.A.	173	1,5	0,9	0,0
	AE Petróleos de Portugal - PETROGAL,SA (2 IRCT)	1.254	1,3	0,7	-0,2
	CC Ind de Papel e Cartão (ANIPC)	3.346	2,9	2,3	1,4
	<b>Total</b>	<b>38.065</b>	<b>1,9</b>	<b>1,1</b>	<b>0,4</b>
Comércio	CC Comércio por grosso de produtos químicos (2 IRCT) GROQUIFAR	1.743	1,4	0,8	-0,1
	AC BP Portugal - Comércio de Combustíveis e Lubrificantes, SA		1,3	0,7	-0,2
	AC LACTICOOP, UCRL e outra	103	1,5	0,9	0,0
	CC Distrb prod alimentares, armz, import e export (por grosso)	9.530	1,7	0,9	0,2
	CC Comércio Viana do Castelo	3.366	2,1	1,4	0,6
	CC Comércio Oeiras e Amadora e outras	1.900	0,6	-0,3	-0,9
	<b>Total</b>	<b>16.642</b>	<b>1,6</b>	<b>0,9</b>	<b>0,1</b>
Eletricidade, gás, vapor, água quente e fria e o ar frio	REN - Redes Energéticas Nacionais, SGPS, SA e outras (2 IRCT)	605	1,3	0,8	-0,2
	<b>Total</b>	<b>605</b>	<b>1,3</b>	<b>0,8</b>	<b>-0,2</b>

Quadro 6 – continuação

Setor de atividade económica	Descrição do IRCT	Nº de trabalhadores	Variação anualizada (%)		
			Intertabelas		
			Nominal	Deflacionada	
IPC anualizado	IPC 2017 (prev. MF)				
Transportes, armazenagem e comunicações	AE Correios de Portugal, SA, Sociedade Aberta	11.207	1,7	1,1	0,2
	AE PROMETRO, SA	36	1,3	0,1	-0,2
	AE DHL Aviation NV - SA (Sucursal)	23	0,8	0,0	-0,7
	AE ATLANTIC FERRIES - Tráfego Local, Fluvial e Marítimo, SA	56	0,7	0,2	-0,8
	AC BRISA, Auto-Estradas de Portugal e outras	1.807	1,5	0,9	0,0
	AC AVEIPOINT e outras	38	0,6	0,2	-0,9
	AE REBOPORT - Soc Port de Reboques Marítimos, SA	58	0,4	-0,6	-1,1
	<b>Total</b>	<b>13.225</b>	<b>1,7</b>	<b>1,1</b>	<b>0,2</b>
Alojamento, restauração e similares	CC Restaurantes e Similares (AHRESP)	47.937	2,6	2,0	1,1
	CC Restaurantes e Similares (AHRESP) (FESAHT)	26.683	0,1	-0,5	-1,4
	AE RESTFLIGHTT - Serv Catering Unip, Lda ex GATE GOURMET	82	0,2	-0,9	-1,3
	Hotelaria e restauração (AIHSA)	15.761	0,9	-0,2	-0,6
	<b>Total</b>	<b>90.463</b>	<b>1,6</b>	<b>0,9</b>	<b>0,1</b>
Construção	CC Construção - AECOPS	104.734	1,2	0,6	-0,3
	<b>Total</b>	<b>104.734</b>	<b>1,2</b>	<b>0,6</b>	<b>-0,3</b>
Atividades financeiras e de seguros	AE BNP Paribas - Sucursal em Portugal, SA	1.225	0,4	-0,1	-1,1
	<b>Total</b>	<b>1.225</b>	<b>0,4</b>	<b>-0,1</b>	<b>-1,1</b>
Atividades de saúde humana e apoio social	CC Instituições de solidariedade	37.852	0,9	0,2	-0,6
	<b>Total</b>	<b>37.852</b>	<b>0,9</b>	<b>0,2</b>	<b>-0,6</b>
Atividades de consultoria, científ, técnicas e similares	CC Centros de inspeção automóvel	1.497	1,3	0,7	-0,2
	<b>Total</b>	<b>1.497</b>	<b>1,3</b>	<b>0,7</b>	<b>-0,2</b>
<b>Total</b>		<b>304.308</b>	<b>1,4</b>	<b>0,7</b>	<b>-0,1</b>