


**EVOLUÇÃO SEMESTRAL
DESPEDIMENTOS COLETIVOS
(2012 – 2018)**



Título: Evolução semestral despedimentos coletivos.

Data: Julho de 2018.

Elaborado com informação disponível até ao dia 30 de junho de 2018.

Editores

Direção-Geral do Emprego e das Relações de Trabalho

Direção de Serviços das Relações Profissionais

Ministério do Trabalho, Solidariedade e Segurança Social

Praça de Londres, n.º 2 - 7.º andar

1049-056 LISBOA

Telefone: 21 844 14 00

Fax: 21 844 14 27

E-mail: dgert@dgert.msess.pt

Quadro 1 - Despedimentos Coletivos

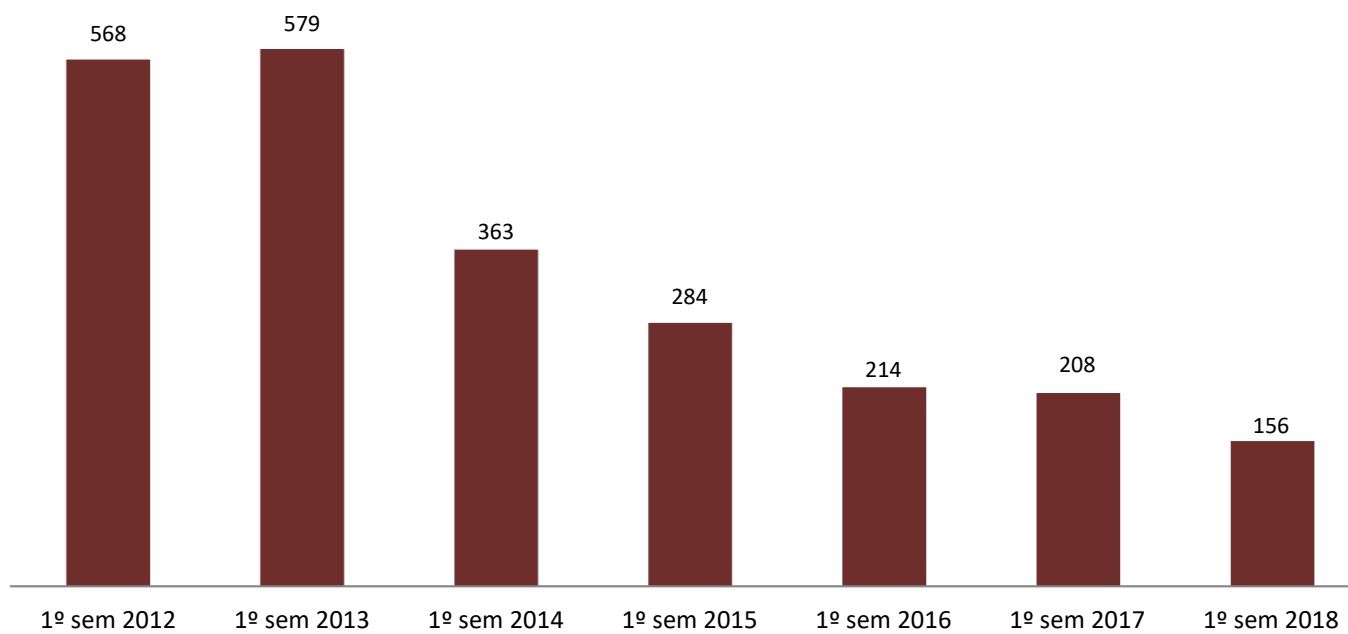
1º Semestre (2012 - 2018)

1º Semestre	N.º Despedimentos coletivos comunicados	N.º de Empresas				N.º de trabalhadores				
		Microempresas	Pequenas empresas	Médias empresas	Grandes empresas	N.º Total	N.º a despedir	N.º efetivo de despedimentos	Revogação	Outras Medidas
2012	568	191	244	63	34	37.430	4.414	4191	42	181
2013	579	197	236	123	23	48.354	5.796	5.490	86	220
2014	363	132	131	72	28	39.076	3.857	3.634	72	151
2015	284	105	113	51	15	20.979	2.602	2.470	44	88
2016	214	82	82	32	18	33.572	2.910	2.462	66	382
2017	208	80	83	36	9	21.303	1.992	1.635	106	251
2018	156	63	63	23	7	19.270	2.509	2.371	98	40

Fonte : DGERT (2012 – 2018)

Gráfico 1 - Número de despedimentos coletivos comunicados

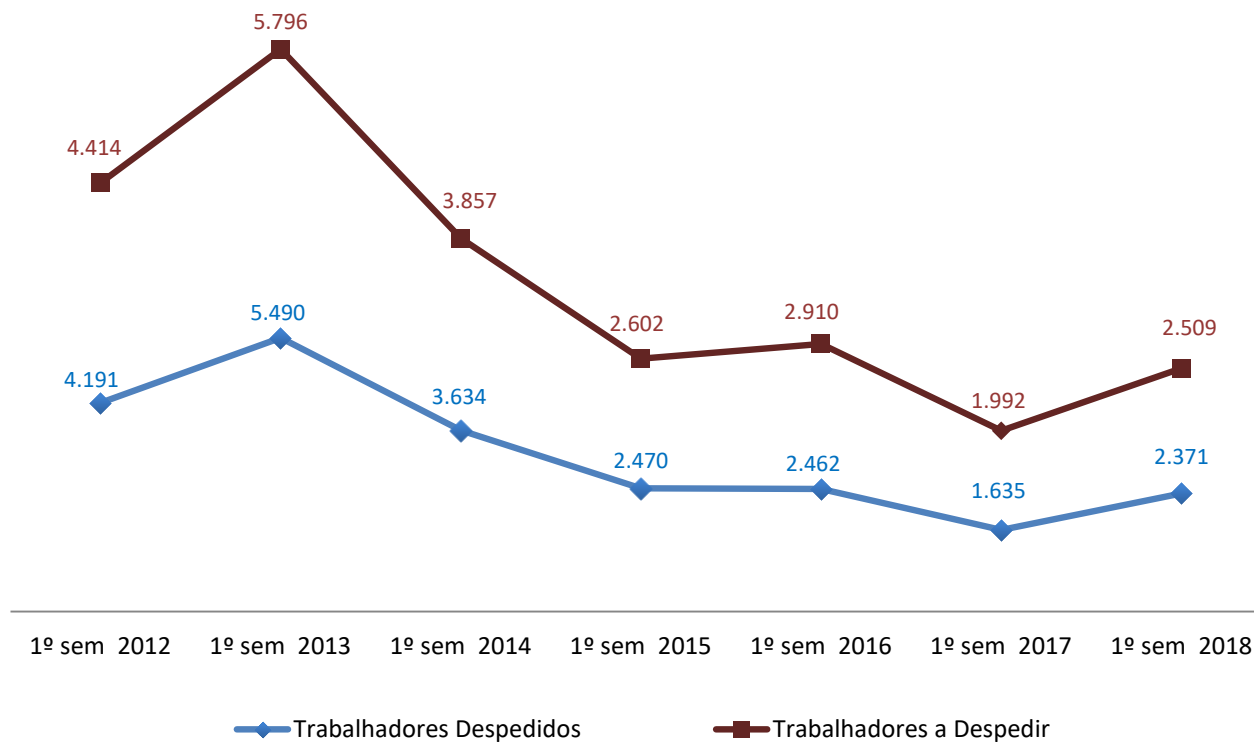
1º Semestre (2012 - 2018)



Fonte : DGERT (2012 – 2018)

Gráfico 2 - Número de trabalhadores abrangidos

1º Semestre (2012 - 2018)



Fonte : DGERT (2012 – 2018)