

DIREÇÃO-GERAL DO EMPREGO E DAS RELAÇÕES DE TRABALHO  
DIVISÃO DE ESTUDOS DE RENDIMENTOS DO TRABALHO

2014

2º trimestre

DERT

## Regulamentação coletiva de trabalho publicada no 2º trimestre de 2014 em números



## **Ficha Técnica**

---

**Título:** Regulamentação coletiva de trabalho publicada no 2º trimestre de 2014 em números.

**Data:** junho de 2014.

Elaborado com informação disponível até ao dia 29 de junho de 2014.

### **Editores**

#### **Divisão de Estudos de Rendimentos do Trabalho**

Direção-Geral do Emprego e das Relações de Trabalho

Ministério da Solidariedade, Emprego e Segurança Social

Praça de Londres, n.º 2 - 7.º andar

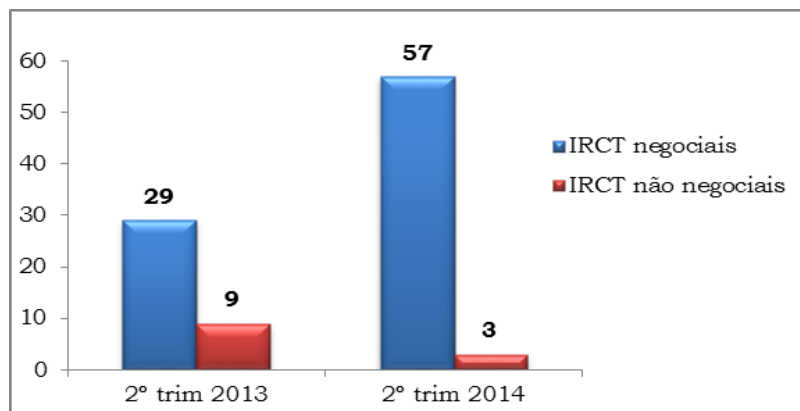
1049-056 LISBOA

Telefone: 21 844 14 00

Fax: 21 844 14 25

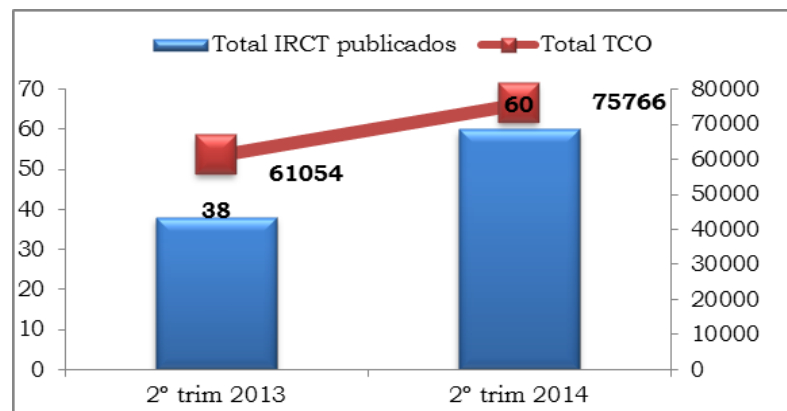
E-mail: [dgert@dgert.msess.pt](mailto:dgert@dgert.msess.pt)

**Total IRCT negociais e não negociais publicados no 2º trimestre - 2013/2014**



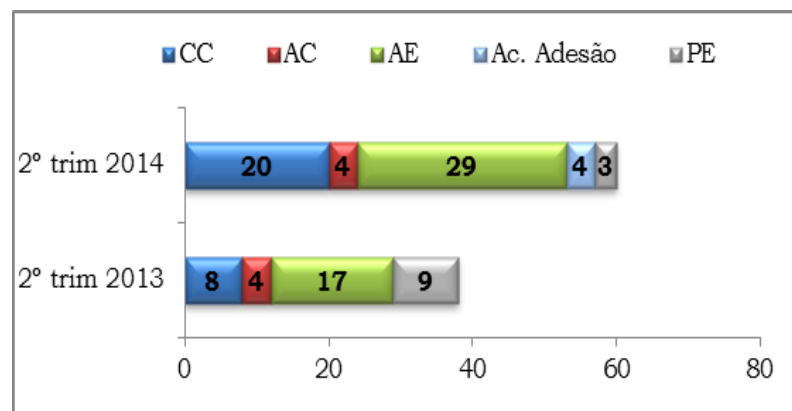
Fonte: DGERT-DERT

**Total de IRCT publicados e TCO dos setores e empresas abrangidos no 2º trimestre de 2013/2014**



Fonte: DGERT-DERT

**Tipo de IRCT publicado no 2º trimestre de 2013/2014**



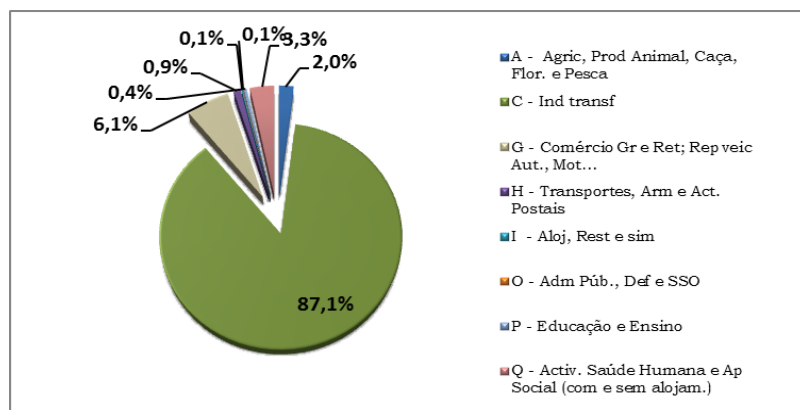
Fonte: DGERT-DERT

**Tipo de texto publicado no 2º trimestre de 2014**

Tipo de texto	TOTAL
1ª Convenção	1
Revisão global	12
Alteração salarial	1
Alteração salarial e outra (s)	23
Alteração salarial e outra (s) c/ texto consolidado	9
Alteração não salarial	7
Total	53

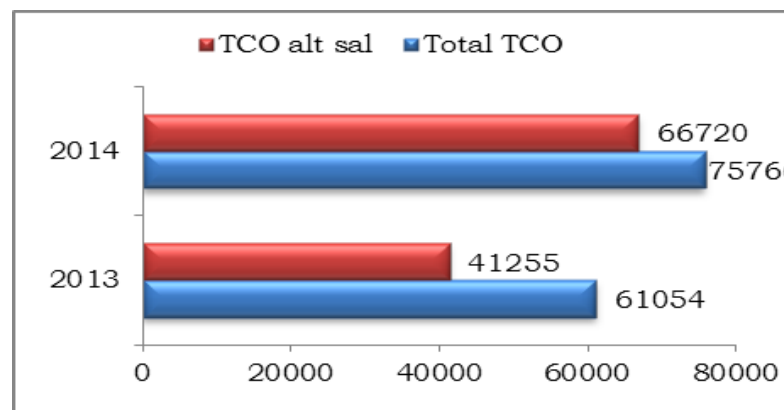
Fonte: DGERT-DERT

**Distribuição do total TCO por CAE REV. 3 abrangidos pelos IRCT publicados no 2º trimestre de 2014**



Fonte: DGERT-DERT

**Nº trabalhadores dos setores e empresas abrangidos no 2º trimestre de 2013/2014**



Fonte: DGERT-DERT

**Varição média ponderada intertabelas por setor de atividade no 2º trimestre de 2014**

ACTIVIDADES	Número de trabalhadores dos setores e empresas abrangidos	Eficácia (meses)	Variação (%)			Variação anualizada (%)		
			Intertabelas		IPC	Intertabelas		IPC
			Nominal	Deflacionada		Nominal	Deflacionada	
<b>TOTAL</b>	66720	37,8	1,6	-2,5	4,4	0,7	-0,3	1,0
Agricultura, produção animal, caça, floresta e pesca	1504	40	1,7	-4,8	6,8	0,5	-1,5	2,0
Indústrias transformadoras	62766	39	1,6	-2,6	4,5	0,7	-0,3	1,0
Comércio por grosso e a retalho; reparação de veículos automóveis e motociclos	1529	12	1,0	0,7	0,3	1,0	0,7	0,3
Transportes e armazenagem	554	16	2,4	0,9	1,5	1,5	1,0	0,5
Administração Pública e Defesa; Segurança Social Obrigatória	57	35	2,1	-4,0	6,3	0,7	-1,4	2,2
Educação	310	24	1,0	-2,0	3,1	0,5	-1,0	1,5

Fonte: DGERT-DERT

**Varição média ponderada intertabelas por mês - 2º trimestre de 2014**

Mês	Número de trabalhadores dos setores e empresas	Eficácia (meses)	Variação (%)			Variação anualizada (%)		
			Intertabelas		IPC	Intertabelas		IPC
			Nominal	Deflacionada		Nominal	Deflacionada	
<b>Abril</b>	4712	42,6	5,0	-0,2	5,2	1,2	0,1	1,2
<b>Mai</b>	48594	35,8	1,2	-2,4	3,8	0,7	-0,1	0,8
<b>Junho</b>	13414	43,0	1,8	-4,2	6,3	0,6	-1,0	1,6

Fonte: DGERT-DERT

**Varição média ponderada intertabelas dos IRCT em que a eficácia da tabela anterior é igual a 12 meses por sector de atividade no 2º trimestre de 2014**

ACTIVIDADES	Número de trabalhadores dos setores e empresas abrangidos	Variação (%)		
		Intertabelas		IPC
		Nominal	Deflacionada	
<b>TOTAL</b>	25921	1,2	1,0	0,2
Indústrias transformadoras	24195	1,2	1,0	0,2
Comércio por grosso e a retalho; reparação de veículos automóveis e motociclos	1529	1,0	0,7	0,3
Transportes e armazenagem	197	1,0	0,7	0,3

Fonte: DGERT-DERT

**Varição média ponderada intertabelas dos IRCT em que a eficácia da tabela anterior é igual a 12 meses por mês (2º trimestre de 2014)**

Mês	Número de trabalhadores dos setores e empresas abrangidos	Variação (%)		
		Intertabelas		IPC
		Nominal	Deflacionada	
<b>Abril</b>	1427	0,9	0,6	0,3
<b>Mai</b>	24024	1,2	1,0	0,2
<b>Junho</b>	470	1,6	1,3	0,3

Fonte: DGERT-DERT