

DIREÇÃO-GERAL DO EMPREGO E DAS RELAÇÕES DE TRABALHO
DIVISÃO DE ESTUDOS DE RENDIMENTOS DO TRABALHO

2014

4º trimestre

DERT

Regulamentação coletiva de trabalho publicada no 4º trimestre de 2014 em números



Ficha Técnica

Título: Regulamentação coletiva de trabalho publicada no 4º trimestre de 2014 em números.

Data: dezembro de 2014.

Elaborado com informação disponível até ao dia 29 de dezembro de 2014.

Editores

Divisão de Estudos de Rendimentos do Trabalho

Direção-Geral do Emprego e das Relações de Trabalho

Ministério da Solidariedade, Emprego e Segurança Social

Praça de Londres, n.º 2 - 7.º andar

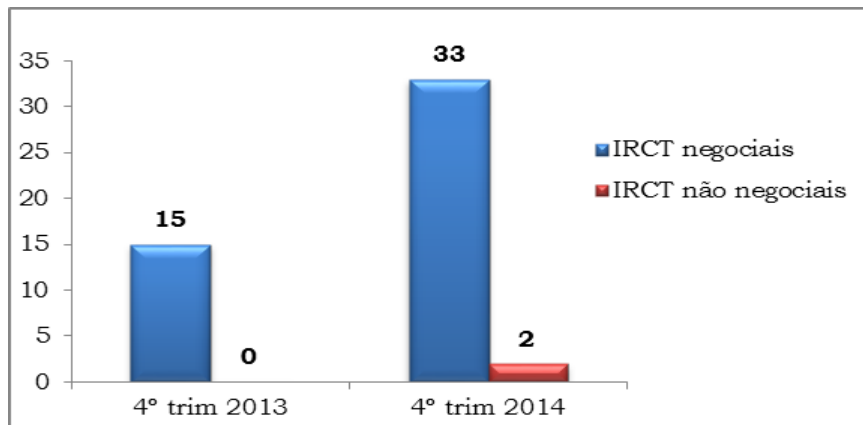
1049-056 LISBOA

Telefone: 21 844 14 00

Fax: 21 844 14 25

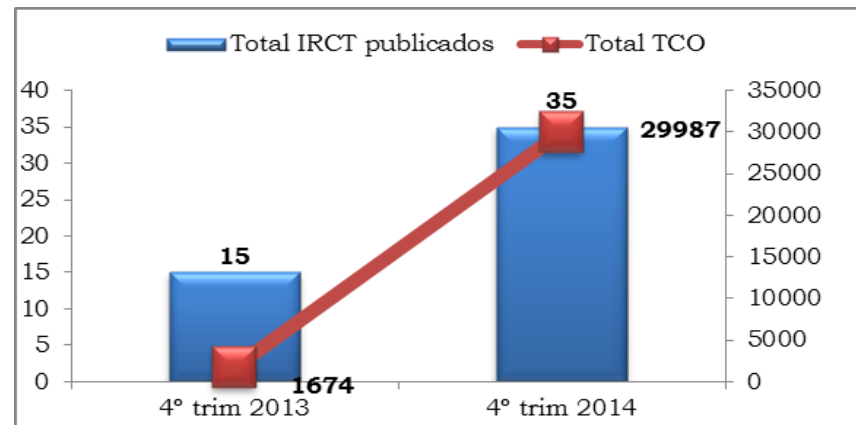
E-mail: dgert@dgert.msess.pt

Total IRCT negociais e não negociais publicados no 4º trimestre - 2013/2014



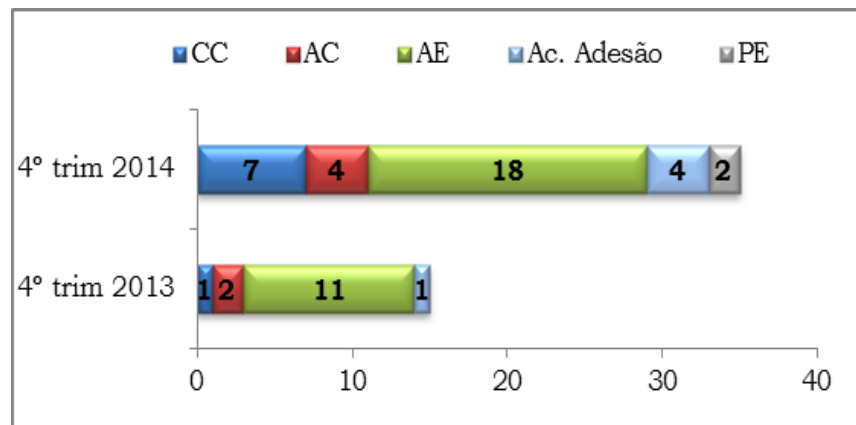
Fonte: DGERT-DERT

Total de IRCT publicados e TCO dos setores e empresas abrangidos no 4º trimestre de 2013/2014



Fonte: DGERT-DERT

Tipo de IRCT publicado no 4º trimestre de 2013/2014

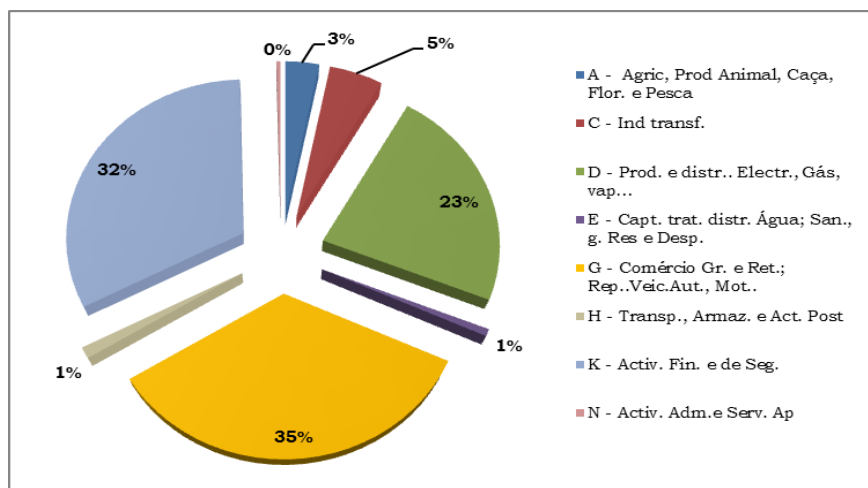


Fonte: DGERT-DERT

Tipo de texto publicado no 4º trimestre de 2014

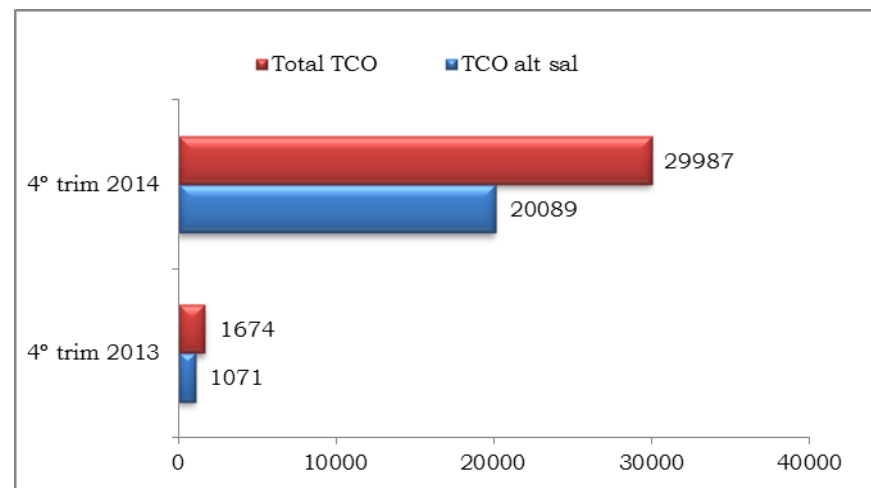
Tipo de texto	TOTAL
1ª Convenção	1
Revisão global	8
Alteração salarial e outra (s)	7
Alteração salarial e outra (s) c/ texto consolidado	2
Alteração não salarial	11
Total	29

Distribuição do total TCO abrangidos pelos IRCT publicados no 4º trimestre de 2014 por CAE REV. 3



Fonte: DGERT-DERT

Nº trabalhadores dos setores e empresas abrangidos no 4º trimestre de 2013/2014



Fonte: DGERT-DERT

Varição média ponderada intertabelas por setor de atividade no 4º trimestre de 2014

ACTIVIDADES	Número de trabalhadores dos setores e empresas abrangidos	Eficácia (meses)	Variação (%)			Variação anualizada (%)		
			Intertabelas		IPC	Intertabelas		IPC
			Nominal	Deflacionada		Nominal	Deflacionada	
TOTAL	20089	66,5	10,8	-1,3	12,1	1,3	-0,5	1,8
Agricultura, produção animal, caça, floresta e pesca	951	42	1,7	-4,7	6,7	0,5	-1,4	1,9
Indústrias transformadoras	1519	23	4,2	1,0	3,2	2,0	0,9	1,1
Eletricidade, gás, vapor, água quente e fria e ar frio	6840	132	27,7	1,5	25,8	2,2	0,1	2,1
Comércio por grosso e a retalho; reparação de veículos automóveis e motociclos	10337	33	1,9	-3,1	5,2	0,7	-1,0	1,7
Transportes e armazenagem	325	33	1,3	-3,6	5,1	0,6	-1,1	1,7
Atividades administrativas e dos serviços de apoio	117	30	3,0	-1,8	4,9	1,2	-0,7	1,9

Fonte: DGERT-DERT

Varição média ponderada intertabelas dos IRCT em que a eficácia da tabela anterior é igual a 12 meses por sector de atividade no 4º trimestre de 2014

ACTIVIDADES	Número de trabalhadores dos setores e empresas abrangidos	Variação (%)		
		Intertabelas		IPC
		Nominal	Deflacionada	
TOTAL	2054	1,3	1,1	0,3
Indústrias transformadoras	821	1,7	1,5	0,2
Comércio por grosso e a retalho; reparação de veículos automóveis e motociclos	1191	1,1	0,8	0,3
Transportes e armazenagem	42	1,0	0,7	0,3

Fonte: DGERT-DERT