

DIREÇÃO-GERAL DO EMPREGO E DAS RELAÇÕES DE TRABALHO
DIVISÃO DE ESTUDOS DE RENDIMENTOS DO TRABALHO

2015	
2º trimestre	
	DERT

Regulamentação coletiva de trabalho publicada no 2º trimestre de 2015 em números



Ficha Técnica

Título: Regulamentação coletiva de trabalho publicada no 2º trimestre de 2015 em números.

Data: junho de 2015.

Elaborado com informação disponível até ao dia 29 de junho de 2015.

Editores

Divisão de Estudos de Rendimentos do Trabalho

Direção-Geral do Emprego e das Relações de Trabalho

Ministério da Solidariedade, Emprego e Segurança Social

Praça de Londres, n.º 2 - 8.º andar

1049-056 LISBOA

Telefone: 21 844 14 00

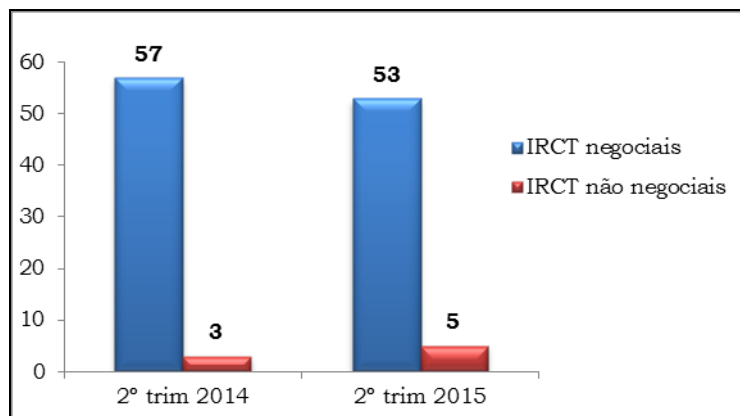
Fax: 21 844 14 25

E-mail: dgert@dgert.msess.pt

Nota Metodológica : O número de trabalhadores apurado no âmbito de cada convenção coletiva, decisão de arbitragem ou portaria de condições de trabalho tem por fonte os Quadros de Pessoal do ano disponível mais recente, exceto quando se trate de convenção coletiva nova em que é o indicado no respetivo texto. Recorre-se ainda a informação diretamente fornecida pelas empresas quando se trata de acordos de empresa e acordos coletivos.

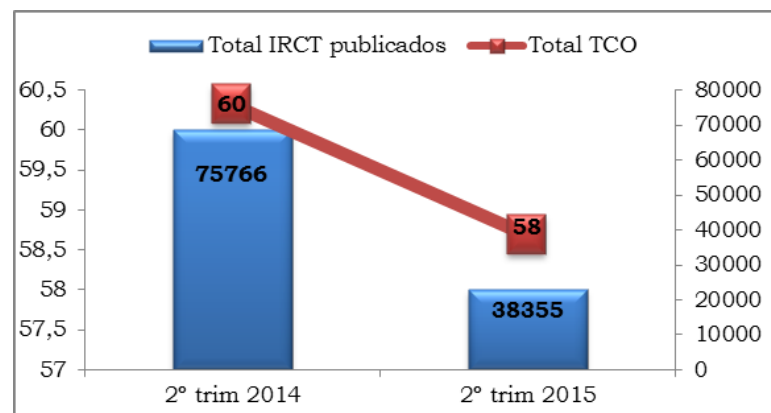
O nº de trabalhadores determinado na «variação média ponderada intertabelas» pode ser inferior porque, neste apuramento, apenas se considera as situações de alteração da tabela salarial.

Total IRCT negociais e não negociais publicados no 2º trimestre - 2014/2015



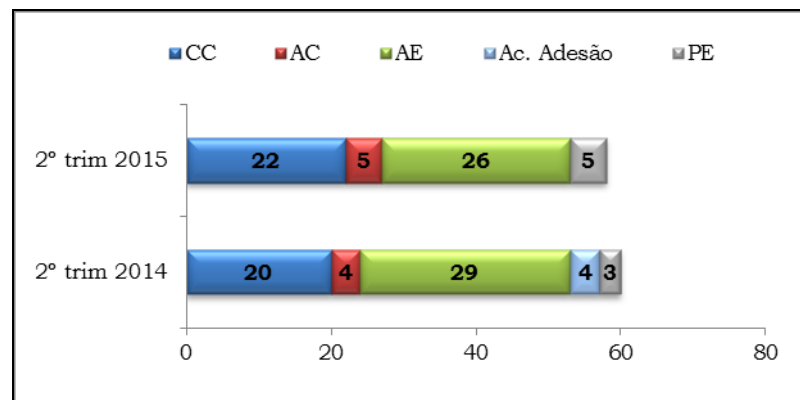
Fonte: DGERT-DERT

Total de IRCT publicados e TCO dos setores e empresas abrangidos no 2º trimestre de 2014/2015



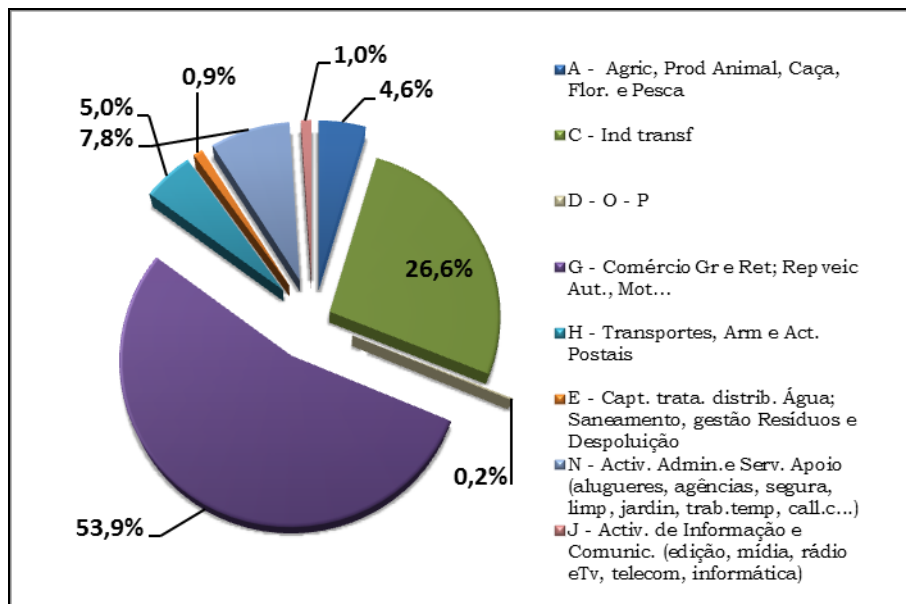
Fonte: DGERT-DERT

Tipo de IRCT publicado no 2º trimestre de 2014/2015



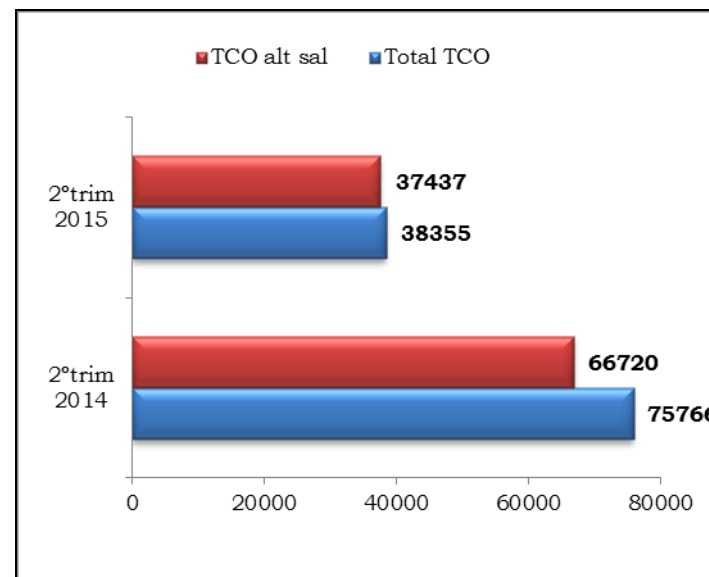
Fonte: DGERT-DERT

Distribuição do total TCO por CAE REV. 3 abrangidos pelos IRCT publicados no 2º trimestre de 2015



Fonte: DGERT-DERT

Nº de trabalhadores dos setores e empresas



Fonte: DGERT-DERT

Tipo de texto publicado no 2º trimestre de 2015

Tipo de texto	TOTAL
1ª Convenção	3
Revisão global	10
Alteração salarial	2
Alteração salarial e outra (s)	32
Alteração salarial e outra (s) c/ texto consolidado	5
Alteração não salarial	1
Total	53

Fonte: DGERT-DERT

Varição média ponderada intertabelas por setor de atividade no 2º trimestre de 2015

ACTIVIDADES	Número de trabalhadores dos setores e empresas abrangidos	Eficácia (meses)	Variação (%)			Variação anualizada (%)		
			Intertabelas		IPC	Intertabelas		IPC
			Nominal	Deflacionada		Nominal	Deflacionada	
TOTAL	37437	44,2	2,9	-1,6	4,8	0,8	0,1	0,8
Agricultura, produção animal, caça, floresta e pesca	1759	12	0,4	0,6	-0,2	0,4	0,6	-0,2
Indústrias transformadoras	10097	28	2,6	0,8	1,8	1,2	0,9	0,3
Electricidade, gás, vapor, água quente e fria e ar frio	11	24	0,9	0,9	0,0	0,4	0,4	0,0
Comércio por grosso e a retalho; reparação de veículos automóveis e motociclos	20664	48	2,0	-2,6	4,8	0,6	-0,3	1,0
Transportes e armazenagem	1852	119	15,4	-5,2	22,5	1,3	0,0	1,3
Atividades administrativas e dos serviços de apoio	3005	48	3,8	-2,5	6,5	0,9	-0,7	1,6
Educação	49	12	0,6	0,9	-0,3	0,6	0,9	-0,3

Fonte: DGERT-DERT

Varição média ponderada intertabelas por mês - 2º trimestre de 2015

Mês	Número de trabalhadores dos setores e empresas	Eficácia (meses)	Variação (%)			Variação anualizada (%)		
			Intertabelas		IPC	Intertabelas		IPC
			Nominal	Deflacionada		Nominal	Deflacionada	
Abril	9949	59,1	3,2	-2,4	5,8	0,7	-0,3	1,0
Mai	7459	48,4	5,3	-0,3	6,1	1,1	0,8	0,3
Junho	20029	35,2	1,9	-1,8	3,8	0,8	-0,1	0,9

Fonte: DGERT-DERT

Varição média ponderada intertabelas dos IRCT em que a eficácia da tabela anterior é igual a 12 meses por sector de atividade no 2º trimestre de 2015

ACTIVIDADES	Número de trabalhadores dos setores e empresas abrangidos	Variação (%)		
		Intertabelas		IPC
		Nominal	Deflacionada	
TOTAL	8454	1,3	1,5	-0,3
Agricultura, produção animal, caça, floresta e pesca	1759	0,4	0,6	-0,2
Indústrias transformadoras	3171	1,4	1,7	-0,3
Comércio por grosso e a retalho; reparação de veículos automóveis e motociclos	2896	1,7	2,0	-0,3
Transportes e armazenagem	579	1,0	1,3	-0,3
Educação	49	0,6	0,9	-0,3

Fonte: DGERT-DERT

Varição média ponderada intertabelas dos IRCT em que a eficácia da tabela anterior é igual a 12 meses por mês (2º trimestre de 2015)

Mês	Número de trabalhadores dos setores e empresas abrangidos	Varição (%)		
		Intertabelas		IPC
		Nominal	Deflacionada	
Abril	1312	1,0	1,3	-0,3
Mai	2588	1,2	1,5	-0,3
Junho	4554	1,3	1,6	-0,3

Fonte: DGERT-DERT