

DIREÇÃO-GERAL DO EMPREGO E DAS RELAÇÕES DE TRABALHO
DIVISÃO DE ESTUDOS DE RENDIMENTOS DO TRABALHO

| | |
|--------------|------|
| 2015 | |
| 3º trimestre | |
| | DERT |
| | |

Regulamentação coletiva de trabalho publicada no 3º trimestre de 2015 em números



Ficha Técnica

Título: Regulamentação coletiva de trabalho publicada no 3º trimestre de 2015 em números.

Data: setembro de 2015.

Elaborado com informação disponível até ao dia 29 de setembro de 2015.

Editores

Divisão de Estudos de Rendimentos do Trabalho

Direção-Geral do Emprego e das Relações de Trabalho

Ministério da Solidariedade, Emprego e Segurança Social

Praça de Londres, n.º 2 - 9.º andar

1049-056 LISBOA

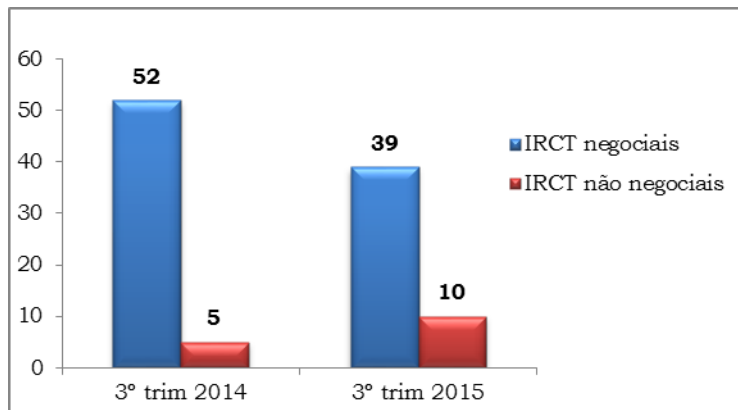
Telefone: 21 844 14 00

Fax: 21 844 14 25

E-mail: dgert@dgert.msess.pt

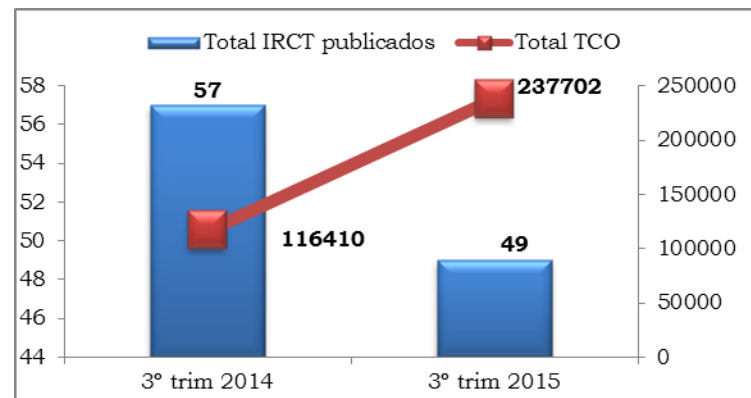
Nota Metodológica : O número de trabalhadores apurado no âmbito de cada convenção coletiva, decisão de arbitragem ou portaria de condições de trabalho tem por fonte os Quadros de Pessoal do ano disponível mais recente, exceto quando se trate de convenção coletiva nova em que é o indicado no respetivo texto. Recorre-se ainda a informação diretamente fornecida pelas empresas quando se trata de acordo de empresa e acordo coletivo. O nº de trabalhadores determinado na «variação média ponderada intertabelas» pode ser inferior porque, neste apuramento, apenas se considera as situações de alteração da tabela salarial

Total IRCT negociais e não negociais publicados no 3º trimestre - 2014/2015



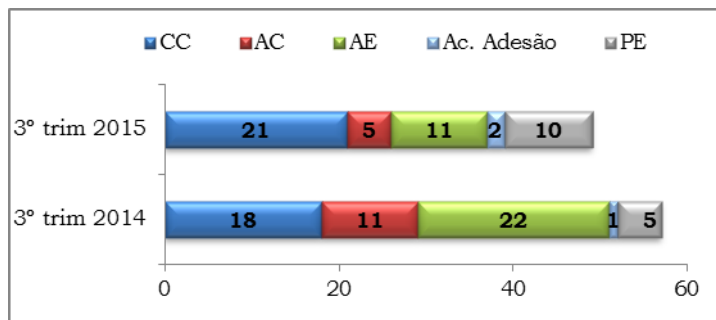
Fonte: DGERT-DERT

Total de IRCT publicados e TCO dos setores e empresas abrangidos no 3º trimestre de 2014/2015



Fonte: DGERT-DERT

Tipo de IRCT publicado no 3º trimestre de 2014/2015



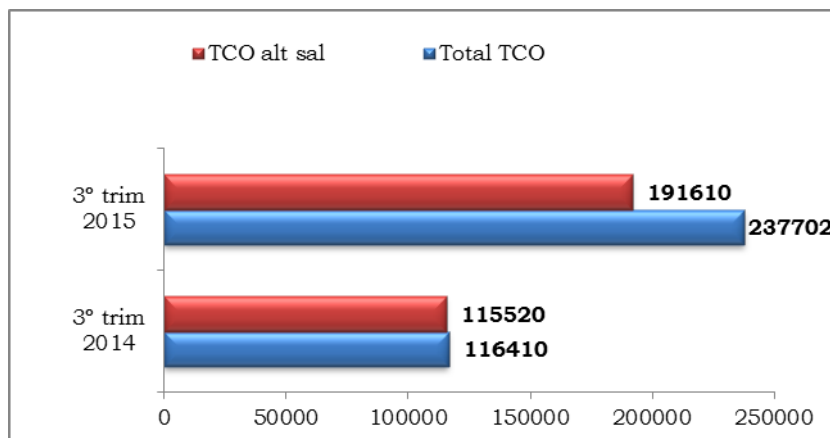
Fonte: DGERT-DERT

Tipo de texto publicado no 3º trimestre de 2015

| Tipo de texto | TOTAL |
|---|-------|
| 1ª Convenção | 2 |
| Revisão global | 11 |
| Alteração salarial | 3 |
| Alteração salarial e outra (s) | 16 |
| Alteração salarial e outra (s) c/ texto consolidado | 3 |
| Alteração não salarial | 2 |
| Alteração não salarial c/ texto consolidado | 0 |
| Total | 37 |

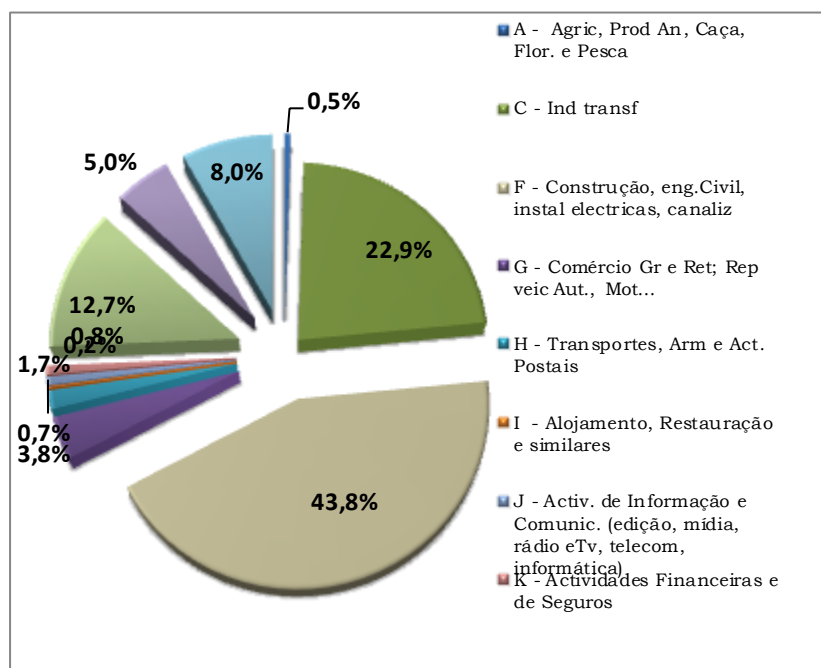
Fonte: DGERT-DERT

Nº trabalhadores dos setores e empresas abrangidos no 3º trimestre de 2014/2015



Fonte: DGERT-DERT

**Distribuição do total TCO por CAE REV. 3 abrangidos pelos
IRCT publicados no 3º trimestre de 2015**



Fonte: DGERT-DERT

Varição média ponderada intertabelas por setor de atividade no 3º trimestre de 2015

| ACTIVIDADES | Número de trabalhadores dos setores e empresas abrangidos | Eficácia (meses) | Variação (%) | | | Variação anualizada (%) | | |
|--|---|------------------|--------------|--------------|------|-------------------------|--------------|------|
| | | | Intertabelas | | IPC | Intertabelas | | IPC |
| | | | Nominal | Deflacionada | | Nominal | Deflacionada | |
| TOTAL | 191610 | 39,3 | 1,9 | -2,6 | 4,8 | 0,8 | -0,3 | 1,1 |
| Agricultura, produção animal, caça, floresta e pesca | 1178 | 43 | 1,0 | -3,4 | 4,7 | 0,5 | -0,5 | 1,0 |
| Indústrias transformadoras | 54536 | 14 | 1,4 | 1,5 | -0,1 | 1,3 | 1,5 | -0,2 |
| Construção | 104048 | 48 | 1,9 | -4,3 | 6,5 | 0,5 | -1,1 | 1,6 |
| Comércio por grosso e a retalho; reparação de veículos automóveis e motociclos | 9027 | 48 | 1,1 | -6,5 | 8,1 | 0,3 | -1,7 | 2,0 |
| Transportes e armazenagem | 3456 | 42 | 1,5 | -2,4 | 4,1 | 0,7 | 0,2 | 0,5 |
| Atividades administrativas e dos serviços de apoio | 256 | 12 | 1,6 | 1,9 | -0,3 | 1,6 | 1,9 | -0,3 |
| Atividades de saúde humana e apoio social | 19109 | 61 | 4,1 | -3,6 | 8,0 | 0,8 | -0,8 | 1,6 |

Fonte: DGERT-DERT

Varição média ponderada intertabelas por mês - 3º trimestre de 2015

| Mês | Número de trabalhadores dos setores e empresas abrangidos | Eficácia (meses) | Variação (%) | | | Variação anualizada (%) | | |
|-----------------|---|------------------|--------------|--------------|------|-------------------------|--------------|------|
| | | | Intertabelas | | IPC | Intertabelas | | IPC |
| | | | Nominal | Deflacionada | | Nominal | Deflacionada | |
| Julho | 23684 | 13,2 | 1,0 | 1,1 | -0,1 | 1,0 | 1,2 | -0,2 |
| Agosto | 158232 | 42,6 | 2,1 | -3,0 | 5,3 | 0,7 | -0,5 | 1,2 |
| Setembro | 9694 | 48,8 | 1,3 | -6,1 | 7,9 | 0,4 | -1,5 | 1,9 |

Fonte: DGERT-DERT

Varição média ponderada intertabelas dos IRCT em que a eficácia da tabela anterior é igual a 12 meses por sector de atividade no 3º trimestre de 2015

| ACTIVIDADES | Número de trabalhadores dos setores e empresas abrangidos | Variação (%) | | |
|--|---|--------------|--------------|------|
| | | Intertabelas | | IPC |
| | | Nominal | Deflacionada | |
| TOTAL | 53873 | 1,3 | 1,6 | -0,3 |
| Agricultura, produção animal, caça, floresta e pesca | 262 | 1,5 | 1,8 | -0,3 |
| Indústrias transformadoras | 51375 | 1,3 | 1,6 | -0,3 |
| Comércio por grosso e a retalho; reparação de veículos automóveis e motociclos | 109 | 1,2 | 1,5 | -0,3 |
| Transportes e armazenagem | 1871 | 1,0 | 1,3 | -0,3 |
| Atividades administrativas e dos serviços de apoio | 256 | 1,6 | 1,9 | -0,3 |

Fonte: DGERT-DERT

Varição média ponderada intertabelas dos IRCT em que a eficácia da tabela anterior é igual a 12 meses por mês (3º trimestre de 2015)

| Mês | Número de trabalhadores dos setores e empresas abrangidos | Variação (%) | | |
|-----------------|---|--------------|--------------|------|
| | | Intertabelas | | IPC |
| | | Nominal | Deflacionada | |
| Julho | 22557 | 1,0 | 1,3 | -0,3 |
| Agosto | 31060 | 1,5 | 1,8 | -0,3 |
| Setembro | 256 | 1,6 | 1,9 | -0,3 |

Fonte: DGERT-DERT