

DIREÇÃO-GERAL DO EMPREGO E DAS RELAÇÕES DE TRABALHO
DIVISÃO DE ESTUDOS DE RENDIMENTOS DO TRABALHO

2015

4º trimestre

DERT

Regulamentação coletiva de trabalho publicada no 4º trimestre de 2015 em números



Ficha Técnica

Título: Regulamentação coletiva de trabalho publicada no 4º trimestre de 2015 em números.

Data: dezembro de 2015.

Elaborado com informação disponível até ao dia 29 de dezembro de 2015.

Editores

Divisão de Estudos de Rendimentos do Trabalho

Direção-Geral do Emprego e das Relações de Trabalho

Ministério do Trabalho, Solidariedade e Segurança Social

Praça de Londres, n.º 2 - 9.º andar

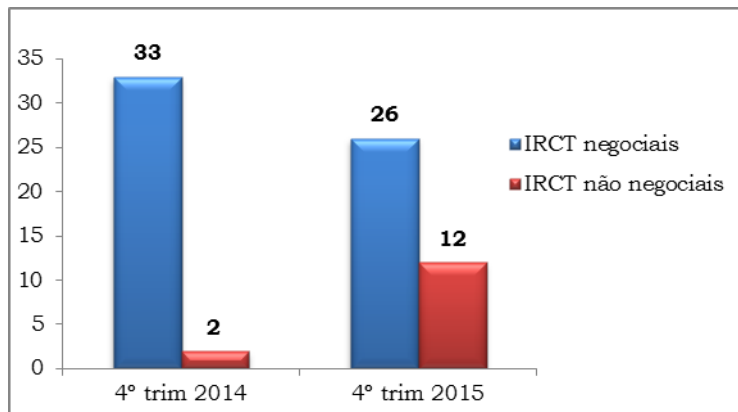
1049-056 LISBOA

Telefone: 21 844 14 00

Fax: 21 844 14 25

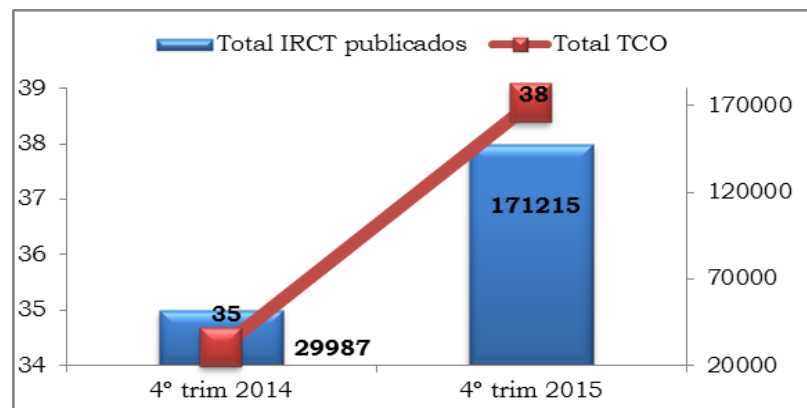
E-mail: dgert@dgert.msess.pt

Total IRCT negociais e não negociais publicados no 4º trimestre - 2014/2015



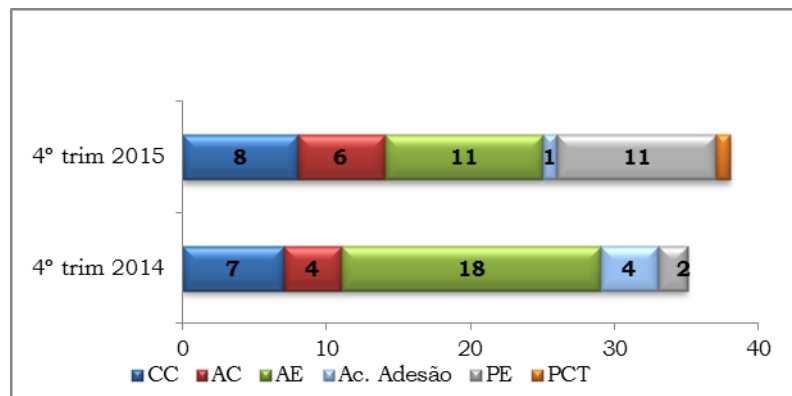
Fonte: DGERT-DERT

Total de IRCT publicados e TCO dos setores e empresas abrangidos no 4º trimestre de 2014/2015



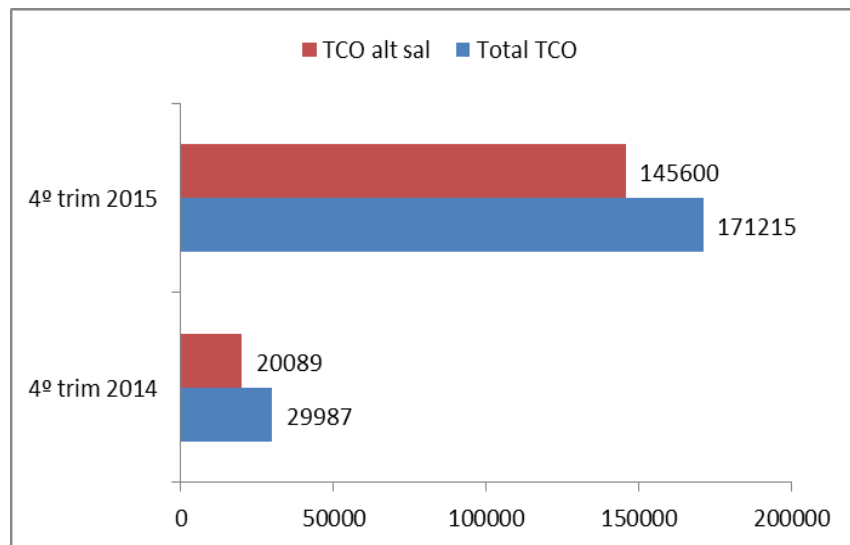
Fonte: DGERT-DERT

Tipo de IRCT publicado no 4º trimestre de 2014/2015



Fonte: DGERT-DERT

Nº trabalhadores dos setores e empresas abrangidos no 4º trimestre de 2014/15



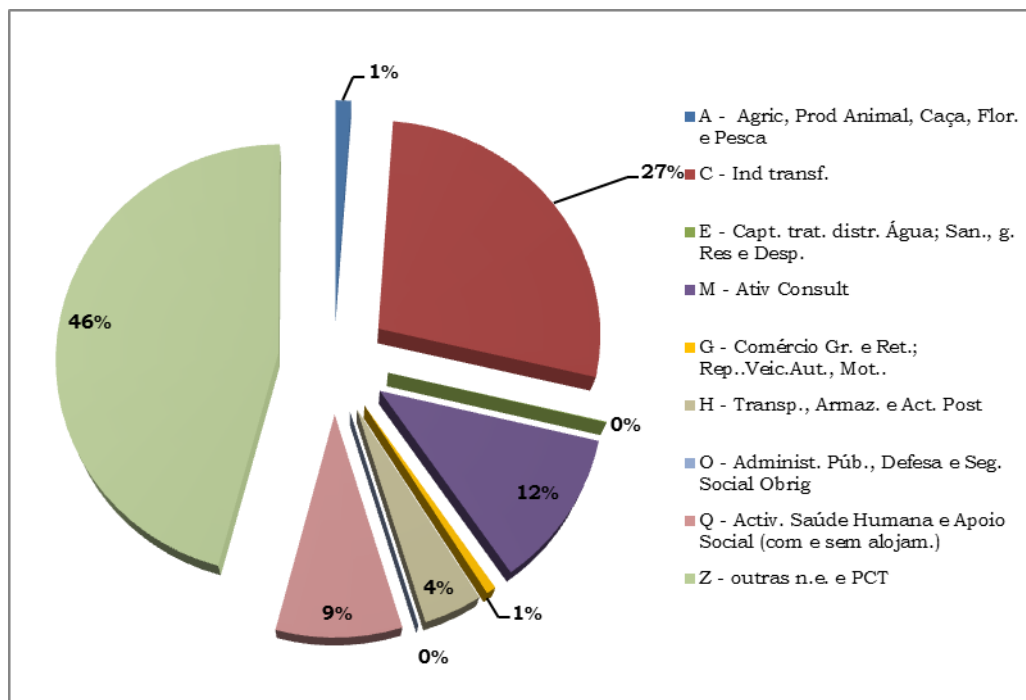
Fonte: DGERT-DERT

Tipo de texto publicado no 4º trimestre de 2015

Tipo de texto	TOTAL
1ª Convenção	5
Revisão global	4
Alteração salarial e outra (s)	5
Alteração salarial e outra (s) c/ texto consolidado	8
Alteração não salarial	1
Alteração não salarial e outra (s) c/ texto consolidado	2
Total	25

Fonte: DGERT-DERT

Distribuição do total TCO por CAE REV. 3 abrangidos pelos IRCT publicados no 4º trimestre de 2015



Fonte: DGERT-DERT

Varição média ponderada intertabelas por setor de atividade no 4º trimestre de 2015

ACTIVIDADES	Número de trabalhadores dos setores e empresas abrangidos	Eficácia (meses)	Variação (%)			Variação anualizada (%)		
			Intertabelas		IPC	Intertabelas		IPC
			Nominal	Deflacionada		Nominal	Deflacionada	
TOTAL	145600	52,9	2,0	-2,1	4,2	0,5	-0,2	0,8
Indústrias transformadoras	47033	54	2,0	-2,7	4,9	0,7	-0,1	0,8
Captação, tratamento e distribuição de água; saneamento, gestão de resíduos e despoluição	114	108	12,9	-2,8	16,1	1,4	-0,3	1,7
Actividades de consultoria, científicas, técnicas e similares	19955	90	2,0	-7,4	10,1	0,3	-1,0	1,3
Zonas brancas	78498	43	1,9	-0,4	2,3	0,5	-0,1	0,6

Fonte: DGERT-DERT

Varição média ponderada intertabelas dos IRCT em que a eficácia da tabela anterior é igual a 12 meses por sector de atividade no 4º trimestre de 2015

ACTIVIDADES	Número de trabalhadores dos setores e empresas abrangidos	Variação (%)		
		Intertabelas		IPC
		Nominal	Deflacionada	
TOTAL	1471	1,6	1,8	-0,1
Indústrias transformadoras	1471	1,6	1,8	-0,1

Fonte: DGERT-DERT