


**EVOLUÇÃO TRIMESTRAL
DESPEDIMENTOS COLETIVOS
(2008 – 2016)**



Título: Evolução trimestral despedimentos coletivos.

Data: Abril de 2016

Elaborado com informação disponível até ao dia 31 de março de 2016.

Editores

Direção-Geral do Emprego e das Relações de Trabalho

Direção de Serviços das Relações Profissionais

Ministério do Trabalho, Solidariedade e Segurança Social

Praça de Londres, n.º 2 - 7.º andar

1049-056 LISBOA

Telefone: 21 844 14 00

Fax: 21 844 14 27

E-mail: dgert@dgert.msess.pt

Quadro 1 - Despedimentos Coletivos

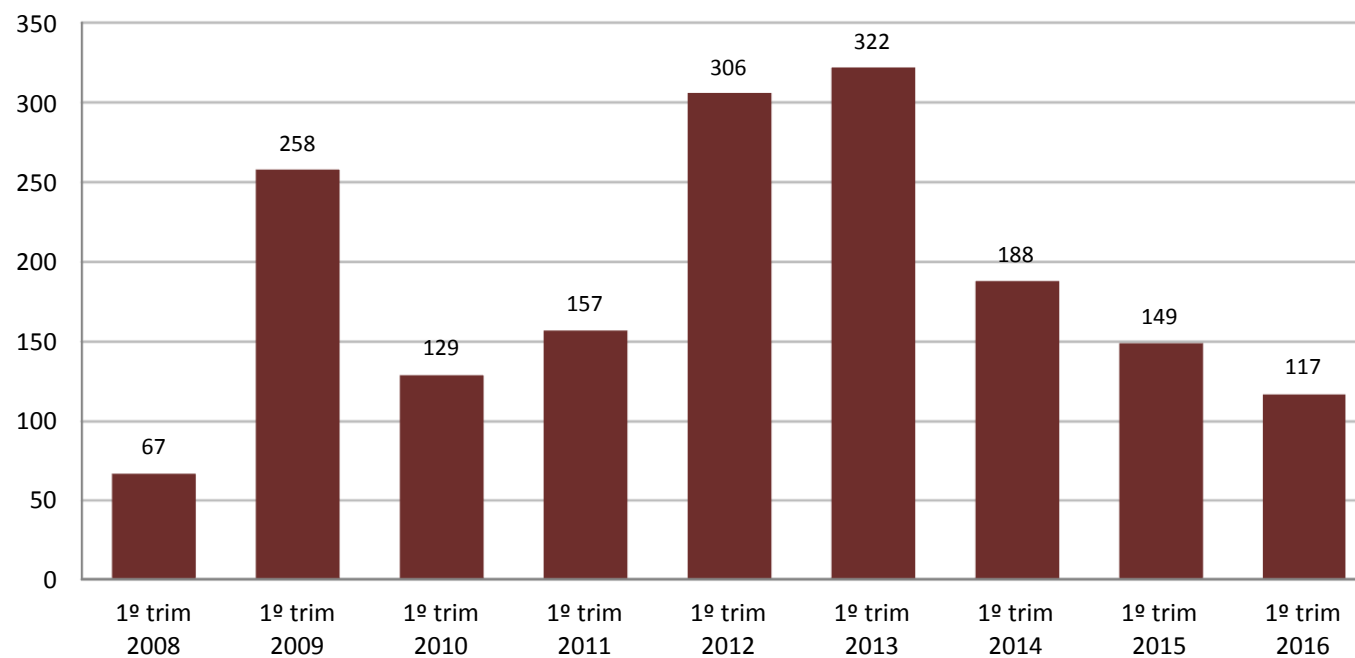
1º Trimestre (2008 - 2016)

1º Trimestre	N.º Despedimentos coletivos comunicados	N.º de Empresas				N.º de trabalhadores				
		Microempresas	Pequenas empresas	Médias empresas	Grandes empresas	N.º Total	N.º a despedir	N.º efetivo de despedimentos	Revogação	Outras Medidas
2008	67	20	32	12	3	1.808	346	339	6	1
2009	258	112	85	40	21	7.859	1.400	1.356	40	4
2010	129	53	46	22	8	5.744	1.104	960	58	86
2011	157	59	66	23	9	6.771	1.367	1.319	19	29
2012	306	109	131	44	22	18.683	2.011	1.900	1	110
2013	322	114	123	69	16	19.969	3.146	3.039	9	98
2014	188	75	62	36	15	15.962	1.891	1.782	34	75
2015	149	57	57	28	7	10.517	1.400	1.354	13	33
2016	117	43	49	14	11	12.221	1.555	1.356	58	141

Fonte : DGERT (2008 – 2016)

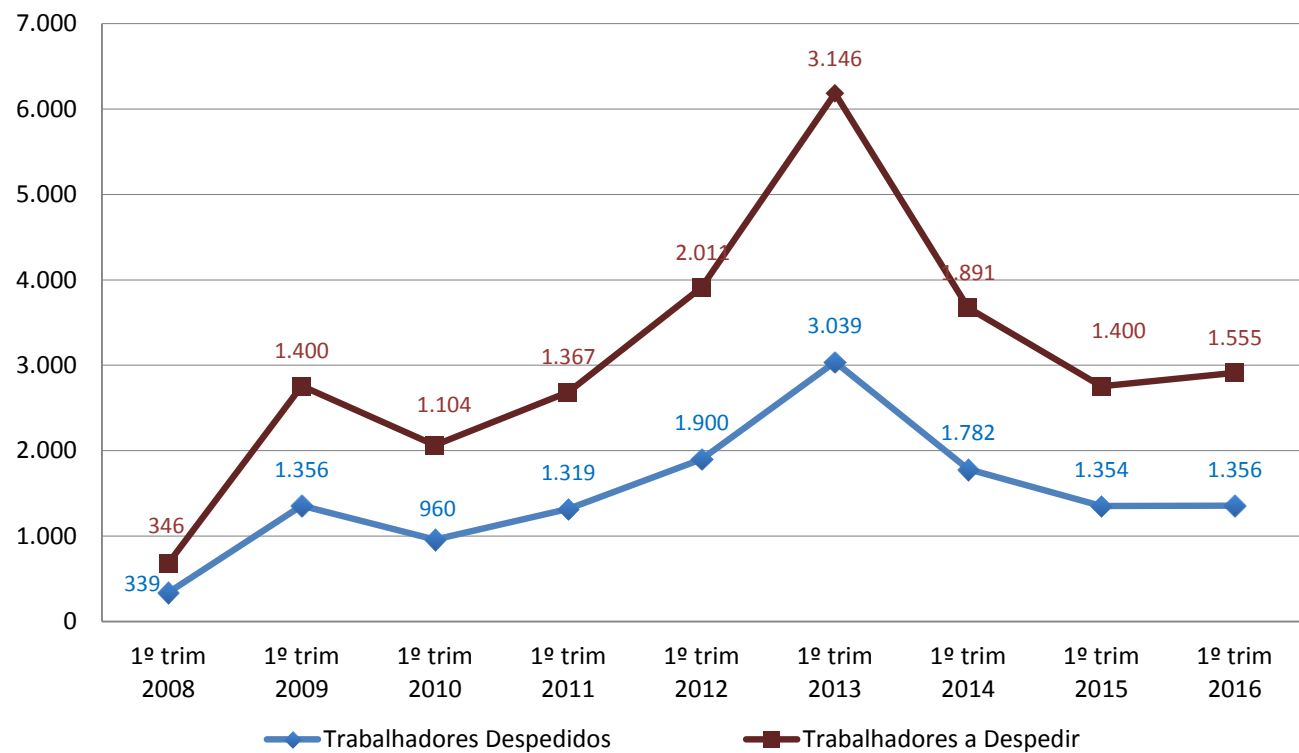
Gráfico 1 - Número de despedimentos coletivos comunicados

1º Trimestre (2008 - 2016)



Fonte : DGERT (2008 – 2016)

Gráfico 2 - Número de trabalhadores abrangidos
1º Trimestre (2008 - 2016)



Fonte : DGERT (2008 – 2016)