


**EVOLUÇÃO TRIMESTRAL
DESPEDIMENTOS COLETIVOS
(2008 – 2016)**



Título: Evolução trimestral despedimentos coletivos.

Data: Julho de 2016.

Elaborado com informação disponível até ao dia 30 de junho de 2016.

Editores

Direção-Geral do Emprego e das Relações de Trabalho

Direção de Serviços das Relações Profissionais

Ministério do Trabalho, Solidariedade e Segurança Social

Praça de Londres, n.º 2 - 7.º andar

1049-056 LISBOA

Telefone: 21 844 14 00

Fax: 21 844 14 27

E-mail: dgert@dgert.msess.pt

Quadro 1 - Despedimentos Coletivos

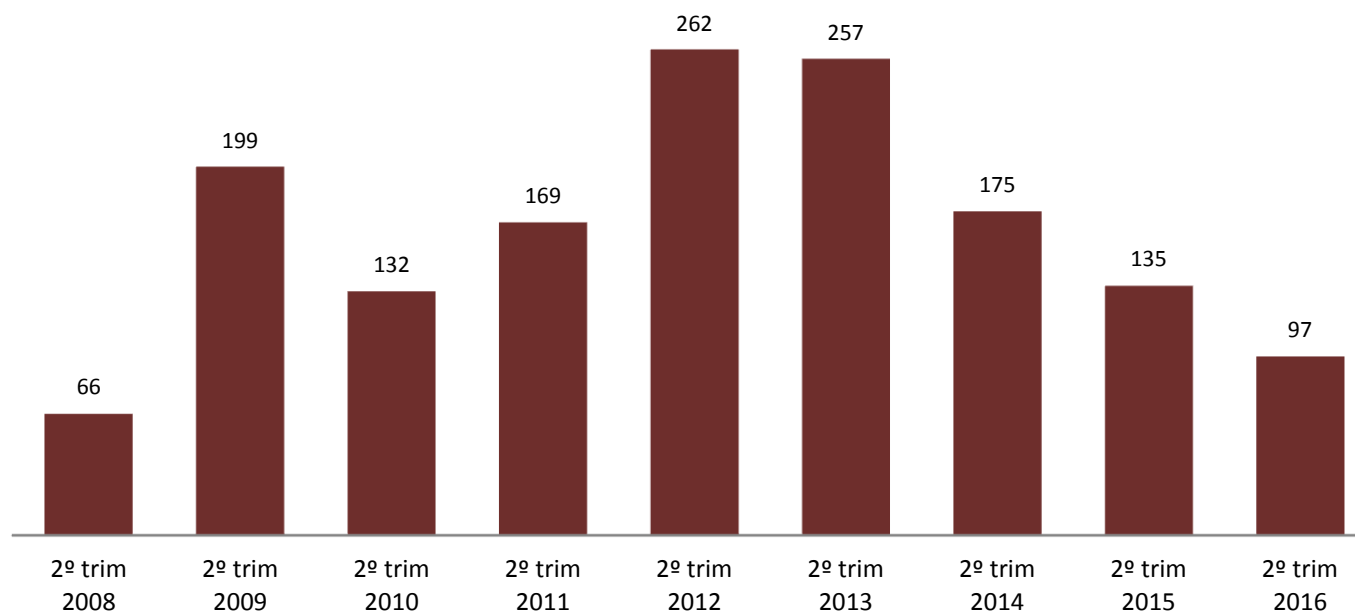
2º Trimestre (2008 - 2016)

2º Trimestre	N.º Despedimentos coletivos comunicados	N.º de Empresas				N.º de trabalhadores				
		Microempresas	Pequenas empresas	Médias empresas	Grandes empresas	N.º Total	N.º a despedir	N.º efetivo de despedimentos	Revogação	Outras Medidas
2008	66	21	23	12	10	2.288	801	741	18	42
2009	199	64	83	37	15	7.859	1.400	1.356	40	4
2010	132	37	65	19	11	2.453	670	662	-	8
2011	169	64	67	32	6	4.251	929	860	60	9
2012	262	82	113	19	12	18.747	2.403	2.291	41	71
2013	257	83	113	54	7	28.385	2.650	2.451	77	122
2014	175	57	69	36	13	23.114	1.966	1.852	38	76
2015	135	48	56	23	8	10.462	1.202	1.116	31	55
2016	97	39	33	18	7	21.351	1.355	1.106	8	241

Fonte : DGERT (2008 – 2016)

Gráfico 1 - Número de despedimentos coletivos comunicados

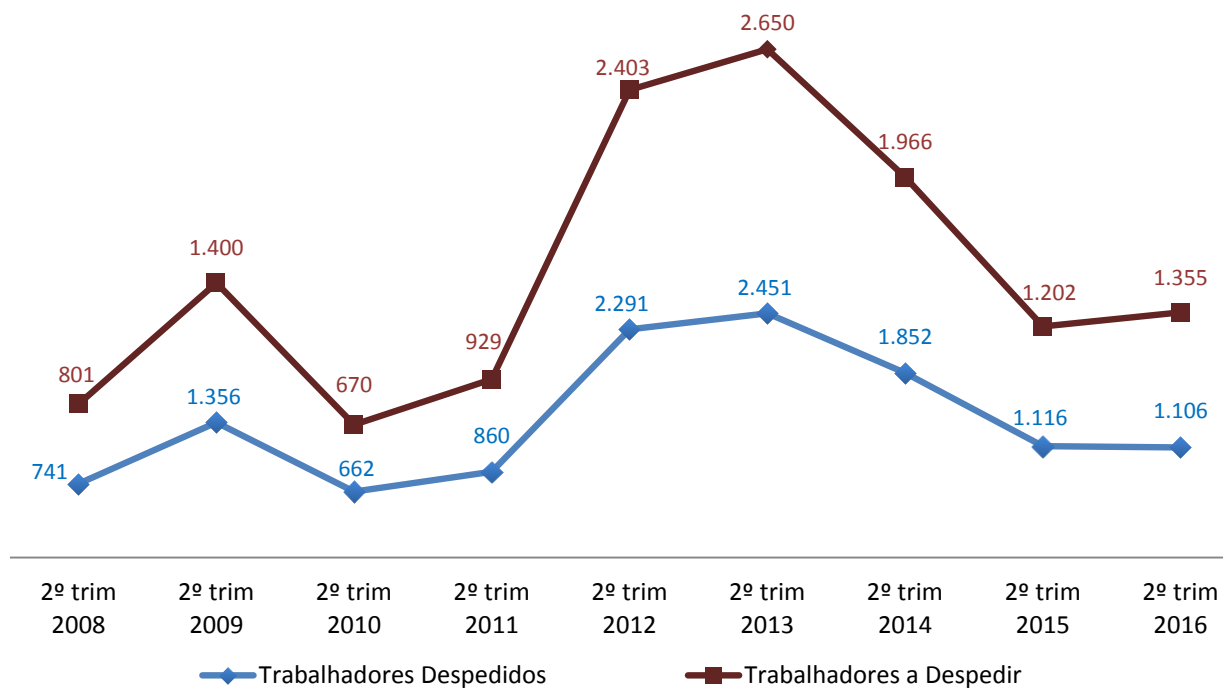
2º Trimestre (2008 - 2016)



Fonte : DGERT (2008 – 2016)

Gráfico 2 - Número de trabalhadores abrangidos

2º Trimestre (2008 - 2016)



Fonte : DGERT (2008 – 2016)