


**EVOLUÇÃO TRIMESTRAL
DESPEDIMENTOS COLETIVOS
(2008 – 2016)**



Título: Evolução trimestral despedimentos coletivos.

Data: Outubro de 2016.

Elaborado com informação disponível até ao dia 30 de setembro de 2016.

Editores

Direção-Geral do Emprego e das Relações de Trabalho

Direção de Serviços das Relações Profissionais

Ministério do Trabalho, Solidariedade e Segurança Social

Praça de Londres, n.º 2 - 7.º andar

1049-056 LISBOA

Telefone: 21 844 14 00

Fax: 21 844 14 27

E-mail: dgert@dgert.msess.pt

Quadro 1 - Despedimentos Coletivos

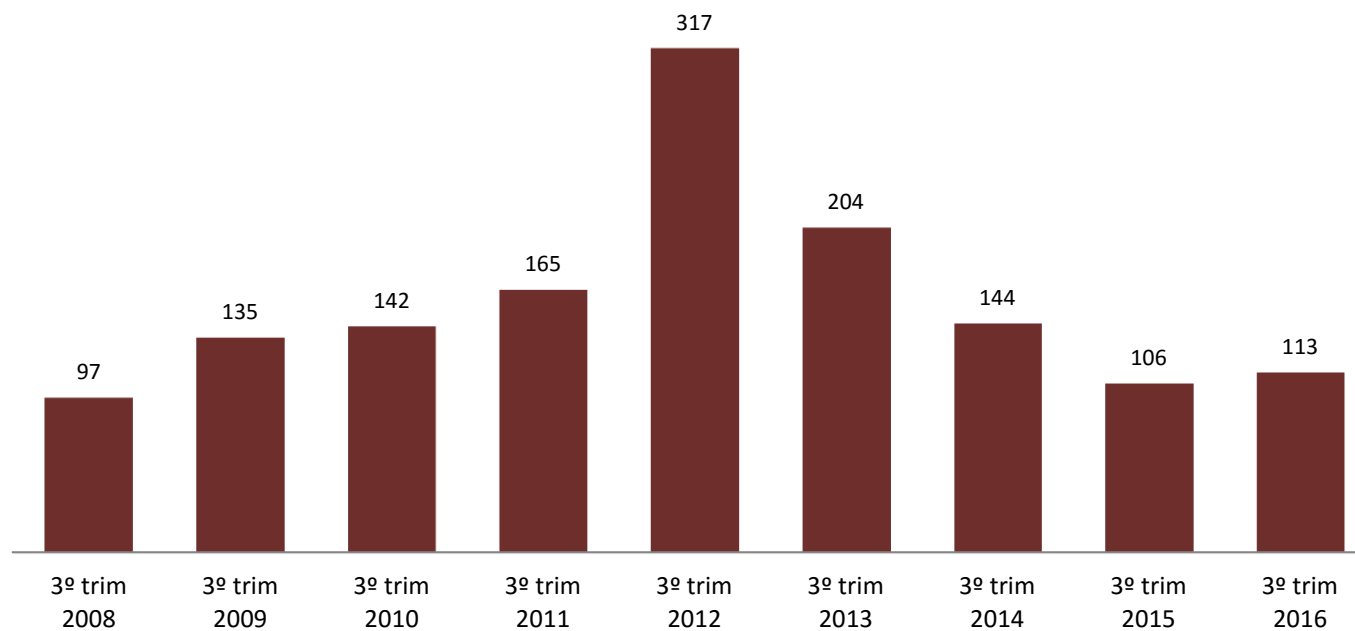
3º Trimestre (2008 - 2016)

3º Trimestre	N.º Despedimentos coletivos comunicados	N.º de Empresas				N.º de trabalhadores				
		Microempresas	Pequenas empresas	Médias empresas	Grandes empresas	N.º Total	N.º a despedir	N.º efetivo de despedimentos	Revogação	Outras Medidas
2008	97	27	42	17	11	6.982	1.612	1.508	95	9
2009	135	40	63	25	7	4.043	998	974	18	6
2010	142	59	60	17	6	2.362	831	731	11	89
2011	165	70	59	24	12	7.032	1.814	1.643	125	46
2012	317	99	140	58	20	13.933	3.006	2.785	30	191
2013	204	79	81	34	10	20.642	1.938	1.872	6	60
2014	144	60	62	16	6	18.308	1.560	1.464	25	71
2015	106	44	36	19	7	11.804	2.149	1.980	12	157
2016	113	36	53	13	11	17.315	1.637	1.322	50	265

Fonte : DGERT (2008 – 2016)

Gráfico 1 - Número de despedimentos coletivos comunicados

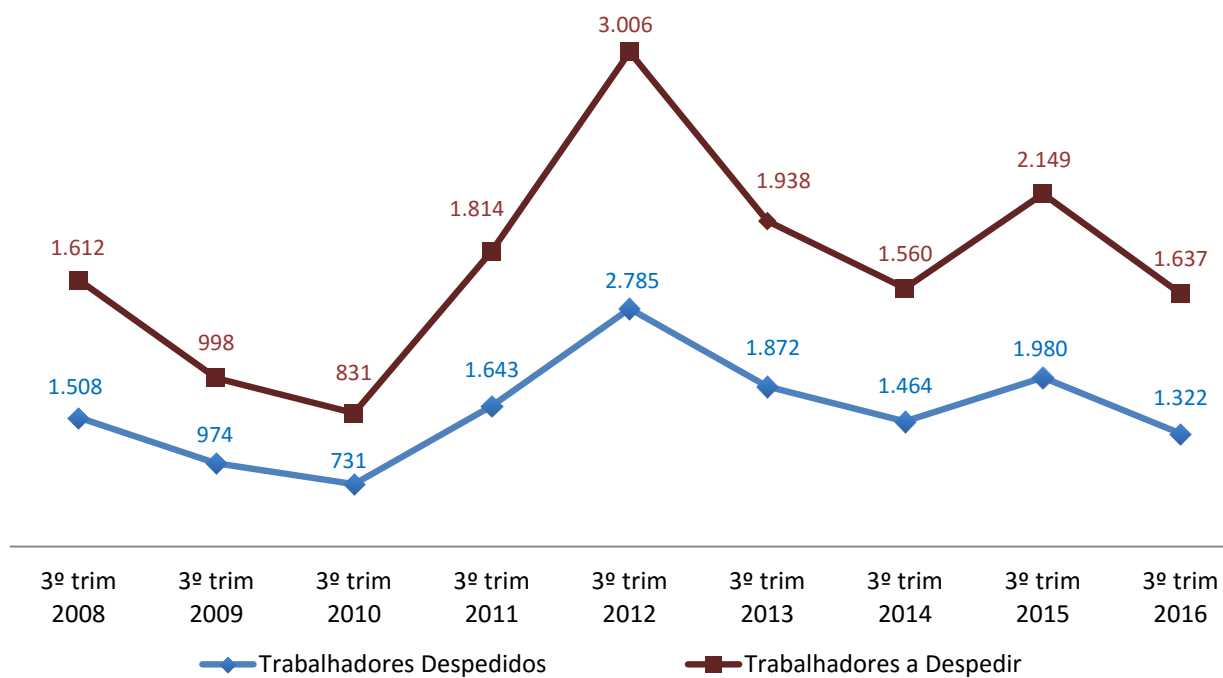
3º Trimestre (2008 - 2016)



Fonte : DGERT (2008 – 2016)

Gráfico 2 - Número de trabalhadores abrangidos

3º Trimestre (2008 - 2016)



Fonte : DGERT (2008 – 2016)