


**EVOLUÇÃO TRIMESTRAL
DESPEDIMENTOS COLETIVOS
(2012 – 2017)**



Título: Evolução trimestral despedimentos coletivos.

Data: Julho de 2017

Elaborado com informação disponível até ao dia 30 de junho de 2017.

Editores

Direção-Geral do Emprego e das Relações de Trabalho

Direção de Serviços das Relações Profissionais

Ministério do Trabalho, Solidariedade e Segurança Social

Praça de Londres, n.º 2 - 7.º andar

1049-056 LISBOA

Telefone: 21 844 14 00

Fax: 21 844 14 27

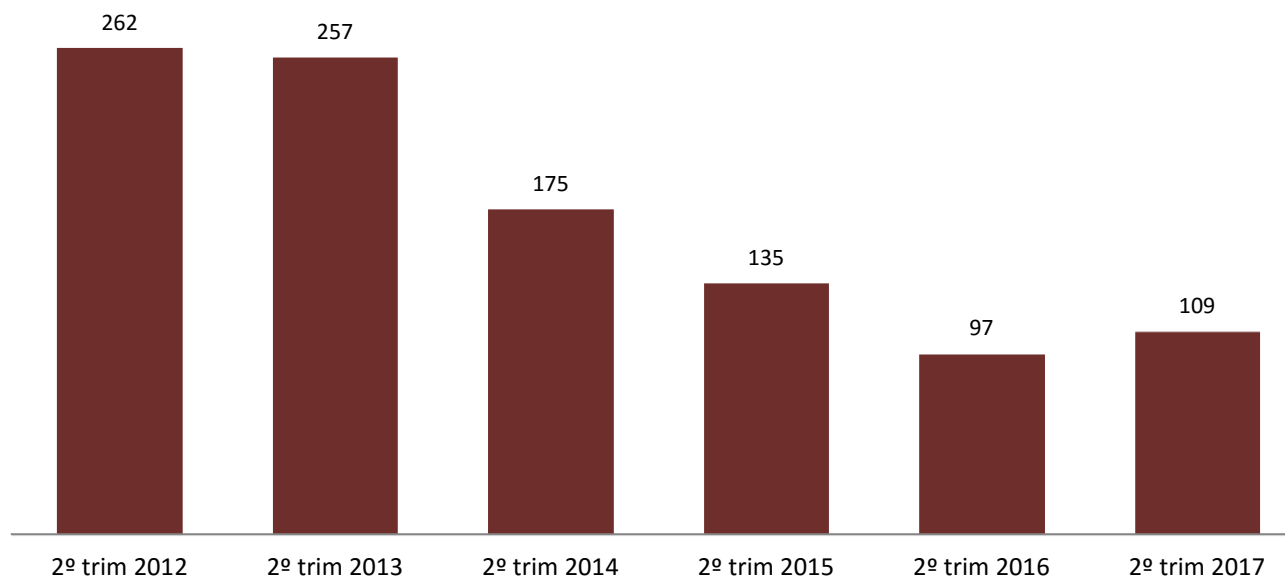
E-mail: dgert@dgert.msess.pt

Quadro 1 - Despedimentos Coletivos
2º Trimestre (2012 - 2017)

1º Trimestre	N.º Despedimentos coletivos comunicados	N.º de Empresas				N.º de trabalhadores				
		Microempresas	Pequenas empresas	Médias empresas	Grandes empresas	N.º Total	N.º a despedir	N.º efetivo de despedimentos	Revogação	Outras Medidas
2012	262	88	113	49	12	18.747	2.403	2.291	41	71
2013	257	83	113	54	7	28.385	2.650	2.451	77	122
2014	175	57	69	36	13	23.114	1.966	1.852	38	76
2015	135	48	56	23	8	10.462	1.202	1.116	31	55
2016	97	39	33	18	7	21.351	1.355	1.106	8	241
2017	109	41	41	23	4	9.172	1.026	801	35	190

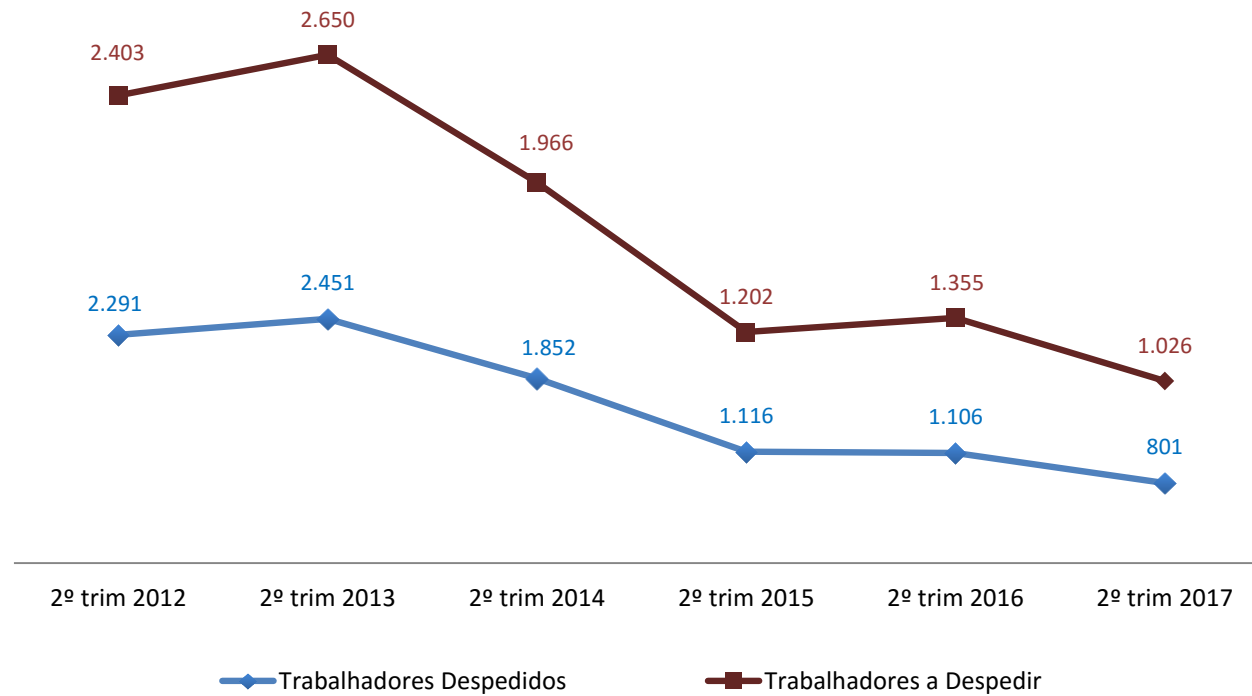
Fonte : DGERT (2012 – 2017)

**Gráfico 1 - Número de despedimentos coletivos comunicados
2º Trimestre (2012 - 2017)**



Fonte : DGERT (2012 – 2017)

Gráfico 2 - Número de trabalhadores abrangidos
2º Trimestre (2012 - 2017)



Fonte : DGERT (2012 – 2017)