


**EVOLUÇÃO TRIMESTRAL
DESPEDIMENTOS COLETIVOS
(2012 – 2017)**



Título: Evolução trimestral despedimentos coletivos.

Data: Outubro de 2017

Elaborado com informação disponível até ao dia 30 de setembro de 2017.

Editores

Direção-Geral do Emprego e das Relações de Trabalho

Direção de Serviços das Relações Profissionais

Ministério do Trabalho, Solidariedade e Segurança Social

Praça de Londres, n.º 2 - 7.º andar

1049-056 LISBOA

Telefone: 21 844 14 00

Fax: 21 844 14 27

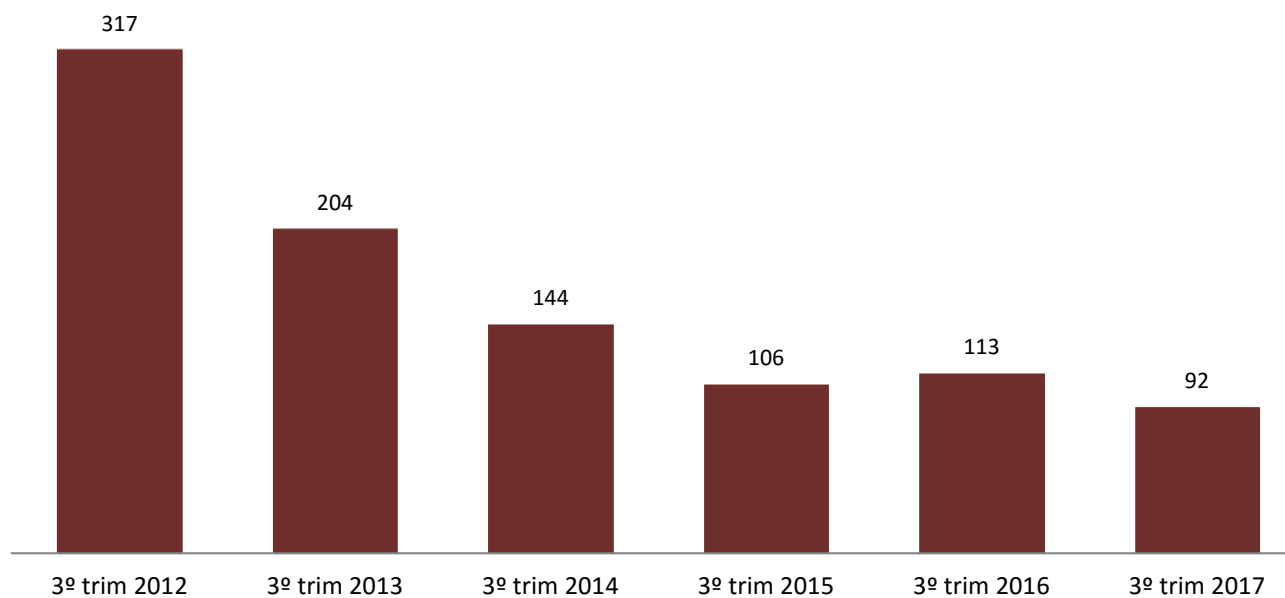
E-mail: dgert@dgert.msess.pt

**Quadro 1 - Despedimentos Coletivos
 3º Trimestre (2012 - 2017)**

3º Trimestre	N.º Despedimentos coletivos comunicados	N.º de Empresas				N.º de trabalhadores				
		Microempresas	Pequenas empresas	Médias empresas	Grandes empresas	N.º Total	N.º a despedir	N.º efetivo de despedimentos	Revogação	Outras Medidas
2012	317	99	140	58	20	13.933	3.006	2.785	30	191
2013	204	79	81	34	10	20.642	1.938	1.872	6	60
2014	144	60	62	16	6	18.308	1.560	1.464	25	71
2015	106	44	36	19	7	11.804	2.149	1.980	12	157
2016	113	36	53	13	11	17.315	1.637	1.322	50	265
2017	92	41	35	15	1	12.208	1.290	1.203	29	58

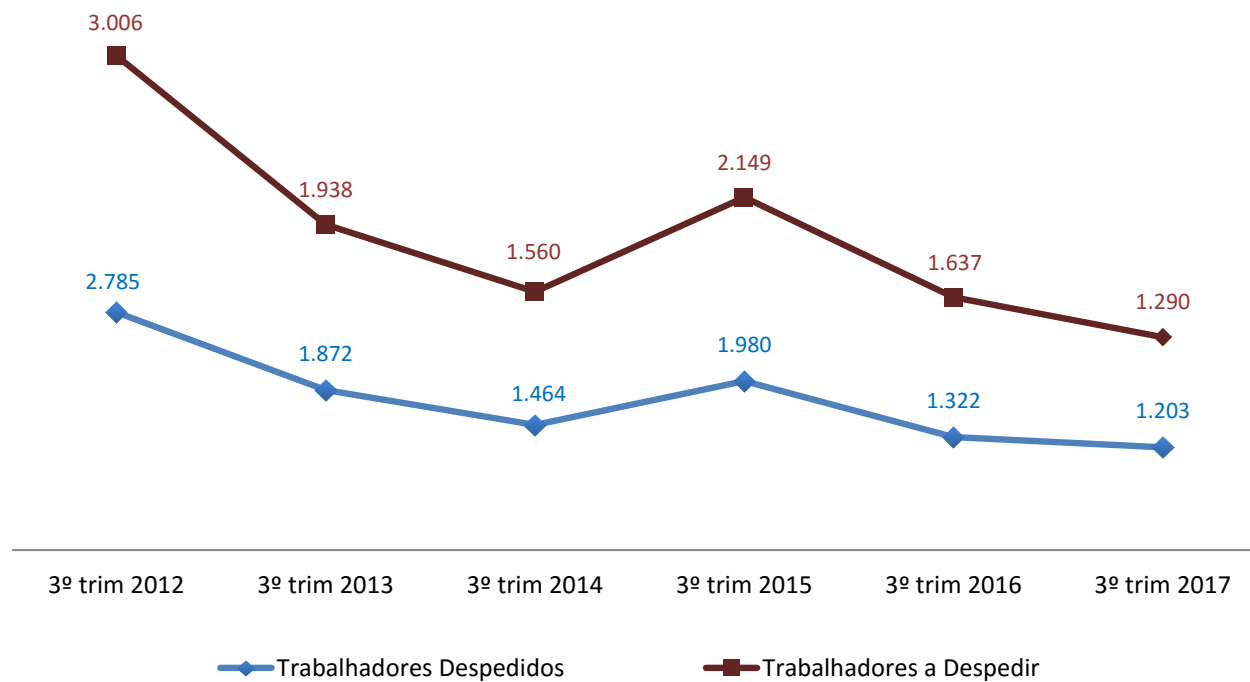
Fonte : DGERT (2012 – 2017)

**Gráfico 1 - Número de despedimentos coletivos comunicados
3º Trimestre (2012 - 2017)**



Fonte : DGERT (2012 – 2017)

Gráfico 2 - Número de trabalhadores abrangidos
3º Trimestre (2012 - 2017)



Fonte : DGERT (2012 – 2017)