

2017

**Regulamentação coletiva de trabalho publicada no  
4º Trimestre de 2017  
em números**

4º Trimestre

### Ficha Técnica

**Título:** Regulamentação coletiva de trabalho publicada no 4º trimestre de 2017 em números.

**Data:** dezembro de 2017.

### Editores

Direção-Geral do Emprego e das Relações de Trabalho

Divisão de Estudos de Rendimentos do Trabalho

Ministério do Trabalho, Solidariedade e Segurança Social

Praça de Londres, n.º 2 - 9.º andar

1049-056 LISBOA

Telefone: 21 844 14 00

Fax: 21 844 14 66

E-mail: [dgert@dgert.mtsss.pt](mailto:dgert@dgert.mtsss.pt)

### Ficha Metodológica

**1. Atividades:** Os IRCT são enquadrados nas secções da CAE de acordo com a atividade predominante.

**2. Número de trabalhadores:**

- Para os CC e AC são utilizados os dados dos apuramentos dos Quadros de Pessoal / Relatório Único;

- Para os AE e AC são utilizados os elementos facultados pelas empresas;

Em qualquer dos casos dispõe-se do número dos trabalhadores por profissões e / ou categorias profissionais previstas nas tabelas salariais.

**3. Eficácia (meses):** Corresponde à média das eficácias das tabelas salariais de cada um dos IRCT ponderada com o respetivo número de trabalhadores. Considera-se eficácia de uma tabela salarial o período em que a mesma esteve a ser praticada (período entre o início de eficácia da tabela anterior e o da tabela vigente).

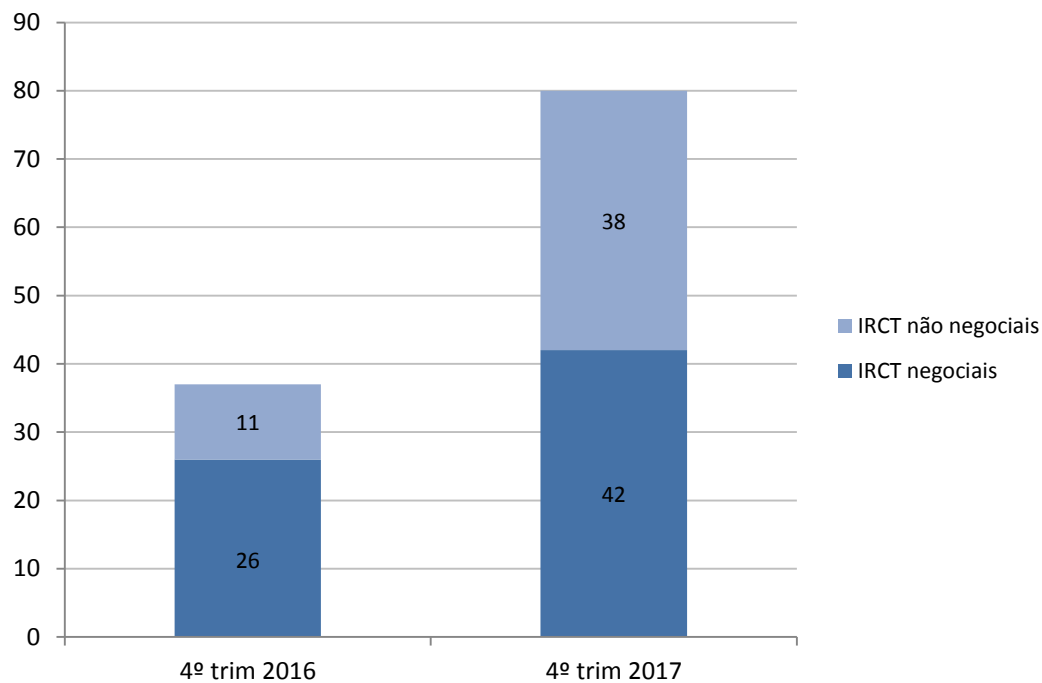
**4. Variação nominal intertabelas:** Para cada IRCT é calculado o aumento médio em relação à tabela anterior; as variações médias por atividades e para o total são calculadas a partir destes aumentos salariais ponderados com o número de trabalhadores abrangidos por cada um dos IRCT. Sempre que as novas tabelas salariais substituam outras com eficácia superior a doze meses, procede-se à anualização dos respetivos aumentos.

**5. Variação do Índice de preços no consumidor:** O indicador utilizado foi, até final de 2002, o IPC nacional com exclusão da habitação, publicado pelo INE. A partir de 2003 começou a ser utilizado o IPC nacional com a habitação. Relativamente a cada IRCT a evolução do IPC é calculada pelo quociente das médias simples dos índices dos doze meses anteriores às datas de início de eficácia das tabelas anteriores e das tabelas vigentes.

Os valores apresentados correspondem à média das variações relativas aos vários IRCT ponderadas com o número de trabalhadores de cada um deles. Tal como para a variação intertabelas procede-se à respetiva anualização, sempre que necessário.

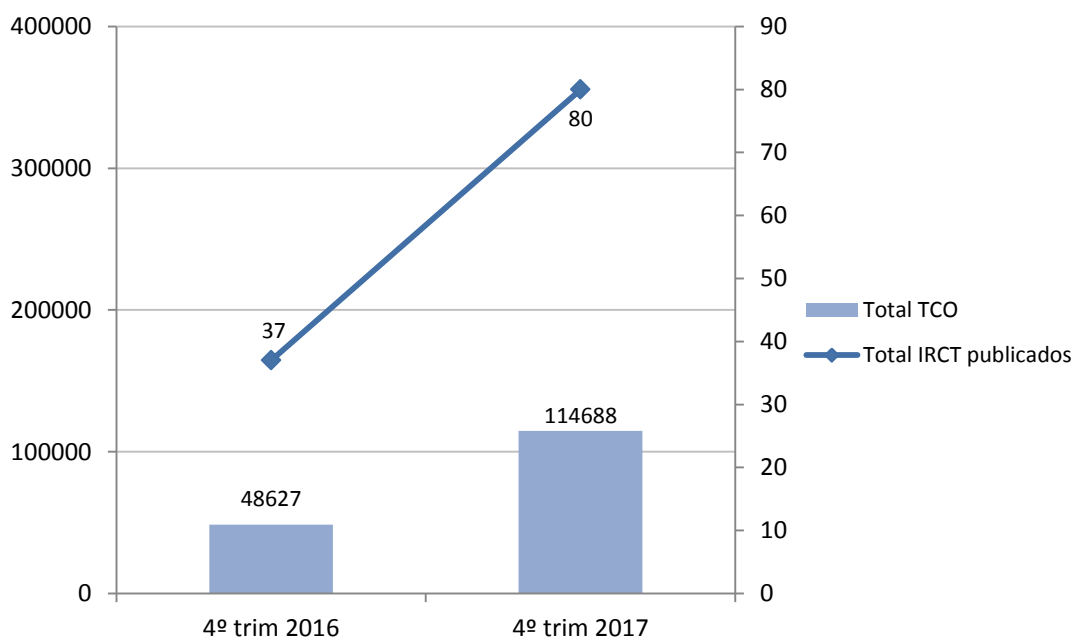
**6.** Com base nos valores descritos nos pontos 4. e 5., é, ainda, calculada a variação intertabelas deflacionada

**Gráfico 1 - Total IRCT negociais e não negociais publicados no 4º trimestre de 2016 e 2017**



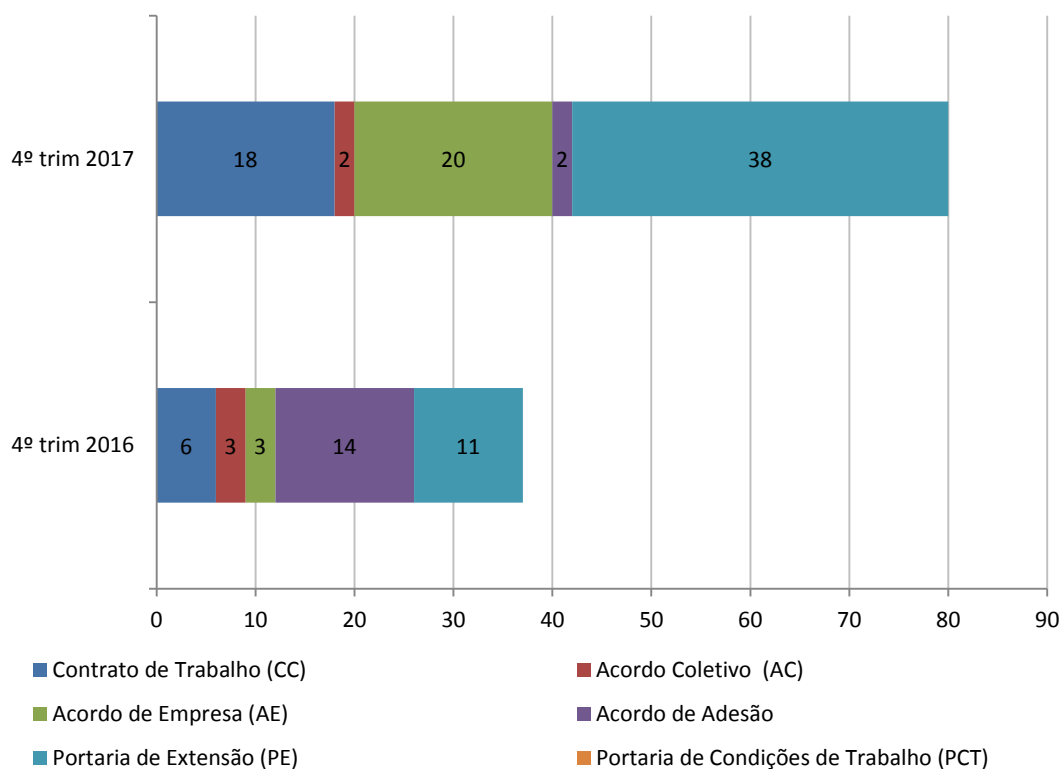
Fonte: DGERT

**Gráfico 2 - Total de IRCT publicados e TCO dos setores e empresas abrangidos no 4º trimestre de 2016 e 2017**



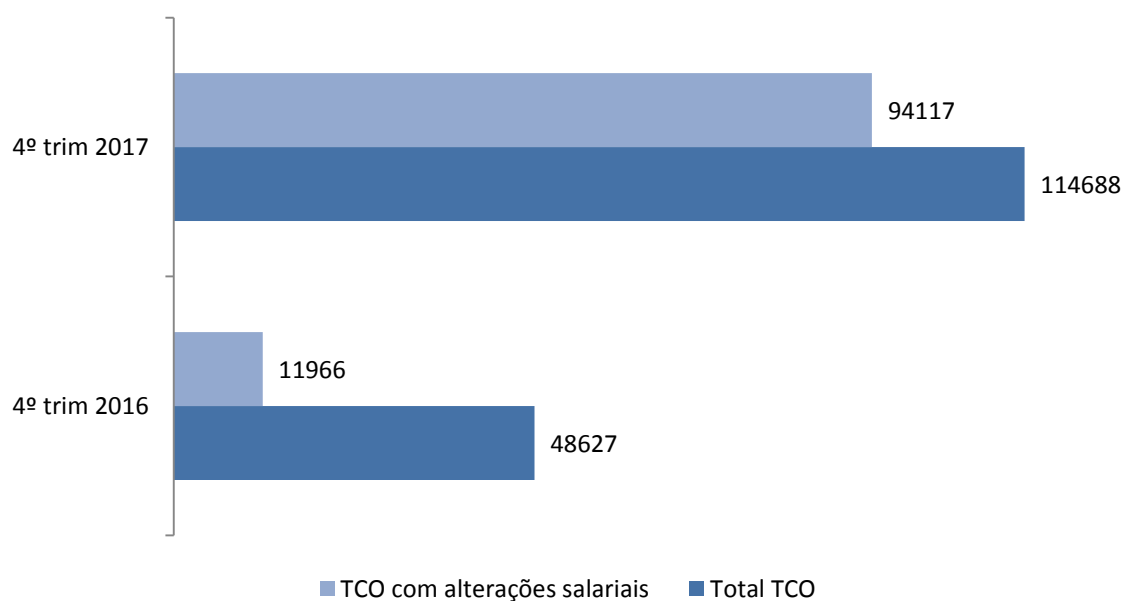
Fonte: DGERT

**Gráfico 3 - Tipo de IRCT publicados no 4º trimestre de 2016 e 2017**



Fonte: DGERT

**Gráfico 4 - Número de trabalhadores dos setores e empresas abrangidos no 4º trimestre de 2016 e 2017**



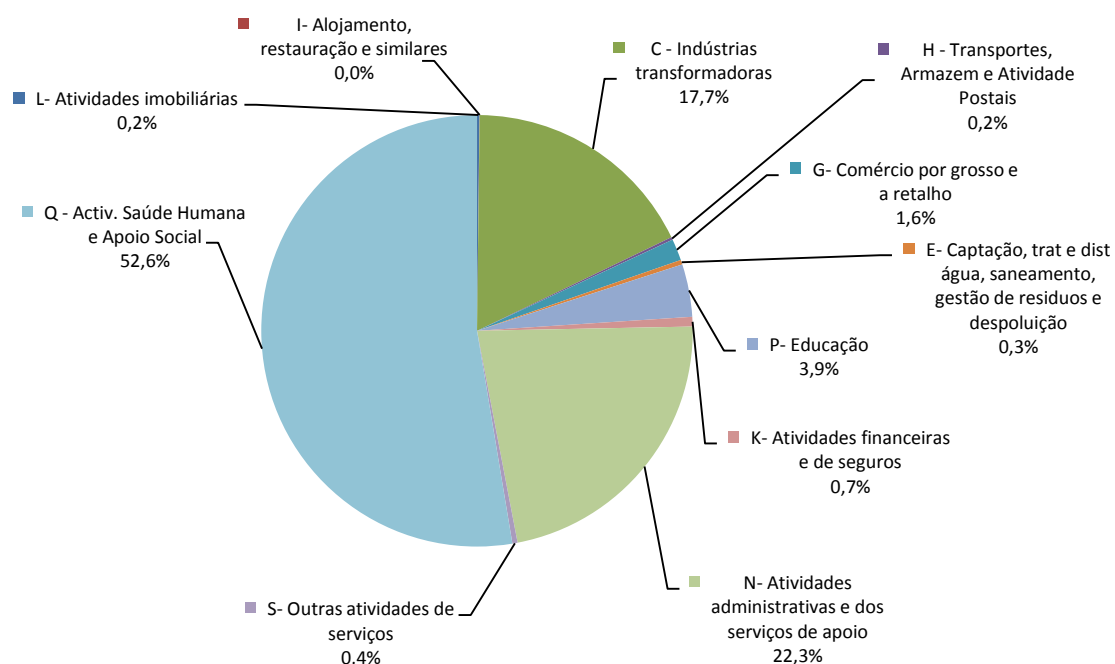
Fonte: DGERT

### Quadro 1 - Tipo de texto publicado no 4º trimestre de 2017

Tipo texto	Total
1ª Convenção	8
Revisão global	9
Alteração salarial	0
Alteração salarial e outra (s)	10
Alteração salarial e outra (s) c/ texto consolidado	9
Alteração não salarial	0
Alteração não salarial c/ texto consolidado	2
<b>Total</b>	<b>38</b>

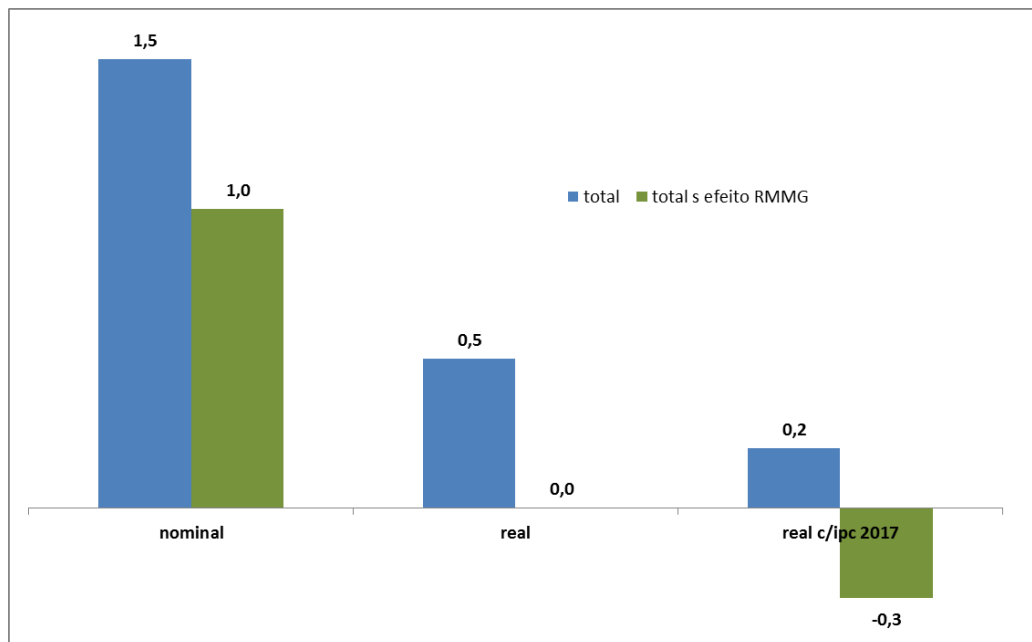
Fonte: DGERT

### Gráfico 5 - Distribuição do total TCO por CAE (REV. 3), abrangidos pelos IRCT publicados no 4º trimestre de 2017

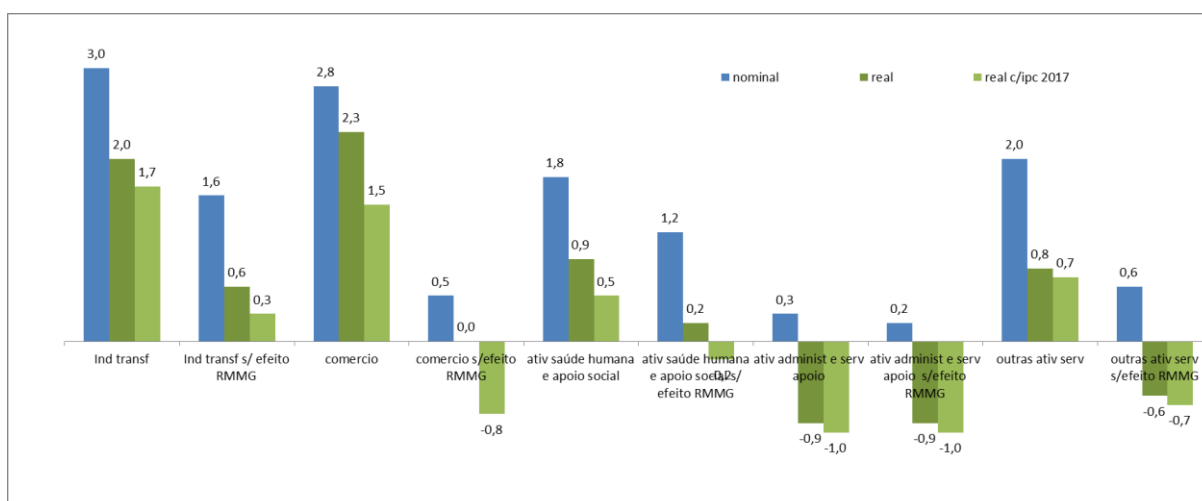


Fonte: DGERT

**Gráfico 6 – Variação salarial intertabelas média nominal e real, anualizada e retirando efeito RMMG, 4º trimestre de 2017**



**Gráfico 7 – Variação salarial nominal anualizada e real, retirando efeito RMMG, por setor de atividade, 4º trimestre de 2017**



**Quadro 2 - Variação média ponderada intertabelas por setor de atividade, no 4º trimestre de 2017**

Atividade	Número de trabalhadores	Eficácia (meses)	Variação (%)			Variação anualizada (%)		
			Intertabelas		IPC	Intertabelas		IPC
			Nominal	Deflacionada		Nominal	Deflacionada	
<b>TOTAL</b>	94.117	82	7,5	0,0	7,5	1,5	0,5	1,0
Indústrias transformadoras	5.492	20	3,7	1,8	1,9	3,0	2,0	1,0
Captação, tratamento e distribuição de água; saneamento, gestão de resíduos e despoluição	321	96	1,2	-6,6	8,3	0,1	-0,9	1,0
Comércio por grosso e a retalho; reparação de veículos automóveis e motociclos	1.855	24	5,6	4,4	1,1	2,8	2,3	0,5
Transportes e armazenagem	51	16	1,3	0,5	0,9	1,0	0,4	0,6
Atividades financeiras e de seguros	22	60	2,6	-1,3	3,9	0,5	-0,3	0,8
Atividades administrativas e dos serviços de apoio	25.576	78	2,5	-4,9	7,8	0,3	-0,9	1,1
Atividades de saúde humana e apoio social	60.354	91	9,9	1,8	8,0	1,8	0,9	0,9
Outras atividades de serviços	446	118	21,0	7,7	12,3	2,0	0,8	1,2

Fonte: DGERT

**Quadro 3 - Variação média ponderada intertabelas dos IRCT em que a eficácia da tabela anterior é igual a 12 meses, por setor de atividade, no 4º trimestre de 2017**

Atividade	Número de trabalhadores	Variação (%)		
		Intertabelas		IPC
		Nominal	Deflacionada	
<b>TOTAL</b>	9.556	5,4	4,7	0,7
Indústrias transformadoras	1.754	1,9	1,0	0,9
Comércio por grosso e a retalho; reparação de veículos automóveis e motociclos	41	1,8	1,2	0,6
Transportes e armazenagem	35	1,0	0,4	0,6
Atividades de saúde humana e apoio social	7.726	6,2	5,6	0,6

Fonte: DGERT



**Quadro 4- Nº TCO e variação salarial anualizada nominal e real – eficácia de 12 meses da tabela salarial - 4º trimestre de 2017**

Setor de atividade económica	Descrição do IRCT	Nº de trabalhadores	Variação anualizada (%)		
			Intertabelas		
			Nominal	Deflacionada	
IPC anualizado	IPC 2017				
Indústria Transformadora	CC Ind Farmacêutica APIFARMA	433	1,70	1,10	0,39
	CC Ind e exportação de cortiça (pessoal fabril)	1.137	2,00	1,00	0,69
	AE Carl Zeiss Vision Portugal, S.A.	184	1,50	0,70	0,20
	<b>Total</b>	<b>1.754</b>	<b>1,90</b>	<b>1,00</b>	<b>0,60</b>
Comércio	AC LACTICOOP, UCRL e outra	41	1,80	1,20	0,49
	<b>Total</b>	<b>41</b>	<b>1,80</b>	<b>1,20</b>	<b>0,50</b>
Transportes e Comunicações	CC Operadores portuários	35	1,00	0,40	-0,30
	<b>Total</b>	<b>35</b>	<b>1,00</b>	<b>0,40</b>	<b>-0,30</b>
Atividades de saúde humana e apoio social	CC Hospitalização privada	7.726	6,20	5,60	4,84
	<b>Total</b>	<b>7.726</b>	<b>6,20</b>	<b>5,60</b>	<b>4,80</b>
<b>Total</b>		<b>9.556</b>	<b>5,40</b>	<b>4,70</b>	<b>4,00</b>

(1) Programa de Estabilidade 2016-2020, GPEARI, Min. Finanças

Quadro 5- Nº TCO e variação salarial média nominal e anualizada e real (deflacionada e retirando efeito RMMG), no 4º trimestre de 2017

Setor de atividade económica	Descrição do IRCT	Nº de TCO	Intertabelas						
			Variação nominal	Variação anualizada					
				Deflacionada			Deflacionada retirando efeito RMMG		
				Nominal	IPC anualizado	IPC 2017	Nominal	IPC anualizado	IPC 2017
Indústria Transformadora	CC Ind Farmacêutica APIFARMA	433	1,7	1,7	1,1	0,4	1,7	1,1	0,4
	CC Ind e exportação de cortiça (pessoal fabril)	1.137	2,0	2,0	1,0	0,7	2,0	1,0	0,7
	AE SECL - Comp Geral de Cal e Cimento, SA (2 IRCT)	264	6,6	0,7	-0,5	-0,6	0,7	-0,5	-0,6
	AE CMP - Cimentos Maceira e Pataias, SA (2 IRCT)	182	6,6	0,7	-0,7	-0,6	0,7	-0,7	-0,6
	AE SUCH - Serviço de Util. Comum dos Hospitais	3.292	4,2	3,9	2,9	2,6	1,5	0,5	0,2
	AE Carl Zeiss Vision Portugal, S.A.	184	1,5	1,5	0,7	0,2	1,5	0,7	0,2
	<b>Total</b>	<b>5.492</b>	<b>3,7</b>	<b>3,0</b>	<b>2,0</b>	<b>1,7</b>	<b>1,6</b>	<b>0,6</b>	<b>0,3</b>
Comércio	AC LACTICOOP, UCRL e outra	41	1,8	1,8	1,2	0,5	1,2	0,6	-0,1
	CC Revendedores de combustíveis	1.814	5,7	2,8	2,3	1,5	0,5	0,0	-0,8
	<b>Total</b>	<b>1.855</b>	<b>5,6</b>	<b>2,8</b>	<b>2,3</b>	<b>1,5</b>	<b>0,5</b>	<b>0,0</b>	<b>-0,8</b>
Captação, tratamento e distribuição de água, saneamento...	VALORSUL- Valorização e Trat de Resíduos Sólidos das Regiões de Lisboa e do Oeste, SA	321	1,2	0,1	-0,9	-1,2	0,1	-0,9	-1,2
	<b>Total</b>	<b>321</b>	<b>1,2</b>	<b>0,1</b>	<b>-0,9</b>	<b>-1,2</b>	<b>0,1</b>	<b>-0,9</b>	<b>-1,2</b>
Transportes e Comunicações	AE Empresa de Transportes do Rio Guadiana, Lda	16	2,0	1,0	0,3	-0,3	1,0	0,3	-0,3
	CC Operadores portuários	35	1,0	1,0	0,4	-0,3	1,0	0,4	-0,3
	<b>Total</b>	<b>51</b>	<b>1,3</b>	<b>1,0</b>	<b>0,4</b>	<b>-0,3</b>	<b>1,0</b>	<b>0,4</b>	<b>-0,3</b>
Atividades financeiras e de seguros	AE Edmond de Rothschild (Europe) - Suc Portugal	22	2,6	0,5	-0,3	-0,8	0,5	-0,3	-0,8
	<b>Total</b>	<b>22</b>	<b>2,6</b>	<b>0,5</b>	<b>-0,3</b>	<b>-0,8</b>	<b>0,5</b>	<b>-0,3</b>	<b>-0,8</b>
Atividades de saúde humana e apoio social	CC Instituições de solidariedade (FEPCES...)	52.628	10,4	1,2	0,2	-0,1	0,5	-0,6	-0,8
	CC Hospitalização privada	7.726	6,2	6,2	5,6	4,8	6,2	5,6	4,8
	<b>Total</b>	<b>60.354</b>	<b>9,9</b>	<b>1,8</b>	<b>0,9</b>	<b>0,5</b>	<b>1,2</b>	<b>0,2</b>	<b>-0,2</b>
Atividades administrativas e dos serviços de apoio	CC Agências de Viagens e Turismo	6.461	7,0	0,7	-0,5	-0,6	0,6	-0,6	-0,7
	CC Atividades de segurança (FETESE)	7.021	0,1	0,0	-0,8	-1,3	0,0	-0,8	-1,3
	CC Atividades de segurança (STAD)	12.094	1,4	0,2	-1,1	-1,1	0,2	-1,1	-1,1
	<b>Total</b>	<b>25.576</b>	<b>2,5</b>	<b>0,3</b>	<b>-0,9</b>	<b>-1,0</b>	<b>0,2</b>	<b>-0,9</b>	<b>-1,0</b>
Outras atividades de serviços	CC Serviços de lavandaria e tinturaria	446	21,0	2,0	0,8	0,7	0,6	-0,6	-0,7
	<b>Total</b>	<b>446</b>	<b>21,0</b>	<b>2,0</b>	<b>0,8</b>	<b>0,7</b>	<b>0,6</b>	<b>-0,6</b>	<b>-0,7</b>
<b>Total</b>		<b>94.117</b>	<b>7,5</b>	<b>1,5</b>	<b>0,5</b>	<b>0,2</b>	<b>1,0</b>	<b>0,0</b>	<b>-0,3</b>