

2018

1º Trimestre

**Regulamentação coletiva de trabalho publicada no
1º Trimestre de 2018
em números**

Ficha Técnica

Título: Regulamentação coletiva de trabalho publicada no 1º trimestre de 2018 em números.

Data: março de 2018.

Editores

Direção-Geral do Emprego e das Relações de Trabalho

Divisão de Estudos de Rendimentos do Trabalho

Ministério do Trabalho, Solidariedade e Segurança Social

Praça de Londres, n.º 2 - 9.º andar

1049-056 LISBOA

Telefone: 21 844 14 00

Fax: 21 844 14 66

E-mail: dgert@dgert.mtsss.pt

Ficha Metodológica

1. Atividades: Os IRCT são enquadrados nas secções da CAE de acordo com a atividade predominante.

2. Número de trabalhadores:

- Para os CC e AC são utilizados os dados dos apuramentos dos Quadros de Pessoal / Relatório Único;

- Para os AE e AC são utilizados os elementos facultados pelas empresas;

Em qualquer dos casos dispõe-se do número dos trabalhadores por profissões e / ou categorias profissionais previstas nas tabelas salariais.

3. Eficácia (meses): Corresponde à média das eficácias das tabelas salariais de cada um dos IRCT ponderada com o respetivo número de trabalhadores. Considera-se eficácia de uma tabela salarial o período em que a mesma esteve a ser praticada (período entre o início de eficácia da tabela anterior e o da tabela vigente).

4. Variação nominal intertabelas: Para cada IRCT é calculado o aumento médio em relação à tabela anterior; as variações médias por atividades e para o total são calculadas a partir destes aumentos salariais ponderados com o número de trabalhadores abrangidos por cada um dos IRCT. Sempre que as novas tabelas salariais substituam outras com eficácia superior a doze meses, procede-se à anualização dos respetivos aumentos.

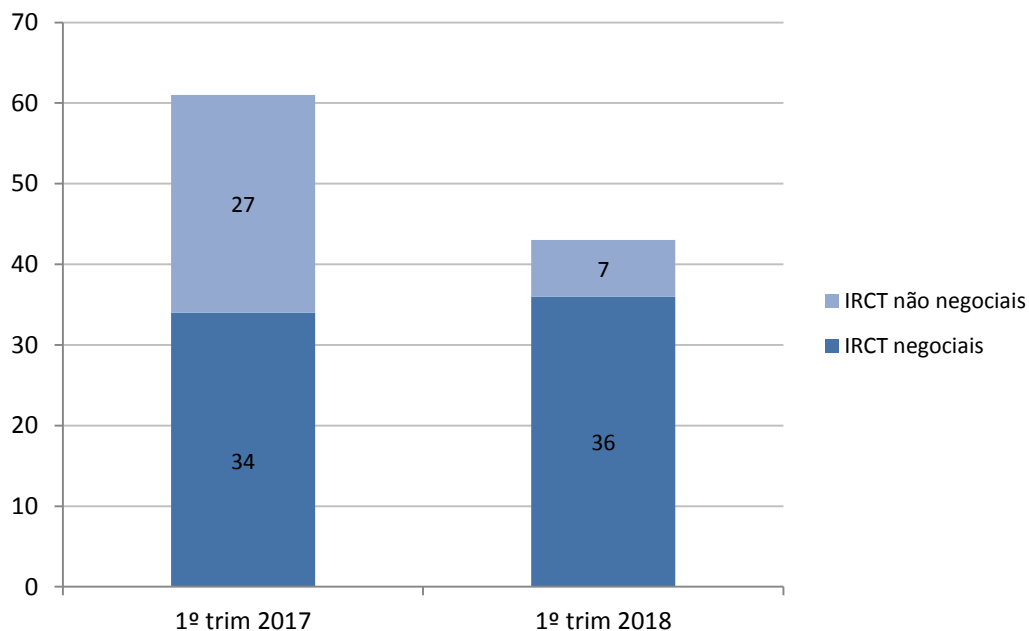
5. Variação do Índice de preços no consumidor: O indicador utilizado foi, até final de 2002, o IPC nacional com exclusão da habitação, publicado pelo INE. A partir de 2003 começou a ser utilizado o IPC nacional com a habitação. Relativamente a cada IRCT a evolução do IPC é calculada pelo quociente das médias simples dos índices dos doze meses anteriores às datas de início de eficácia das tabelas anteriores e das tabelas vigentes.

Os valores apresentados correspondem à média das variações relativas aos vários IRCT ponderadas com o número de trabalhadores de cada um deles. Tal como para a variação intertabelas procede-se à respetiva anualização, sempre que necessário.

6. Com base nos valores descritos nos pontos 4. e 5., é, ainda, calculada a variação intertabelas deflacionada.

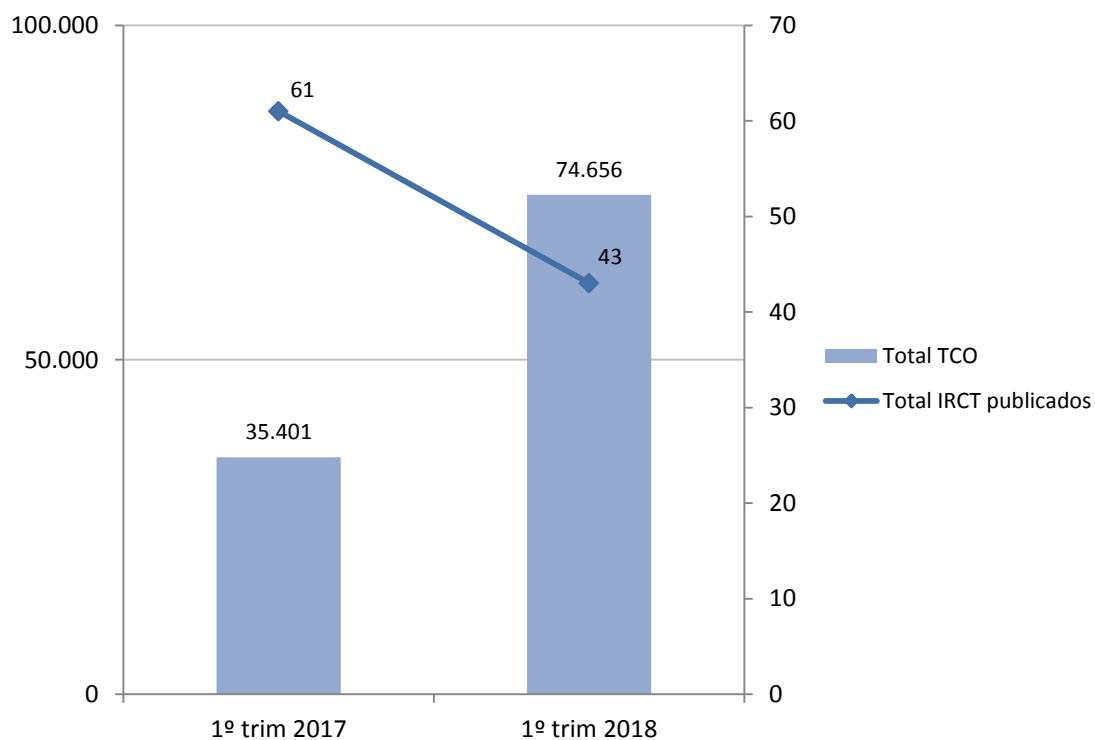
7. O cálculo da variação intertabelas retirando o efeito da Remuneração Mínima Mensal Garantida (RMMG) é obtido igualando o valor da tabela antecedente ao RMMG vigente.

Gráfico 1 - Total IRCT negociais e não negociais publicados no 1º trimestre de 2017 e 2018



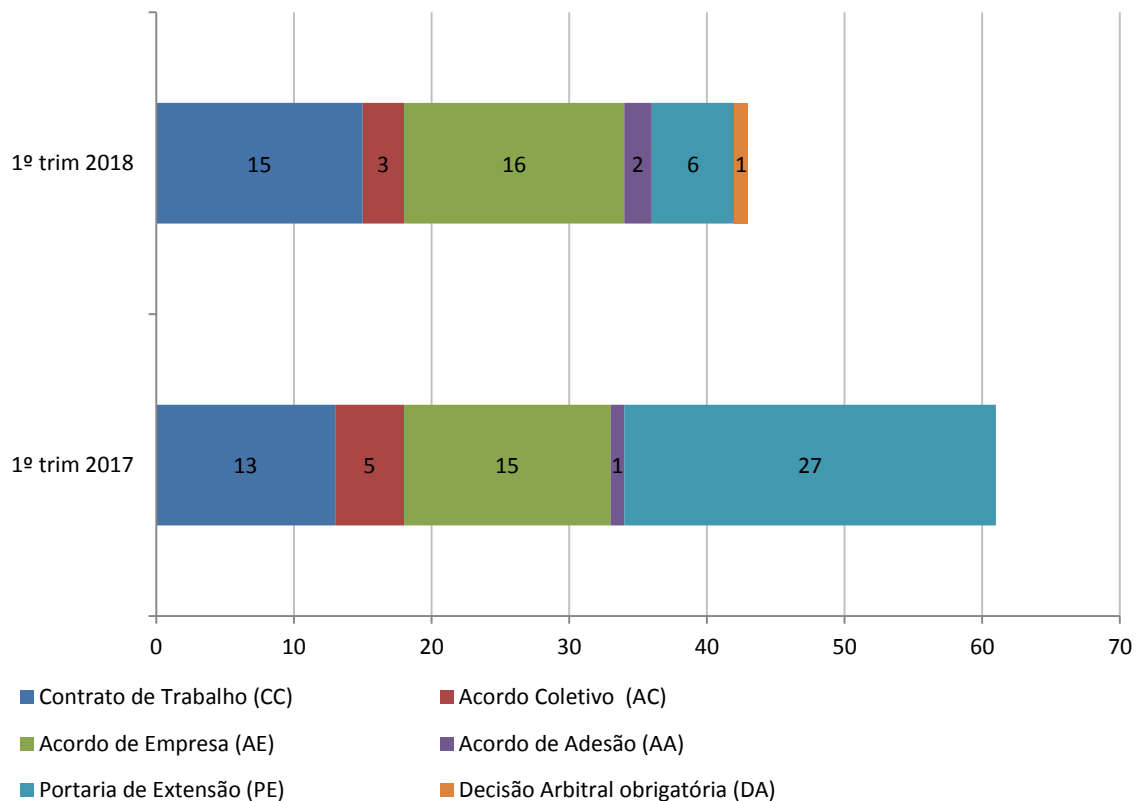
Fonte: DGERT

Gráfico 2 - Total de IRCT publicados e TCO dos setores e empresas abrangidos no 1º trimestre de 2017 e 2018



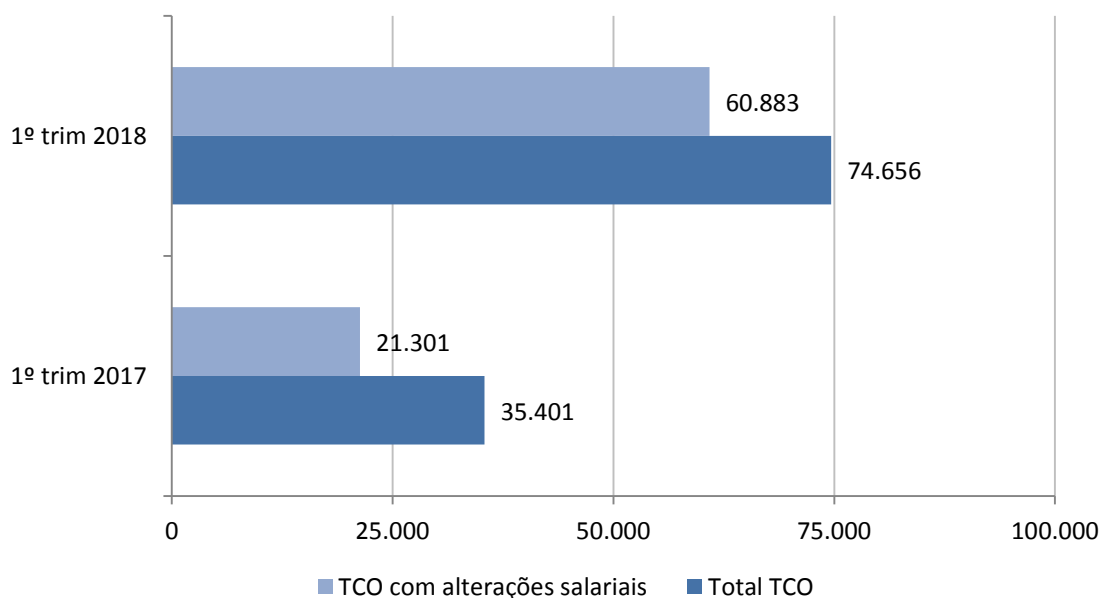
Fonte: DGERT

Gráfico 3 - Tipo de IRCT publicados no 1º trimestre de 2017 e 2018



Fonte: DGERT

Gráfico 4 - Número de trabalhadores dos setores e empresas abrangidos no 1º trimestre de 2017 e 2018



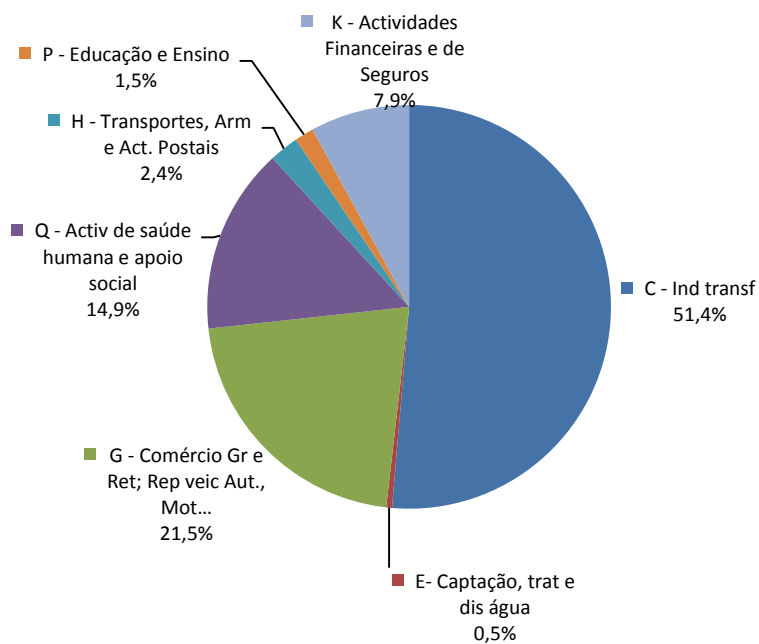
Fonte: DGERT

Quadro 1 - Tipo de texto publicado no 1º trimestre de 2018

Tipo texto	Total
1ª Convenção	6
Revisão global	9
Alteração não salarial	3
Alteração salarial	2
Alteração salarial e outra (s)	10
Alteração salarial e outra (s) c/ texto cons	4
Total	34

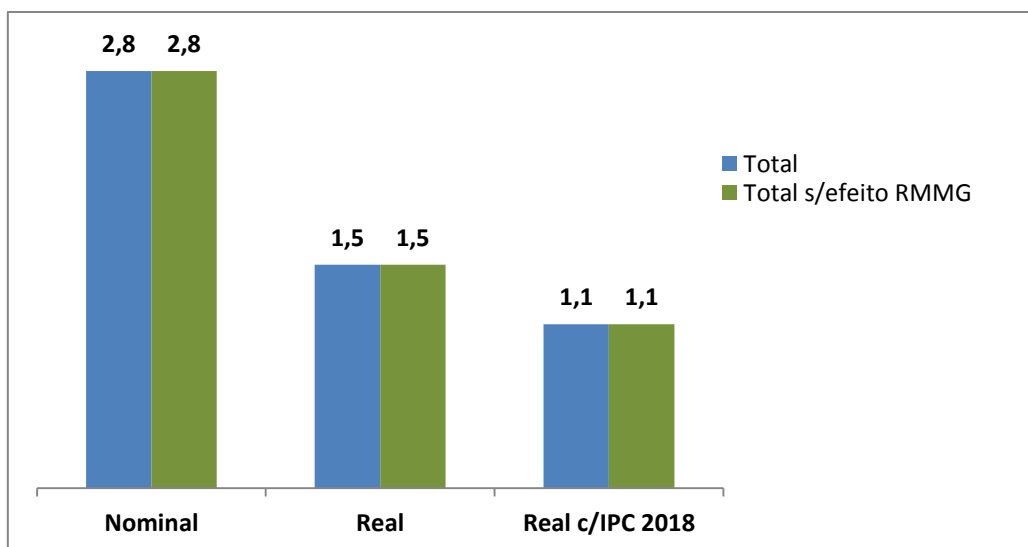
Fonte: DGERT

Gráfico 5 - Distribuição do total TCO por CAE REV. 3 abrangidos pelos IRCT publicados no 1º trimestre de 2018



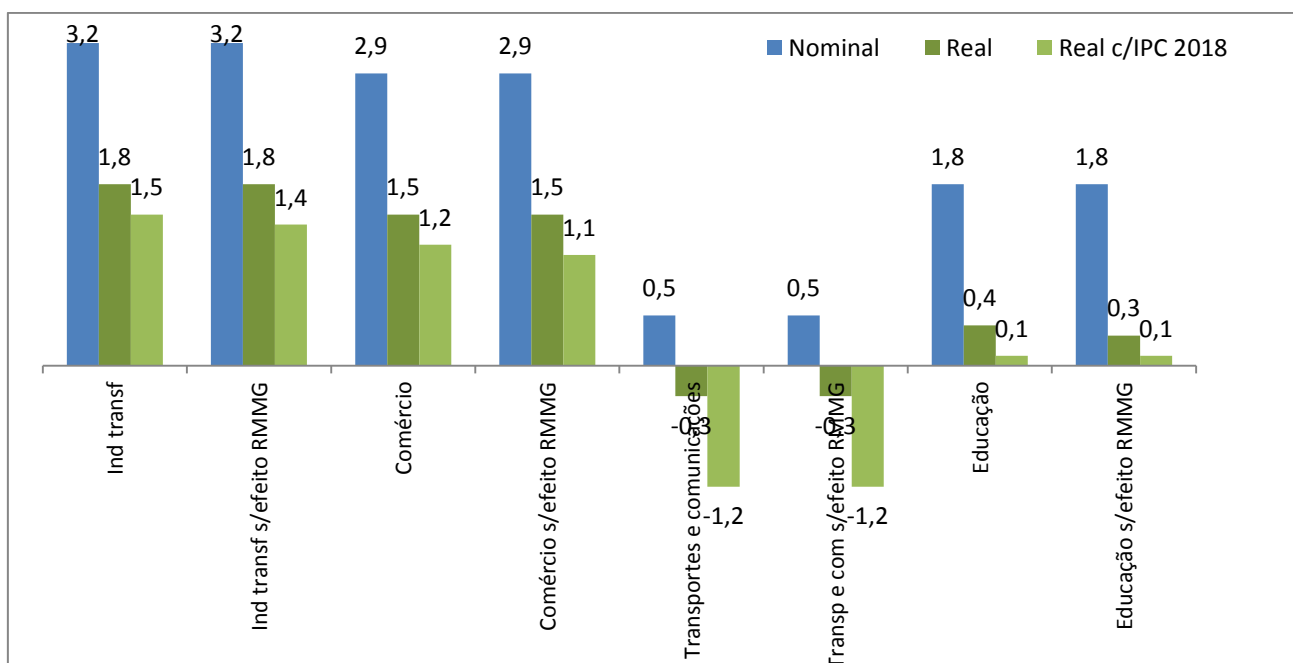
Fonte: DGERT

Gráfico 6 - Variação salarial nominal anualizada e real, retirando efeito da RMMG, 1º trimestre de 2018



Fonte: DGERT

Gráfico 7 - Variação salarial nominal anualizada e real, retirando efeito da RMMG, por setor de atividade, 1º trimestre de 2018



Fonte: DGERT

Quadro 2 - Variação média ponderada intertabelas por setor de atividade, no 1º trimestre de 2018

Atividade	Número de trabalhadores	Eficácia (meses)	Variação (%)			Variação anualizada (%)		
			Intertabelas		IPC	Intertabelas		IPC
			Nominal	Deflacionada		Nominal	Deflacionada	
TOTAL	60.883	14,8	3,0	1,4	1,6	2,8	1,5	1,3
Indústrias transformadoras	36.549	12	3,2	1,8	1,4	3,2	1,8	1,4
Captação, tratamento e distribuição de água; saneamento, gestão de resíduos e despoluição	344	96	1,3	-6,5	8,3	0,2	-0,8	1,0
Comércio por grosso e a retalho; reparação de veículos automóveis e motociclos	16.022	12	2,9	1,5	1,4	2,9	1,5	1,4
Transportes e armazenagem	1.264	67	2,2	-2,4	4,7	0,5	-0,3	0,8
Atividades financeiras e de seguros	5.800	24	2,2	0,2	2,0	1,1	0,1	1,0
Educação	904	12	1,8	0,4	1,4	1,8	0,4	1,4

Fonte: DGERT

**Quadro 3 - Variação média ponderada intertabelas dos IRCT em que a eficácia da tabela anterior é igual a 12 meses,
 por setor de atividade, no 1º trimestre de 2018**

Atividade	Número de trabalhadores	Variação (%)		
		Intertabelas		IPC
		Nominal	Deflacionada	
TOTAL	52.421	3,1	1,7	1,4
Indústrias transformadoras	35.439	3,2	1,8	1,4
Comércio por grosso e a retalho; reparação de veículos automóveis e motociclos	16.022	2,9	1,5	1,4
Transportes e armazenagem	56	2,6	1,3	1,3
Educação	904	1,8	0,4	1,4

Fonte: DGERT

Quadro 5- Nº TCO e variação salarial média nominal, anualizada e real (deflacionada e retirando efeito RMMG) dos IRCT publicados, por setor de atividade económica, no 1º trimestre de 2018

Setor de atividade económica	Descrição do IRCT	Nº de TCO	Variação nominal	Intertabelas					
				Variação anualizada					
				Deflacionada			Deflacionada retirando efeito RMMG		
				Nominal	IPC anualizado	IPC 2018	Nominal	IPC anualizado	IPC 2018
Indústria Transformadora	CC Ind laticínios, AGROS, UCRL, Proleite, CRL	1.098	2,7	2,9	1,6	1,2	2,4	1,1	0,7
	CC Ind de confeitaria e cons fruta (administrativo)	4	2,6	2,6	1,2	0,9	2,6	1,2	0,9
	CC Ind bolachas e afins (pessoal administrativo)	4	12,9	1,3	0,2	-0,4	1,3	0,2	-0,4
	AE CELTEJO - Emp Celulose do Tejo, S.A.	192	1,7	0,3	0,0	-1,4	0,7	-0,7	-1,0
	CC Olaria de barro vermelho e fabrico de grés decorativo	8	10,1	7,0	5,7	5,2	5,7	5,2	3,9
	AE LUSOSIDER - Aços Planos, SA	167	1,5	1,5	0,1	-0,2	1,5	0,1	-0,2
	CC Ind química	34.697	3,2	3,2	1,8	1,5	3,2	1,8	1,5
	CC Ind de tripas e afins	379	4,2	4,2	2,8	2,5	3,7	2,3	2,0
Total	36.549	3,2	3,2	1,8	1,5	3,2	1,8	1,4	
Comércio	CC Comércio por grosso de produtos químicos (3 IRCT) GROQUIFAR	1.642	2,1	2,1	0,7	0,4	2,1	0,7	0,4
	CC Comércio por grosso de material elétrico, elet, fotográfico e de relojoaria	8.119	2,1	2,1	0,7	0,4	2,0	0,6	0,3
	CC Distribuição prod alimentares, armz, import e export (a retalho)	63	1,9	1,9	0,5	0,2	1,9	0,5	0,2
	CC Comércio de Aveiro	6.198	4,2	4,2	2,8	2,5	4,2	2,8	2,5
Total	16.022	2,9	2,9	1,5	1,2	2,9	1,5	1,1	
Captação, tratamento e distribuição de água, saneamento...	AE VALORSUL- Valorização e Trat de Resíduos Sólidos das Regiões de Lisboa e do Oeste, SA	344	1,3	0,2	-0,8	-1,5	0,2	-0,8	-1,5
Total	344	1,3	0,2	-0,8	-1,5	0,2	-0,8	-1,5	
Transportes e Comunicações	AE Auto- Estradas Norte Litoral - Soc Conc. - AENL, SA	39	2,6	0,6	0,1	-1,1	0,6	0,1	-1,1
	AE SPdH - Serviços Portugueses de Handling, SA	1.027	2,2	0,4	-0,4	-1,3	0,4	-0,4	-1,3
	AE SPdH - Serviços Portugueses de Handling, SA	142	2,0	0,3	-0,5	-1,4	0,3	-0,5	-1,4
	AE Tomaz do Douro- Empreendimentos Turísticos, Lda	56	2,6	2,6	1,3	0,9	2,6	1,3	0,9
Total	1.264	2,2	0,5	-0,3	-1,2	0,5	-0,3	-1,2	
Atividades financeiras e de seguros	AC ARAG SE - Suc Port e outras	5.800	2,2	1,1	0,1	-0,6	1,1	0,1	-0,6
	Total	5.800	2,2	1,1	0,1	-0,6	1,1	0,1	-0,6
Educação	CC Ensino de condução automóvel (APEC)	252	1,1	1,1	-0,3	-0,6	1,1	-0,3	-0,6
	CC Escolas de condução automóvel (ANIECA)	652	2,1	2,1	0,7	0,4	2,0	0,6	0,3
	Total	904	1,8	1,8	0,4	0,1	1,8	0,3	0,1
Total	60.883	3,0	2,8	1,5	1,1	2,8	1,5	1,1	

Fonte: DGERT

Quadro 6- Remuneração convencional média, mais e menos elevada por IRCT
publicado no 1º Trimestre de 2018, por setor de atividade económica

Setor de atividade económica	Descrição do IRCT	Nº de trabalhadores	Remuneração média convencional	Remuneração base convencional máxima	Remuneração base convencional mínima	Data de início de eficácia da tabela salarial		
Indústrias transformadoras	Indústria alimentar, bebidas e tabaco	CC Ind de Tripas e Afins	379	593,19	751,50	581,00	18/01/01	
		CC Ind de Bolachas e Afins (administrativos)	4	794,25	1.200,00	585,00	18/01/01	
		CC Ind de confeitaria e conservação de fruta (administrativos)	4	730,75	941,00	585,00	18/01/01	
		CC Ind de lacticínios; AGROS, UCRL; PROLEITE, CRL	1.098	639,80	929,00	580,00	18/02/01	
		Total de trabalhadores / Remunerações	1.485	628,57	1.200,00	580,00		
		Indústria de pasta, papel, cartão...	AE CELTEJO Empresa de Celulose do Tejo, SA	192	1.090,80	2.975,00	743,00	18/01/01
		Total de trabalhadores / Remunerações	192	1.090,80	2.975,00	743,00		
		Indústria do couro e dos produtos do couro e calçado	CC Ind dos curtumes	1.789		1.071,00	580,00	18/01/01
		Total de trabalhadores / Remunerações	1.789		1.071,00	580,00		
		Indústria metalúrgicas de base	AE LUSOSIDER - Aços Planos, SA	167	750,83	1.183,39	608,44	18/01/01
		Total de trabalhadores / Remunerações	167	750,83	1.154,36	593,51		
		Fabricação de outros produtos minerais não metálicos	CC Olaria de barro vermelho e fab de grés decorativo	8	609,86	795,00	585,00	18/02/01
		Total de trabalhadores / Remunerações	8	609,86	795,00	585,00		
		Fabricação de produtos químicos e fibras sintéticas	CC Ind química	34.697	649,58	1.342,00	580,00	18/01/01
	Total de trabalhadores / Remunerações	34.697	649,58	1.342,00	580,00			
		TOTAL de trabalhadores / Remunerações	38.338	651,50	2.975,00	580,00		
Captação, tratamento e distribuição de água, saneamento...	AE VALORSUL - Valorização e Tratamento de Resíduos Sólidos das Regiões de Lisboa e do Oeste, S.A.	344	1.149,54	2.331,90	624,85	17/01/01		
	Total de trabalhadores / Remunerações	344	1.149,54	2.331,90	624,85			

(continuação)

Comércio por grosso a retalho, reparação de veículos automóveis e motociclos	CC Comércio por grosso e importação de material eléctrico, electrónico, electrodoméstico e fotográfico	8.119	764,83	1.199,00	580,00	18/01/01
	CC Comércio de Aveiro	6.198	666,32	979,25	580,00	18/01/01
	CC Distrib Prod Alimentares (comércio a retalho)	63	674,00	1.516,00	580,00	18/01/01
	CC Comércio de produtos químicos GROQUIFAR (3 IRCT)	1.642	793,15	1.185,00	580,00	18/01/01
	Total de trabalhadores / Remunerações	16.022	729,59	1.516,00	580,00	
Transportes e armazenagem	AE Tomaz do Douro- Empreendimentos Turísticos, Lda	56	738,23	1.920,00	580,00	18/03/01
	AE Navegação Aérea de Portugal - NAV Portugal, EPE	96		3.278,00	1.273,66	07/01/01
	AE SPdH - Serviços Portugueses de Handling, SA	142	1.371,96	4.193,50	575,00	18/01/01
	AE SPdH - Serviços Portugueses de Handling, SA	1.027	1.198,95	4.193,50	575,00	18/01/01
	AE Auto-Estradas Norte Litoral - Soc Concessionária - AENL, SA	39	1.023,29	2.041,00	580,00	18/01/01
	AE Metropolitano de Lisboa, EP (técnicos superiores)	185		3.853,50	1.450,00	09/01/01
	AE STCP - Sociedade de Transp Coletivos do Porto, SA	180				
	DA FERTAGUS - Travessia do Tejo, Transportes, SA	33		2.513,99	1.178,41	19/01/01
Total de trabalhadores / Remunerações	1.758	1.191,17	4.193,50	530,00		
Atividades de saúde humana e apoio social	AC Centro Hospitalar do Algarve e outros (2 IRCT)	11.000				
	AE Vila Franca - Soc Gestora do Estab, SA	120		5.063,38	2.746,24	18/01/01
	Total de trabalhadores / Remunerações	11.120		5.063,38	2.746,24	
Atividades financeiras e seguros	AC ARAG, SE - Sucursal em Portugal e outras	5.800	1.128,07	2.025,31	692,74	18/01/01
	AE 321 Crédito - Instituição Financeira de Crédito, SA	105		1.774,42	973,69	17/01/01
	AE F&C Portugal, Gestão de Patrimónios, SA	24		5.255,01	557,00	10/01/01
	Total de trabalhadores / Remunerações	5.929	1.128,07	5.255,01	557,00	
Educação	CC Ensino condução automóvel (APEC)	252	870,50	1.349,00	580,00	18/01/01
	AE Colégio Valsassina, SA (SNPL)	186		3.050,00	1.125,00	18/01/22
	AE Colégio Valsassina, SA (SPGL e outros)			3.050,00	585,00	18/03/13
	CC Escolas de condução automóvel (ANIECA)	652	737,01	1.305,00	580,00	18/01/01
	AE Centro Educação e Formação Profissional Integrada (CEFPI)	55		3.188,50	645,02	18/01/01
	Total de trabalhadores / Remunerações	1.145	774,76	3.188,50	580,00	

Fonte: DGERT

TOTAL de trabalhadores / Remunerações	74.656	733,29
--	---------------	---------------

Notas: Os valores por preencher na coluna da remuneração média convencional respeitam a situações em que não é viável o cálculo do indicador (1ª Convenção, alterações da estrutura das profissões e tabela salarial sem alterações); o cálculo da remuneração média convencional por setor e total não inclui estas situações. O total de TCO inclui todas as convenções publicadas, independentemente das situações atrás referidas. Todos os valores apresentados constam nos textos publicados em 2018 ou em anos anteriores. O valor da remuneração convencional inferior à RMMG de 2018 não se aplica, por imposição legal.