


**EVOLUÇÃO TRIMESTRAL
DESPEDIMENTOS COLETIVOS
(2012 – 2018)**



Título: Evolução trimestral despedimentos coletivos

Data: Abril de 2018

Elaborado com informação disponível até ao dia 31 de março de 2018

Editores

Direção-Geral do Emprego e das Relações de Trabalho

Direção de Serviços das Relações Profissionais

Ministério do Trabalho, Solidariedade e Segurança Social

Praça de Londres, n.º 2 - 7.º andar

1049-056 LISBOA

Telefone: 21 844 14 00

Fax: 21 844 14 27

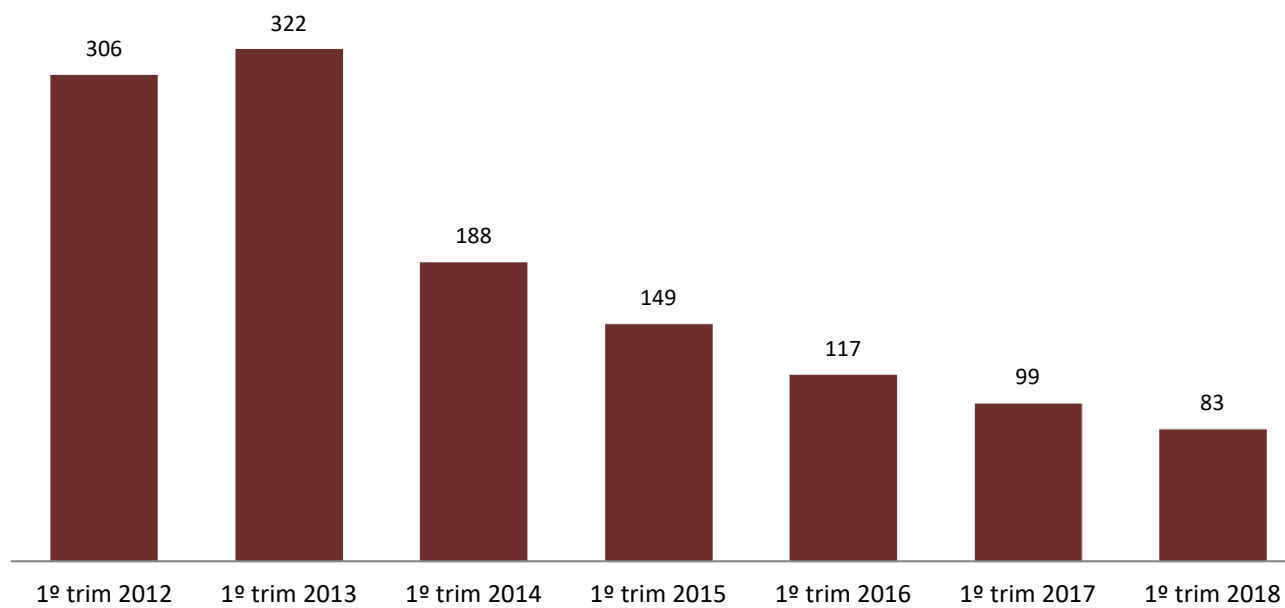
E-mail: dgert@dgert.msess.pt

Quadro 1 - Despedimentos Coletivos
1º Trimestre (2012 - 2018)

1º Trimestre	N.º Despedimentos coletivos comunicados	N.º de Empresas				N.º de trabalhadores				
		Microempresas	Pequenas empresas	Médias empresas	Grandes empresas	N.º Total	N.º a despedir	N.º efetivo de despedimentos	Revogação	Outras Medidas
2012	306	109	131	44	22	18.683	2.011	1.900	1	110
2013	322	114	123	69	16	19.969	3.146	3.039	9	98
2014	188	75	62	36	15	15.962	1.891	1.782	34	75
2015	149	57	57	28	7	10.517	1.400	1.354	13	33
2016	117	43	49	14	11	12.221	1.555	1.356	58	141
2017	99	39	42	13	5	12.131	966	834	71	61
2018	83	33	32	15	3	16.345	1.295	1.251	21	23

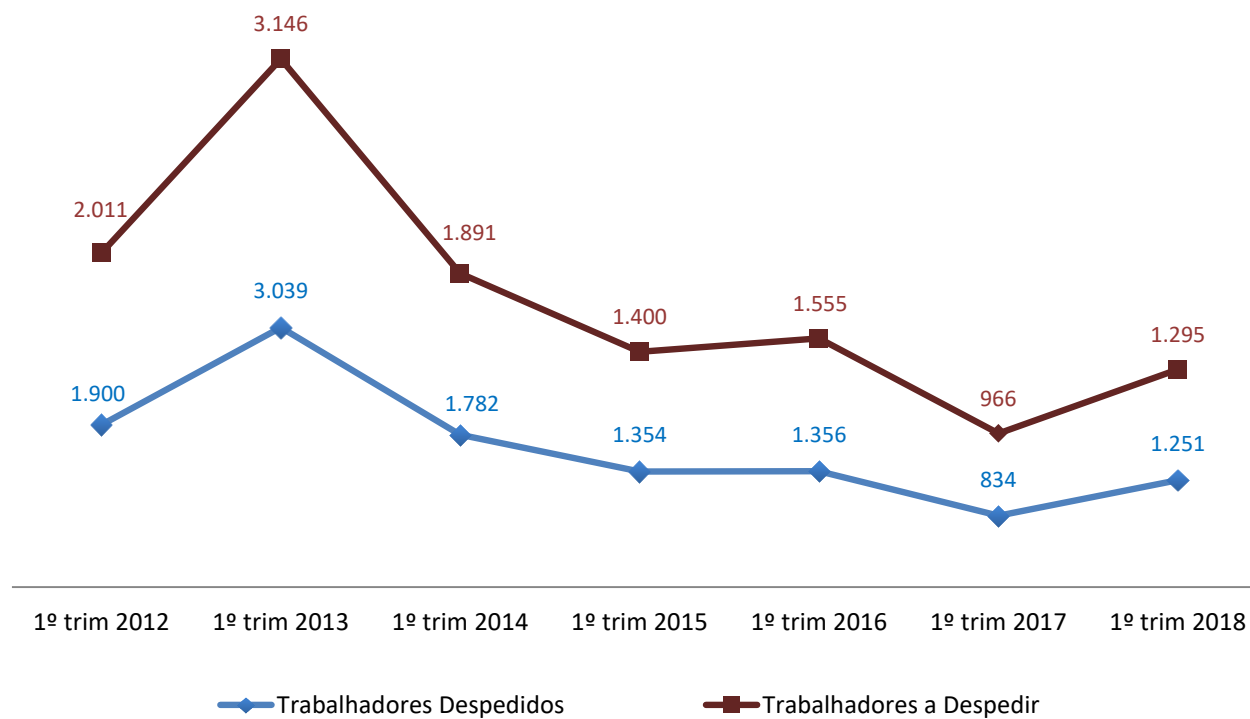
Fonte : DGERT (2012 – 2018)

**Gráfico 1 - Número de despedimentos coletivos comunicados
1º Trimestre (2012 - 2018)**



Fonte : DGERT (2012 – 2018)

Gráfico 2 - Número de trabalhadores abrangidos
1º Trimestre (2012 - 2018)



Fonte : DGERT (2012 – 2018)