

2018

3º Trimestre

**Regulamentação coletiva de trabalho publicada no
3º Trimestre de 2018
em números**

Ficha Técnica

Título: Regulamentação coletiva de trabalho publicada no 3º trimestre de 2018 em números.

Data: outubro de 2018.

Editores

Direção-Geral do Emprego e das Relações de Trabalho

Divisão de Estudos de Rendimentos do Trabalho

Ministério do Trabalho, Solidariedade e Segurança Social

Praça de Londres, n.º 2 - 9.º andar

1049-056 LISBOA

Telefone: 21 844 14 00

Fax: 21 844 14 66

E-mail: dgert@dgert.msess.pt

Ficha Metodológica

1. Atividades: Os IRCT são enquadrados nas secções da CAE de acordo com a atividade predominante.

2. Número de trabalhadores:

- Para os CC e AC são utilizados os dados dos apuramentos dos Quadros de Pessoal / Relatório Único;
- Para os AE e AC são utilizados os elementos facultados pelas empresas;

Em qualquer dos casos dispõe-se do número dos trabalhadores por profissões e / ou categorias profissionais previstas nas tabelas salariais.

3. Eficácia (meses): Corresponde à média das eficácias das tabelas salariais de cada um dos IRCT ponderada com o respetivo número de trabalhadores. Considera-se eficácia de uma tabela salarial o período em que a mesma esteve a ser praticada (período entre o início de eficácia da tabela anterior e o da tabela vigente).

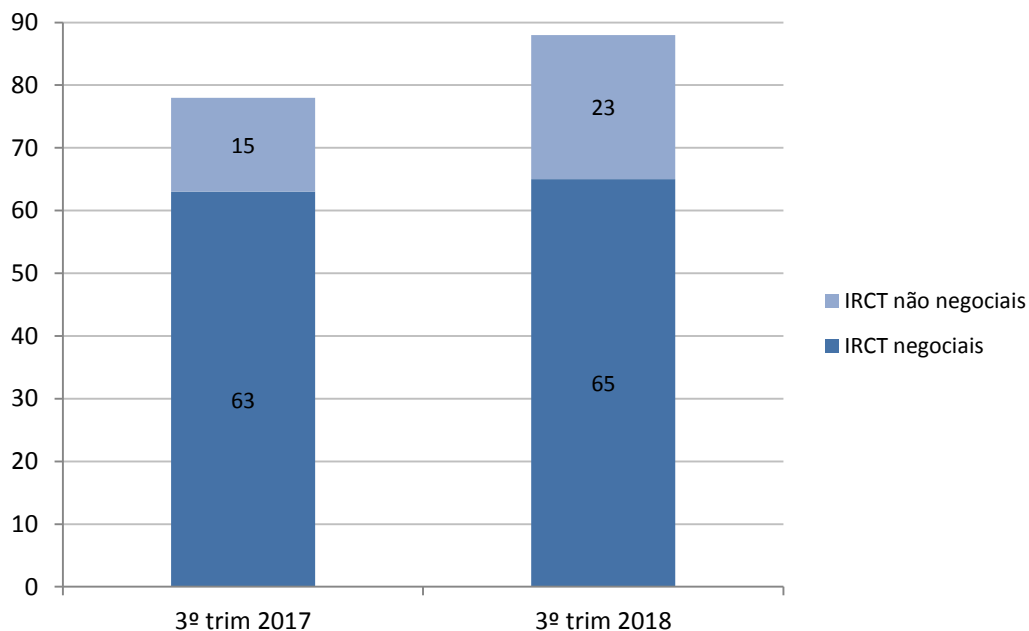
4. Variação nominal intertabelas: Para cada IRCT é calculado o aumento médio em relação à tabela anterior; as variações médias por atividades e para o total são calculadas a partir destes aumentos salariais ponderados com o número de trabalhadores abrangidos por cada um dos IRCT. Sempre que as novas tabelas salariais substituam outras com eficácia superior a doze meses, procede-se à anualização dos respetivos aumentos.

5. Variação do Índice de preços no consumidor: O indicador utilizado foi, até final de 2002, o IPC nacional com exclusão da habitação, publicado pelo INE. A partir de 2003 começou a ser utilizado o IPC nacional com a habitação. Relativamente a cada IRCT a evolução do IPC é calculada pelo quociente das médias simples dos índices dos doze meses anteriores às datas de início de eficácia das tabelas anteriores e das tabelas vigentes.

Os valores apresentados correspondem à média das variações relativas aos vários IRCT ponderadas com o número de trabalhadores de cada um deles. Tal como para a variação intertabelas procede-se à respetiva anualização, sempre que necessário.

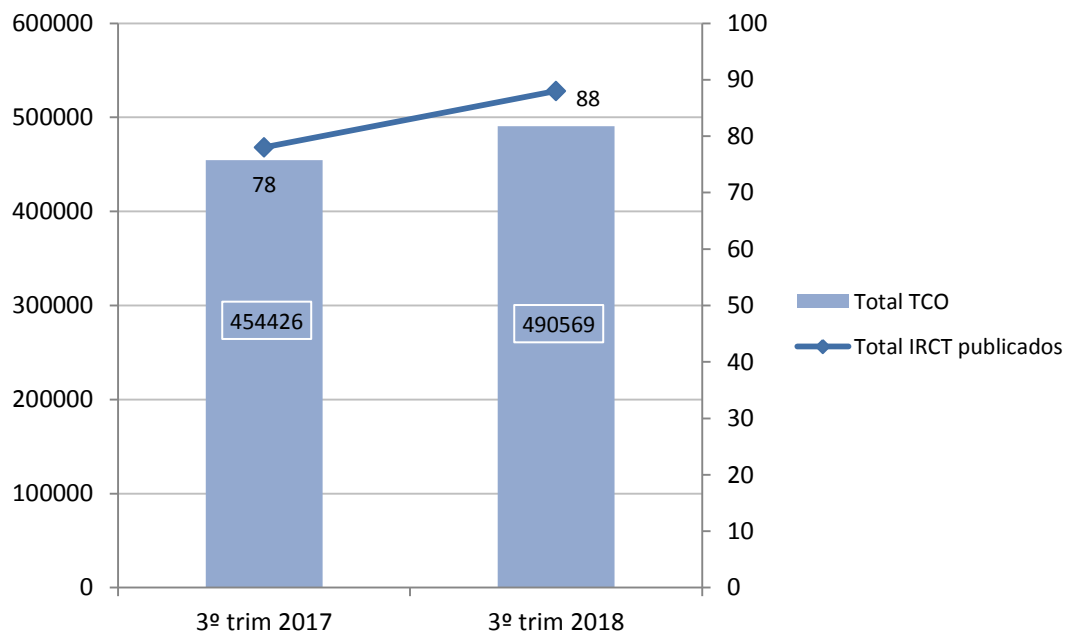
6. Com base nos valores descritos nos pontos 4. e 5., é, ainda, calculada a variação intertabelas deflacionada.

Gráfico 1 - Total IRCT negociais e não negociais publicados no 3º trimestre de 2017 e 2018



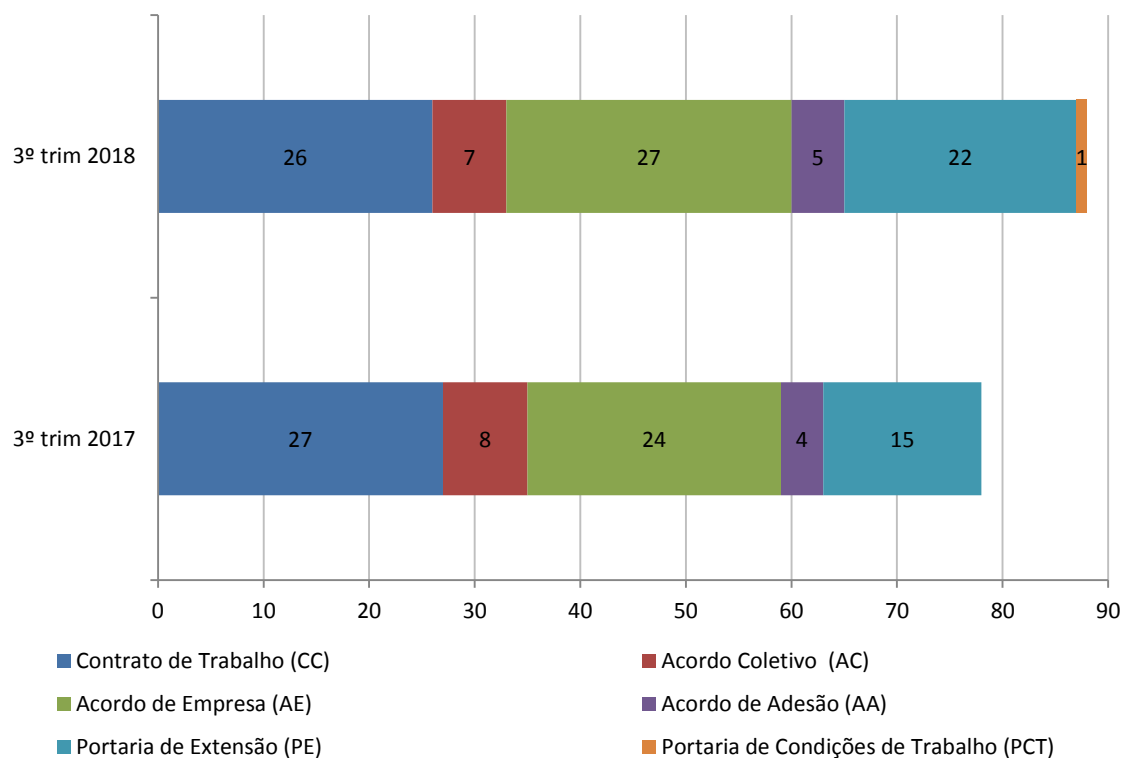
Fonte: DGERT

Gráfico 2 - Total de IRCT publicados e TCO dos setores e empresas abrangidos no 3º trimestre de 2017 e 2018



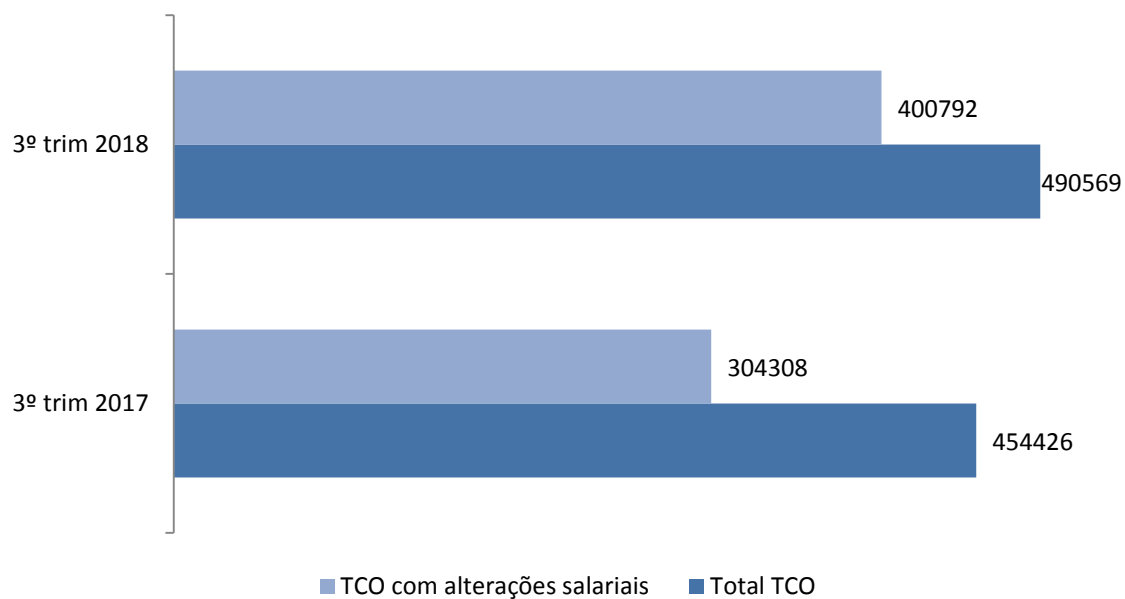
Fonte: DGERT

Gráfico 3 - Tipo de IRCT publicados no 3º trimestre de 2017 e 2018



Fonte: DGERT

Gráfico 4 - Número de trabalhadores dos setores e empresas abrangidos no 3º trimestre de 2017 e 2018



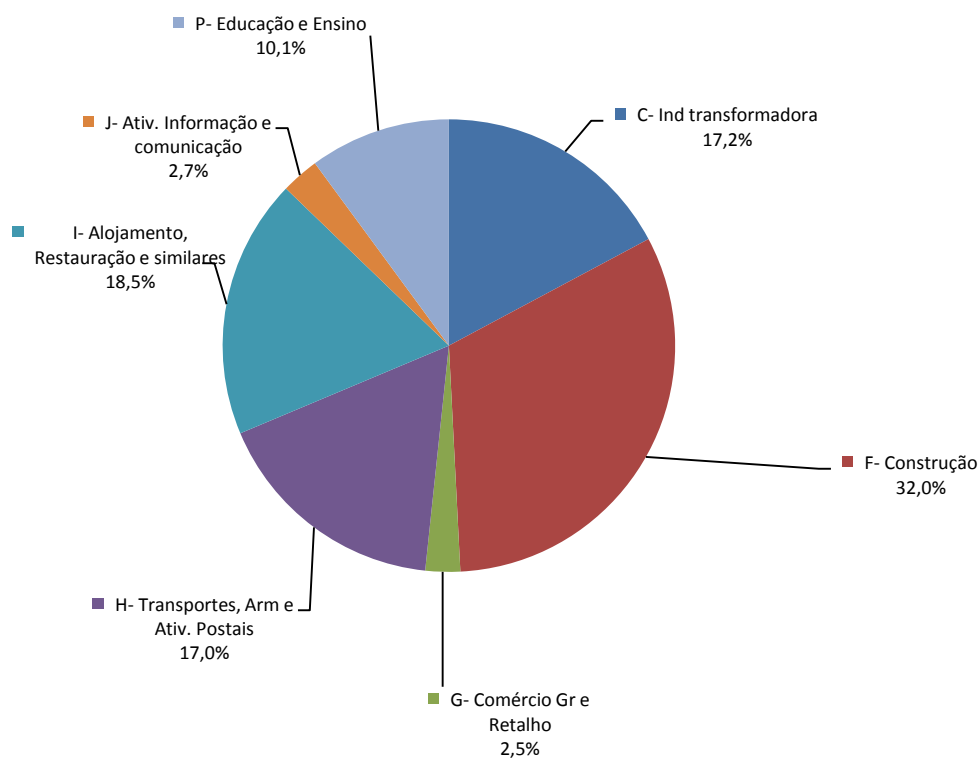
Fonte: DGERT

Quadro 1 - Tipo de texto publicado no 3º trimestre de 2018

Tipo texto	Total
1ª Convenção	10
Revisão global	13
Alteração salarial	1
Alteração salarial e outra (s)	27
Alteração salarial e outra (s) c/ texto consolidado	8
Alteração não salarial	1
Total	60

Fonte: DGERT

Gráfico 5 - Distribuição do total TCO por CAE (REV. 3), abrangidos pelos IRCT publicados no 3º trimestre de 2018



Fonte: DGERT

Quadro 2 - Variação média ponderada intertabelas por setor de atividade, no 3º trimestre de 2018

Atividade	Número de trabalhadores	Eficácia (meses)	Variação (%)			Variação anualizada (%)		
			Intertabelas		IPC	Intertabelas		IPC
			Nominal	Deflacionada		Nominal	Deflacionada	
TOTAL	400.792	24	4,5	1,9	2,6	3,4	2,1	1,2
Indústrias transformadoras	53.539	13	3,7	2,4	1,3	3,3	2,2	1,1
Construção	101.988	12	4,7	3,3	1,4	4,7	3,3	1,4
Comércio por grosso e a retalho; reparação de veículos automóveis e motociclos	7.912	141	27,6	6,0	20,1	1,9	0,5	1,5
Transportes e armazenagem	12.994	12	2,6	1,2	1,4	2,6	1,2	1,4
Alojamento, restauração e similares	59.094	45	5,0	-0,4	5,9	3,2	1,8	1,4
Atividades de informação e de comunicação	8.634	60	0,0	-2,6	2,7	0,0	-0,5	0,5
Atividades de saúde humana e apoio social	62.974	7	2,6	1,8	0,8	4,8	3,4	1,4
Zona Branca (PCT- Administrativos)	93.657	32	4,3	1,8	2,5	1,6	0,7	0,9

Fonte: DGERT

Quadro 3 - Variação média ponderada intertabelas dos IRCT em que a eficácia da tabela anterior é igual a 12 meses, por setor de atividade, no 3º trimestre de 2018

Atividade	Número de trabalhadores	Variação (%)		
		Intertabelas		IPC
		Nominal	Deflacionada	
TOTAL	181.125	4,1	2,7	1,4
Indústrias transformadoras	14.885	2,4	1,2	1,2
Construção	101.988	4,7	3,3	1,4
Comércio por grosso e a retalho; reparação de veículos automóveis e motociclos	522	1,5	0,1	1,4
Transportes e armazenagem	12.949	2,6	1,2	1,4
Alojamento, restauração e similares	46.116	3,9	2,5	1,4
Atividades de saúde humana e apoio social	4.665	2,8	1,7	1,1

Fonte: DGERT

Quadro 4- Nº TCO e variação salarial média nominal, anualizada e real dos IRCT publicados, por setor e atividade económica, no 3º trimestre de 2018

Setor de atividade económica	Descrição do IRCT	Nº de trabalhadores	Intertabelas			
			Variação nominal	Variação anualizada (%)		
				Nominal	Deflacionada	
					IPC anualizado	IPC 2018
Indústria transformadora	AE ADP Fertilizantes, SA (3 IRCT)	279	1,5	1,5	0,1	-0,2
	CC Ind metalúrgica e metalomecânica - FENAME	10.741	2,7	2,7	1,5	1,0
	CC Ind do vestuário e confeção- ANIVEC (2 IRCT)	36.917	4,0	3,7	2,6	2,0
	CC Ind da ourivesaria - APIO	126	12,6	1,5	0,2	-0,2
	CC Ind e exportação de cortiça (pessoal fabril)	1.175	2,0	2,0	0,6	0,3
	CC Ind e exportação de cortiça (trab admin e com)	899	2,0	2,0	0,9	0,3
	CC Ind hortofrutícola exceto tomate	1.187	8,5	4,2	3,2	2,5
	AE Santos Barosa - Vidros,SA	569	2,0	2,0	0,6	0,3
	AE GALLOVIDRO (2 IRCT)	183	4,3	1,1	0,6	-0,6
	AE Petróleos de Portugal - PETROGAL,SA (2 IRCT)	1.222	1,4	1,4	0,0	-0,3
	AE Verallia Portugal, SA	241	4,3	1,4	0,6	-0,3
Total	53.539	3,7	3,3	2,2	1,6	
Comércio	AC BP Portugal - Comércio de Combustíveis e Lubrificantes, SA	501	1,5	1,5	0,1	-0,2
	AC LACTICOOP, UCRL e outra	21	2,4	2,4	1,0	0,7
	CC Comércio de Faro	4.125	38,9	2,3	0,7	0,6
	CC Comércio e serviços de Évora	1.827	9,5	1,1	-0,2	-0,6
	CC Ind do vinho do Porto (armazéns)	586	48,1	3,2	1,8	1,5
	CC Ind do vinho do Porto (administrativos)	497	14,1	1,1	-0,3	-0,6
	AC Coop Agric Tocha e outras	355	12,9	1,5	0,2	-0,2
	Total	7.912	27,6	1,9	0,5	0,2

Quadro 4 – continuação

Transportes e armazenagem e comunicações	AE Correios de Portugal, SA, Sociedade Aberta	10.884	2,7	2,7	1,3	1,0
	AE Svitzer Portugal - Reboques Marítimos, SA	45	3,0	0,6	0,1	-1,1
	AE TINITA - Transp e Reboques Marítimos, SA	46	2,0	2,0	0,6	0,3
	AC BRISA, Auto-Estradas de Portugal e outras	1.822	2,0	2,0	0,6	0,3
	CC Operadores portuários	15	1,5	1,5	0,1	-0,2
	AE United European Carriers Unipessoal, Lda	182	2,5	2,5	1,1	0,8
	Total	12.994	2,6	2,6	1,2	0,9
Alojamento, restauração e similares	CC Restaurantes e Similares - AHRESP	29.047	4,0	4,0	2,6	2,3
	AE CCL - Clube de Campismo de Lisboa	64	1,4	1,0	-0,2	-0,7
	CC Hotelaria do Algarve - AHETA	12.914	9,0	0,6	-0,9	-1,1
	CC Hotelaria e restauração - AIHSA	17.069	3,8	3,8	2,4	2,1
	Total	59.094	5,0	3,2	1,8	1,5
Atividades de informação e de comunicação	AC MEO - Serv de Comunicações e Multimédia, SA e outras	8.634	0,0	0,0	-0,5	-1,7
	Total	8.634	0,0	0,0	-0,5	-1,7
Construção	CC Construção - AECOPS	101.988	4,7	4,7	3,3	2,9
	Total	101.988	4,7	4,7	3,3	2,9
Atividades de saúde humana e apoio social	CC Instituições de solidariedade (FNE e outros)	4.665	2,8	2,8	0,2	1,1
	CC Instituições de solidariedade (FEPCES e outros)	56.616	2,5	5,1	3,6	3,3
	CC Hospitalização privada (Enfermeiros)	1.693	3,9	1,9	0,9	0,2
	Total	62.974	2,6	4,8	3,4	3,1
Zonas brancas - PCT - administrativos	PCT - administrativos	93.657	4,3	1,6	0,7	-0,1
	Total	93.657	4,3	1,6	0,7	-0,1
Total		400.792	4,5	3,4	2,1	1,6

(1) Programa de Estabilidade 2016-2020, GPEARI, Min. Finanças

**Quadro 5- Remuneração convencional média, mais e menos elevada por IRCT
publicado no 3º Trimestre de 2018, por setor de atividade**

Setor de atividade económica	Descrição do IRCT	Nº de trabalhadores	Remuneração média convencional	Remuneração base convencional máxima	Remuneração base convencional mínima	Data de início de eficácia da tabela salarial	
Agricultura	AC Ass. de Regantes e Beneficiários do Vale do Sorraia e outras	329		1.080,50	580,00	18/01/01	
	CC Ass Nac de Empresas Florestais, Agrícolas e do Ambiente	6.883		780,00	582,00	18/01/01	
	CC Ass dos Agricultores do Ribatejo	1.893		725,00	586,00	18/06/01	
	CC Ass dos Agricultores do Baixo Alentejo	1.483		700,00	582,00	18/01/01	
	Total de trabalhadores / Remunerações	10.588		1.080,50	580,00		
Indústria transformadora	CC Ind do vinho (adeegas cooperativas) (2IRCT)	1.064		937,00	580,00	18/01/01	
	AE Font Salem, SA	220		1.000,00	580,00	18/06/01	
	CC Ind hortofrutícola exceto tomate	1.187	618,85	1.130,00	580,00	18/06/01	
	AE PARMALAT PORTUGAL, Prod Alim, Lda (Águas de Moura)		918,19	1.599,72	654,05	18/01/01	
	Total de trabalhadores / Remunerações	2.471	657,70	1.599,72	580,00		
	Indústria da madeira e da cortiça e suas obras	CC Ind e exportação de cortiça (pessoal fabril)	1.175	790,12	2.514,87	620,00	18/06/01
		CC Ind e exportação de cortiça (trab admin e do com)	899	822,16	927,56	620,00	18/05/01
		Total de trabalhadores / Remunerações	2.074	804,02	2.514,87	620,00	
	Indústria do vestuário	CC Ind do vestuário e confeção (2 IRCT)	36.917	595,35	949,00	580,00	18/05/01
		Total de trabalhadores / Remunerações	36.917	595,35	949,00	580,00	
	Fabricação de produtos metálicos, exceto máquinas e equipamentos	CC Ind metalúrgica, metalomecânica, de arame a prod derivados - FENAME	10.741	663,10	2.096,00	580,00	18/04/01
		Total de trabalhadores / Remunerações	10.741	663,10	2.096,00	580,00	
	Fabricação de coque, produtos petrolíferos refinados e de aglom de combustíveis	AE Petróleos de Portugal - PETROGAL, SA (2 IRCT)	1.222	2.332,66	4.381,00	879,00	18/01/01
		Total de trabalhadores / Remunerações	1.222	2.332,66	4.381,00	879,00	
	Fabricação de outros produtos minerais não metálicos	AE Verallia Portugal,SA	241	1.152,13	1.581,25	1.040,75	18/01/01
		AE ADP Fertilizantes, SA (3 IRCT)	279	1.245,06	2.602,00	878,00	18/01/01
		AE GALLOVIDRO, SA (2 IRCT)	183	1.055,15	2.151,25	580,00	18/01/01
		AE Santos Barosa - Vidros, SA	569	1.094,67	2.216,75	580,00	18/01/01
		Total de trabalhadores / Remunerações	1.272	1.132,97	2.216,75	580,00	
	Outras inds transf n.e.	CC Ind da ourivesaria -APIO	126	780,17	1.040,00	590,00	18/01/01
Total de trabalhadores / Remunerações		126	780,17	1.040,00	590,00		
TOTAL de trabalhadores / Remunerações		54.823	670,97				

Quadro 5 – continuação

Sector de atividade económica	Descrição do IRCT	Nº de trabalhadores	Remuneração média convencional	Remuneração base convencional máxima	Remuneração base convencional mínima	Data de início de eficácia da tabela salarial
Captação, tratamento e distribuição de água e saneamento...	AE VALORSUL - Valorização e Tratamento de Resíduos Sólidos das Regiões de Lisboa e do Oeste, S.A. SINDEL		1.149,54	2.352,80	642,85	18/01/01
	AE VALORSUL - Valorização e Tratamento de Resíduos Sólidos das Regiões de Lisboa e do Oeste, S.A. SITE- CSRA		1.171,45	2.352,80	642,85	18/01/01
	Total de trabalhadores / Remunerações			3.146,00	557,00	
Construção	CC Construção e Obras Públicas	101.988	623,36	895,00	580,00	18/01/01
	Total de trabalhadores / Remunerações	101.988	623,36	895,00	580,00	
Comércio por grosso a retalho, reparação de veículos automóveis e motociclos	AC Coop Agríc Tocha e outras	355	642,33	940,00	580,00	18/01/01
	CC Comércio e Serviços do Algarve	4.125	622,94	720,00	585,00	18/01/01
	CC Ind do Vinho do Porto (administrativos)	497	917,12	1.261,00	608,00	18/07/01
	CC Ind do Vinho do Porto (armazéns)	586	756,03	1.105,00	580,00	18/07/01
	CC Comércio e Serviços de Évora (CESP e outros)	1.827	601,21	720,00	580,00	18/08/01
	AC BP Portugal S.A. e outras (Cofesint e outra)	501	1.667,29	2.924,00	728,00	18/01/01
	AC LACTICOOP e outra	21	702,67	1.370,50	580,00	18/01/01
	Total de trabalhadores / Remunerações	7.912	712,66	2.924,00	580,00	
Transportes e armazenagem	CC Operadores portuários (Porto Sines)	15	2.183,53	2.354,44	2.098,08	18/01/01
	AE MEDWAY - Operador Ferroviário e Logístico de Mercadorias, SA	540		3.432,81	752,09	18/07/01
	AC APA - Administração do Porto de Aveiro , SA e outras	650				
	AC BRISA e outras	1.822	1.387,70	4.203,00	580,00	18/01/01
	AE Companhia Carris de Ferro de Lisboa, EM, SA (3 IRCT)	2.067		1.599,38	722,03	18/01/01
	CC Transportes Públicos Rodoviários de Mercadorias -ANTRAM	37.887		784,75	580,00	18/09/20
	AE TINITA -Transp e Reboques Marítimos, SA	46	1.020,38	3.774,32	585,48	18/01/01
	AE Svitzer Portugal - Reboques Marítimos, SA	45	1.157,89	1.232,60	1.008,47	18/01/01
	AE Autoestrada do Algarve - Via do Infante -Soc Conc - AAVI, SA	34		2.363,00	759,00	18/01/01
	AE Correios de Portugal, SA, Sociedade Aberta	10.884	682,67	2.244,12	610,00	18/01/01
	AE United European Car Carries Unipessoal, Lda	182	950,17	2.453,38	580,00	18/01/01
	Total de trabalhadores / Remunerações	54.172	788,21	3.774,32	580,00	

Quadro 5 – continuação

Setor de atividade económica	Descrição do IRCT	Nº de trabalhadores	Remuneração média convencional	Remuneração base convencional máxima	Remuneração base convencional mínima	Data de início de eficácia da tabela salarial
Alojamento, restauração e similares	CC Restauração e similares - AHRESP	29.047	605,17	980,00	580,00	18/01/01
	CC Alojamento e restauração - AIHSA	17.069	631,52	1.155,00	580,00	18/01/01
	CC Hotelaria do Algrave - AHETA	12.914	719,56	2.040,00	580,00	18/06/01
	AE CCL - Clube de Campismo de Lisboa	64	890,41	2.119,00	590,00	18/06/01
	Total de trabalhadores / Remunerações	59.094	638,51	2.119,00	580,00	
Atividades de informação e de comunicação	AC MEO - Serviços de Comunicações e Multimédia, SA	8.634	1.307,64	2.527,50	580,00	18/07/01
	Total de trabalhadores / Remunerações	8.634	1.307,64	2.527,50	580,00	
Atividades de saúde humana e apoio social	CC Hospitalização Privada (enfermeiros)	1.693	1.323,19	1.720,00	985,00	18/07/01
	AE Santa Casa da Misericórdia de Lisboa (médicos)	80		5.063,38	2.746,24	18/08/01
	AE Santa Casa da Misericórdia de Alvor	51		1.566,00	580,00	18/01/01
	CC Instituições de solidariedade (FNE e outros)	4.665	660,19	1.201,00	580,00	18/07/01
	CC Instituições de solidariedade (FEPCES e outros)	56.616	695,54	1.201,00	580,00	18/01/01
Total de trabalhadores / Remunerações	63.105	713,26	5.063,38	580,00		
Atividades artísticas de espetáculos, desportivas e recreativas	CC Futebol Profissional	4.443		1.740,00	580,00	18/07/01
	Total de trabalhadores / Remunerações	4.443		1.740,00	580,00	
Educação	CC Ensino e Formação (CNEF)	32.153		3.053,00	610,00	18/09/01
	Total de trabalhadores / Remunerações	32.153		3.053,00	610,00	
Zonas brancas - PCT administrativos	PCT - Administrativos	93.657	739,96	3.053,00	610,00	18/07/01
	Total de trabalhadores / Remunerações	93.657	739,96	3.053,00	610,00	
TOTAL de trabalhadores / Remunerações		490.569	717,64			

Nota: Os valores por preencher na coluna da remuneração média respeitam a situações em que não é viável o cálculo do indicador: 1ª Convenção, alterações da estrutura das categorias profissionais. Os valores por preencher na coluna do nº de trabalhadores respeitam a convenções publicadas anteriormente (TCO já foram considerados).