

2020

1º Trimestre

**Regulamentação coletiva de trabalho publicada no
1º Trimestre de 2020
em números**

Ficha Técnica

Título: Regulamentação coletiva de trabalho publicada no 1º trimestre de 2020 em números.

Data: Abril de 2020.

Editores

Direção-Geral do Emprego e das Relações de Trabalho

Divisão de Estudos e Estatísticas

Ministério do Trabalho, Solidariedade e Segurança Social

Praça de Londres, n.º 2 - 9.º andar

1049-056 LISBOA

Telefone: 21 844 14 00

Fax: 21 844 14 66

E-mail: dgert@dgert.msess.pt

Ficha Metodológica

1. Atividades: Os IRCT são enquadrados nas secções da CAE de acordo com a atividade predominante.

2. Número de trabalhadores:

- Para os CC e AC são utilizados os dados dos apuramentos dos Quadros de Pessoal / Relatório Único;
- Para os AE e AC são utilizados os elementos facultados pelas empresas;

Em qualquer dos casos dispõe-se do número dos trabalhadores por profissões e / ou categorias profissionais previstas nas tabelas salariais.

3. Eficácia (meses): Corresponde à média das eficácias das tabelas salariais de cada um dos IRCT ponderada com o respetivo número de trabalhadores. Considera-se eficácia de uma tabela salarial o período em que a mesma esteve a ser praticada (período entre o início de eficácia da tabela anterior e o da tabela vigente).

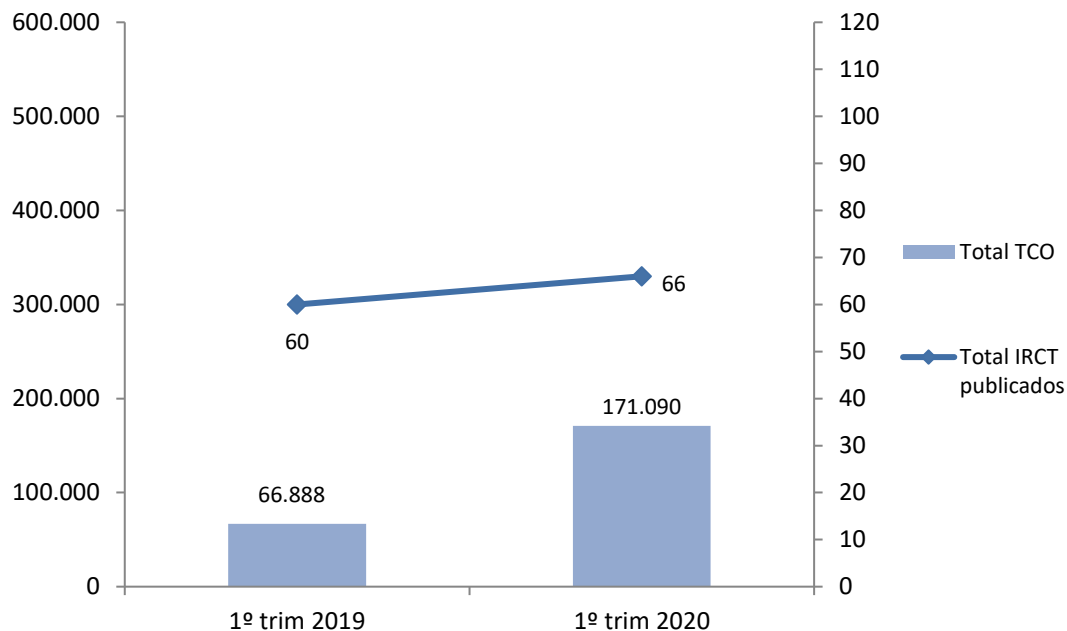
4. Variação nominal intertabelas: Para cada IRCT é calculado o aumento médio em relação à tabela anterior; as variações médias por atividades e para o total são calculadas a partir destes aumentos salariais ponderados com o número de trabalhadores abrangidos por cada um dos IRCT. Sempre que as novas tabelas salariais substituam outras com eficácia superior a doze meses, procede-se à anualização dos respetivos aumentos.

5. Variação do Índice de preços no consumidor: O indicador utilizado foi, até final de 2002, o IPC nacional com exclusão da habitação, publicado pelo INE. A partir de 2003 começou a ser utilizado o IPC nacional com a habitação. Relativamente a cada IRCT a evolução do IPC é calculada pelo quociente das médias simples dos índices dos doze meses anteriores às datas de início de eficácia das tabelas anteriores e das tabelas vigentes.

Os valores apresentados correspondem à média das variações relativas aos vários IRCT ponderadas com o número de trabalhadores de cada um deles. Tal como para a variação intertabelas procede-se à respetiva anualização, sempre que necessário.

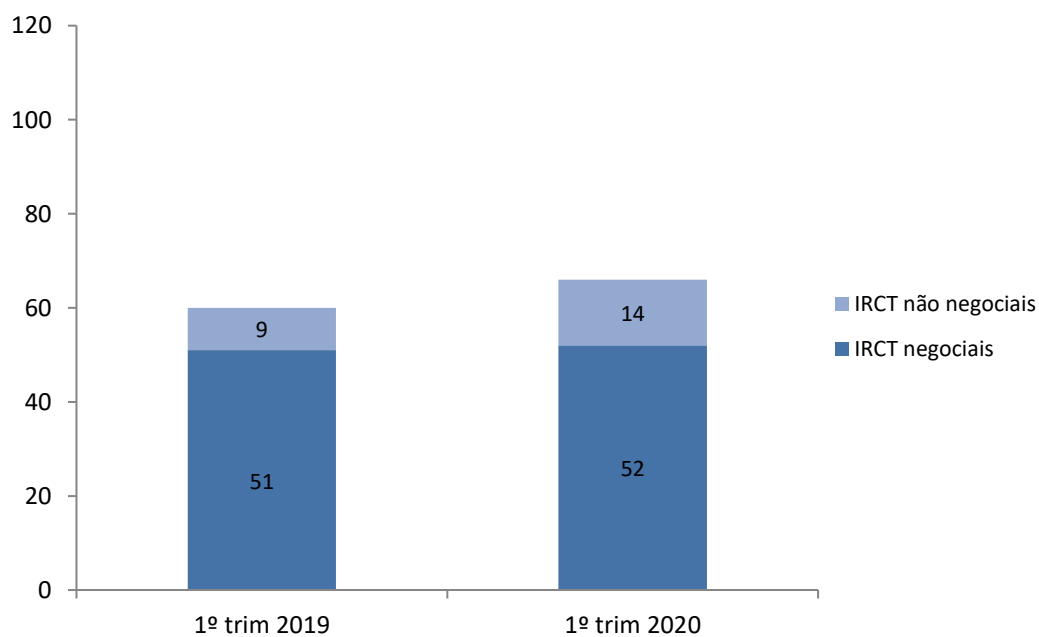
6. Com base nos valores descritos nos pontos 4. e 5., é, ainda, calculada a variação intertabelas deflacionada.

Gráfico 1 - Total de IRCT publicados e TCO abrangidos no 1º trimestre de 2019 e 2020



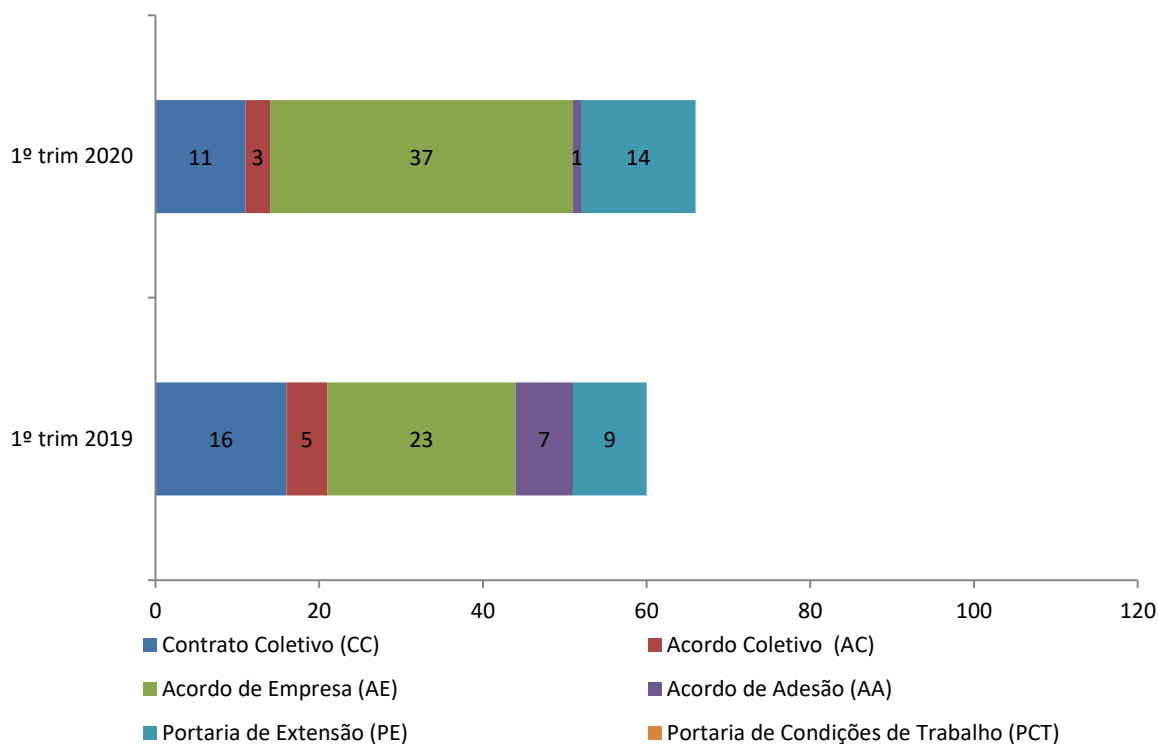
Fonte: DGERT

Gráfico 2 - Total IRCT negociais e não negociais publicados no 1º trimestre de 2019 e 2020



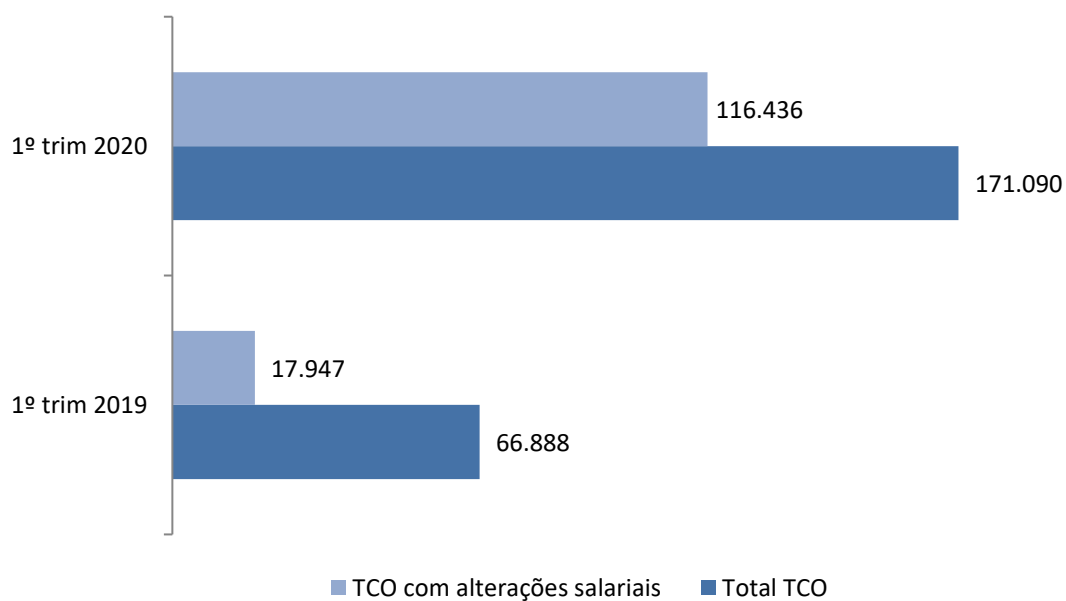
Fonte: DGERT

Gráfico 3 - Tipo de IRCT publicados no 1º trimestre de 2019 e 2020



Fonte: DGERT

Gráfico 4 - Número de trabalhadores abrangidos no 1º trimestre de 2019 e 2020



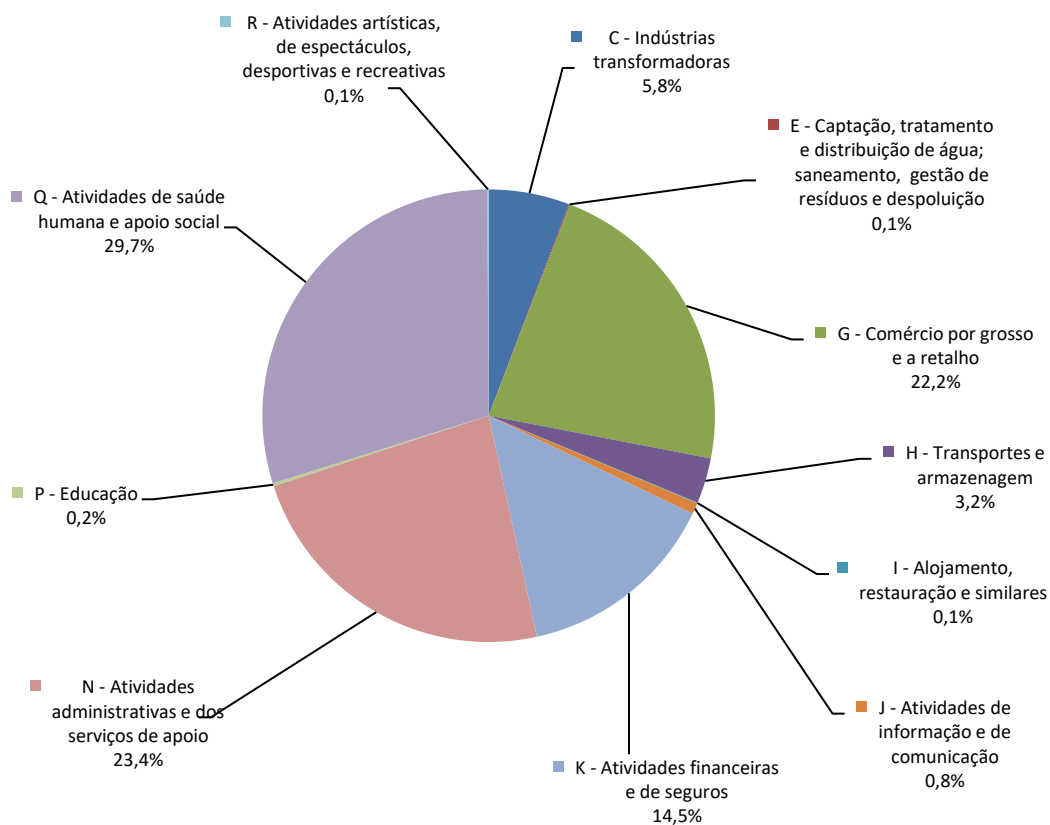
Fonte: DGERT

Quadro 1 - Tipo de texto publicado no 1º trimestre de 2020

Tipo texto	Total
1ª Convenção	12
Revisão global	15
Alteração	2
Alteração/ texto consolidado	0
Alteração salarial	0
Alteração salarial e outra (s)	16
Alteração salarial e outra (s) c/ texto consolidado	6
Total	51

Fonte: DGERT

Gráfico 5 - Distribuição do total TCO por CAE (REV. 3), potencialmente abrangidos pelos IRCT publicados no 1º trimestre de 2020



Fonte: DGERT

Quadro 2 - Variação média ponderada intertabelas por setor de atividade, no 1º trimestre de 2020

Atividade	Número de trabalhadores	Eficácia (meses)	Variação (%)			Variação anualizada (%)		
			Intertabelas		IPC	Intertabelas		IPC
			Nominal	Deflacionada		Nominal	Deflacionada	
TOTAL	116.436	37,4	9,0	5,4	3,2	2,7	1,8	0,9
C - Indústrias transformadoras	9.717	48	4,7	0,9	3,8	1,2	0,3	0,9
G - Comércio por grosso e a retalho; reparação de veículos automóveis e motociclos	34.281	72	22,9	15,0	6,4	3,5	2,6	0,9
H - Transportes e armazenagem	3.795	31	6,2	3,2	2,5	2,0	1,0	0,9
I - Alojamento, restauração e similares	95	10	2,1	1,9	0,2	2,5	2,3	0,2
J - Atividades de informação e de comunicação	1.095	12	3,4	2,4	1,0	3,4	2,4	1,0
K - Atividades financeiras e de seguros	16.386	42	2,2	-1,4	3,7	0,7	-0,3	1,0
P - Educação	333	12	2,6	2,3	0,3	2,6	2,3	0,3
Q - Atividades de saúde humana e apoio social	50.574	12	3,1	2,3	0,8	3,1	2,3	0,8
R - Atividades artísticas, de espectáculos, desportivas e recreativas	160	10	6,1	5,9	0,2	7,4	7,2	0,2

Fonte: DGERT

Quadro 3 - Variação média ponderada intertabelas dos IRCT em que a eficácia da tabela anterior é igual a 12 meses, por setor de atividade, no 1º trimestre de 2020

Atividade	Número de trabalhadores	Variação (%)		
		Intertabelas		IPC
		Nominal	Deflacionada	
TOTAL	69.844	3,2	2,4	0,8
G - Comércio por grosso e a retalho; reparação de veículos automóveis e motociclos	15.322	3,6	2,9	0,8
H - Transportes e armazenagem	2.402	2,6	1,6	1,0
J - Atividades de informação e de comunicação	1.095	3,4	2,4	1,0
K - Atividades financeiras e de seguros	118	0,9	-0,1	1,0
P - Educação	333	2,6	2,3	0,3
Q - Atividades de saúde humana e apoio social	50.574	3,1	2,3	0,8

Fonte: DGERT

Quadro 4- Nº TCO e variação salarial média nominal, anualizada e real dos IRCT publicados, por setor e atividade económica, no 1º trimestre de 2020

Setor de Atividade Económica (CAE)		IRCT	Nº de trabalhadores	Intertabelas (%)			
				Variação nominal	Variação anualizada		
Letra	Designação				Nominal	Deflacionada	IPC
		TOTAL	116.436	9,0	2,7	1,8	1,3
C	Indústrias transformadoras	AE EMEF - Empresa de Manutenção de Equipamento Ferroviário, SA e SNTS Ferroviário e outros	893	13,4	1,1	0,0	-0,3
		AE SIDUL Açucares, Unip.Lda c.FESAHT e outros	211	6,7	2,2	1,3	0,8
		APICER- Associação Portuguesa das Indústrias de Cerâmica e de Cristalaria e SINTICAVS	7.920	3,8	1,3	0,4	-0,1
		AE SN-Maia Siderurgia Nacional, SA e SINDEL e outros	299	3,1	0,5	-0,1	-0,9
		AE SN-Seixal Siderurgia Nacional, SA e o SINDEL e outros	394	3,0	0,5	-0,1	-0,9
		Total de C	9.717	4,7	1,2	0,3	-0,2
G	Comércio por grosso e a retalho; reparação de veículos automóveis e motociclos	CC ANF - Associação Nacional das Farmácias e o SINPROFARM	9.451	3,3	3,3	2,3	1,9
		CC ADIPA - Associação dos Distribuidores de Produtos Alimentares e o SITESE	552	4,0	4,0	3,0	2,6
		CC Comércio do Distrito de Braga e CESMINHO	18.959	38,4	3,3	2,3	1,9
		CC ADIPA- Associação Distribuidores Produtos Alimentares e outra e o SITESE	5.319	4,2	4,2	3,9	2,8
		Total de G	34.281	22,9	3,5	2,6	2,1
H	Transportes e armazenagem	AE Comp. Carris de Ferro de Lisboa,EM,SA e ASPTC	2.303	2,5	2,5	1,5	1,1
		AE DHL Aviation NV - SA (Sucursal) e SITAVA	32	2,3	0,8	0,2	-0,6
		AE PORTWAY - HANDLING DE PORTUGAL, SA e SINDAV	1.125	0,3	0,1	-0,7	-1,3
		AE REBOPORT - Soc Portuguesa de Reboques Marítimos, SA e SITEMAQ	44	5,5	5,5	4,5	4,0
		AE SATA Internacional - Azores Airlines, SA e SNPVAC	236	71,0	4,6	3,5	3,2
		AE Tomaz do Douro - Empreendimentos turísticos, Lda e a FESMAR	55	4,9	4,9	4,6	3,5
		Total de H	3.795	6,2	2,0	1,0	0,6

Quadro 4 – continuação

Setor de Atividade Económica (CAE)		IRCT	Nº de trabalhadores	Intertabelas (%)			
				Variação nominal	Variação anualizada		
					Nominal	Deflacionada	
Letra	Designação				IPC	IPC 2020 (prev. M.F.)	
I	Alojamento, restauração e similares	AE Clube Campismo Lisboa e o SITESE	95	2,1	2,5	2,3	1,1
		Total de I	95	2,1	2,5	2,3	1,1
J	Atividades financeiras e de seguros	CC Atividades cinematográficas (APEC) e SINTTAV	1.095	3,4	3,4	2,4	2,0
		Total de J	1.095	3,4	3,4	2,4	2,0
K	Atividades financeiras e de seguros	321 Crédito - Instituição Financeira de Crédito, S.A.e SBC, SBN e Mais Sindicato	118	0,9	0,9	-0,1	-0,5
		AC Instituições de crédito e FSIB	14.624	2,4	0,8	-0,2	-0,6
		AC - BCP,SA; Millenium BCP-Pr Serv,ACE; BCP Cap-Soc Cap Risco,SA; B Inv Imob,SA; Banco Activoba	1.561	0,5	0,1	-1,2	-1,3
		AE Ponto Seguro - Mediação de Seguros, Lda e SINAPSA	43	3,9	1,9	1,3	0,5
		AE Mútua dos Pescadores - Mútua de Seguros, CRL e o SINAPSA	40	3,1	1,5	0,9	0,1
		Total de K	16.386	2,2	0,7	-0,3	-0,7
P	Educação	CC ANIECA - Associação Nacional de Escolas de Condução Automóvel e a Federação dos Sindicatos de Transportes e Comunicações e a FECTRANS	333	2,6	2,6	2,3	1,2
		Total de P	333	2,6	2,6	2,3	1,2
Q	Atividades de saúde humana e apoio social	CC Instituições de solidariedade (CNIS) e FNSFP	39.392	2,5	2,5	1,6	1,1
		CC APHP- Associação Portuguesa de Hospitalização Privada e a FESAHT	11.182	5,0	5,0	4,7	3,6
		Total de Q					
R	Atividades artísticas, de espetáculos, desportivas e recreativas	AE Viking Cruises Portugal, SA e Fesmar	160	6,1	7,4	7,2	5,9
		Total de R	160	6,1	7,4	7,2	5,9

(1) Programa de Estabilidade 2019-2023, GPEARI, Min. Finanças

Quadro 5- Remuneração convencional média, mais e menos elevada por IRCT publicado no 1º Trimestre de 2020, por setor de atividade

Setor de Atividade Económica (CAE)	CAE 2	Designação do IRCT	Nº de trabalhadores	Remuneração média convencional	Remuneração base convencional máxima	Remuneração base convencional mínima *	Data de início de eficácia da tabela salarial
		TOTAL GERAL	171.090	828,48	5.281,29	635,00	
C - Indústrias transformadoras	Fabricação de equipamentos informáticos, comunicações electrónicas, ópticos e eléctricos	APICER- Associação Portuguesa das Indústrias de Cerâmica e de Cristalaria e SINTICAVS	7.920	805,72	1.294,00	635,00	01.01.2020
		Total de Trabalhadores/Remunerações	7.920	805,72	1.294,00	635,00	
	Fabricação de produtos químicos e de fibras sintéticas ou artificiais	AC Indomara Ventures Portugal PTA Unipessoal, Lda e outra e COFESINT e outra	170				
		Total de Trabalhadores/Remunerações	170				
	Indústria Alimentar, Bebidas e tabaco	AE SIDUL Açucares, Unip.Lda c.FESAHT e outros	211	1.369,69	3.209,00	717,00	01.01.2020
		Total de Trabalhadores/Remunerações	211	1.369,69	3.209,00	717,00	01.01.2020
	Indústrias metalúrgicas de base e de produtos metálicos	AE SN-Maia Siderurgia Nacional, SA e SINDEL e outros	299	963,99	1.662,00	681,39	01.01.2020
		AE SN-Seixal Siderurgia Nacional, SA e o SINDEL e outros	394	956,81	1.662,00	681,39	01.01.2020
		Total de Trabalhadores/Remunerações	693	959,90	1.662,00	681,39	
	Outras indústrias transformadoras; Reparação, manutenção e instalação de máquinas e equipamentos	AE EMEF - Empresa de Manutenção de Equipamento Ferroviário, SA e SNTS Ferroviário e outros	893	1.009,31	1.364,72	641,67	01.01.2020
Total de Trabalhadores/Remunerações		893	1.009,31	1.364,72	641,67		
		Total de Trabalhadores/Remunerações	9.887	847,65	3.209,00	635,00	
E - Captação, tratamento e distribuição de água; saneamento, gestão de resíduos e despoluição	Captação, tratamento e distribuição de água; Saneamento, gestão de Resíduos e Descontaminação	AE ADC Aguas da Covilhã, EM e o SINTAP	140		3.543,20	635,07	29.02.2020
		Total de Trabalhadores/Remunerações	140		3.543,20	635,07	
G - Comércio por grosso e a retalho; reparação de veículos automóveis e motociclos	Comércio por Grosso e Retalho; Reparação de veículos automóveis e motociclos	CC Comércio do Distrito de Braga e CESMINHO	18.959	759,95	1.190,00	575,00	01.01.2019
		CC ADIPA- Associação Distribuidores Produtos Alimentares e outra e o SITESE	5.319	713,35	1.336,00	635,00	01.04.2020
		CC ANF - Associação Nacional das Farmácias e o SINPROFARM	9.451	717,28	854,61	635,00	01.01.2020
		CC ADIPA - Associação dos Distribuidores de Produtos Alimentares e o SITESE	552	735,95	1.568,00	635,00	01.01.2020
		CC ANF - Associação Nacional das Farmácias e o SIFAP	3.645		854,61	635,00	01.01.2020
		Total de Trabalhadores/Remunerações	37.926	740,57	1.568,00	635,00	
H - Transportes e armazenagem	Transportes (por terra, ar e água), Armazenagem e Actividades Postais	AE CP Comboios de Portugal, EPE e o SMAQ	794	1.118,29	1.615,74	921,44	01.01.2020
		AE REBOPORT - Soc Portuguesa de Reboques Marítimos, SA e SITEMAQ	44	1.340,89	1.701,00	815,00	01.06.2019
		AE DHL Aviation NV - SA (Sucursal) e SITAVA	32	1.153,67	2.045,00	750,00	01.01.2020
		AE Tomaz do Douro - Empreendimentos turísticos, Lda e a FESMAR	55	759,24	2.010,00	635,00	01.03.2020
		AE Comp. Carris de Ferro de Lisboa,EM,SA e SITRA		833,34	1.619,38	723,08	01.01.2019
		AE Comp. Carris de Ferro de Lisboa,EM,SA e SNM		833,34	1.619,38	723,08	01.01.2019
		AE Comp. Carris de Ferro de Lisboa,EM,SA e Fetese		833,34	1.619,38	723,08	01.01.2019
		AE Comp. Carris de Ferro de Lisboa,EM,SA e ASPTC	2.303	833,34	1.619,38	723,08	01.01.2019
		AE SOFLUSA - Sociedade Fluvial de Transportes, S.A. e SENSIQ	2		2.185,75	899,71	01.01.2020
		AE SOFLUSA - Sociedade Fluvial de Transportes, S.A. e SITRA			2.185,75	899,71	01.01.2020
		AE SOFLUSA - Sociedade Fluvial de Transportes, S.A. e SITESE			2.185,75	899,71	01.01.2020

Setor de Atividade Económica (CAE)	CAE 2	Designação do IRCT	Nº de trabalhadores	Remuneração média convencional	Remuneração base convencional máxima	Remuneração base convencional mínima *	Data de início de eficácia da tabela salarial
		AE TRANSTEJO - Transportes Tejo, SA e SENSIQ			2.185,75	899,71	01.01.2020
		AE TRANSTEJO - Transportes Tejo, SA e SITRA	30		2.185,75	899,71	01.01.2020
		AE TRANSTEJO - Transportes Tejo, SA e SITESE			2.185,75	899,71	01.01.2020
		AE Companhia Carris de Ferro de Lisboa, SA e Fectrans		833,34	1.619,38	723,08	01.01.2019
		AE PORTWAY - HANDLING DE PORTUGAL, SA e SINDAV	1.125	896,87	3.181,66	684,13	01.01.2020
		AE SATA Internacional - Azores Airlines, SA e SNPVAC	236	1.661,64	2.202,00	997,00	01.01.2020
		AE ViaPorto - Operação e Manutenção de Transportes, Unipessoal Lda e SNTSF	300		2.317,64	822,65	01.01.2020
		AE EMEL- Empresa Municipal de Mobilidade e Estacionamento de Lisboa, EM, SA e o CESP	635	1.011,81	3.175,00	700,00	01.12.2019
		Total de Trabalhadores/Remunerações	5.556	877,33	3.181,66	635,00	
I - Alojamento, restauração e similares	Alojamento, Restauração e similares	AE Clube Campismo Lisboa e o SITESE	95	867,37	2.150,00	645,00	01.01.2020
		Total de Trabalhadores/Remunerações	95	867,37	2.150,00	645,00	
J - Atividades de informação e de comunicação	Atividades de informação e Comunicação (edição, mídia, rádio, TV e Telecomunicações)	CC Atividades cinematográficas (APEC) e SINTTAV	1.095	628,18	1.058,50	600,00	01.01.2019
		AE LUSA - Agência de Notícias de Portugal, SA e SIND Jornalistas e outro	270				
		Total de Trabalhadores/Remunerações	1.365	628,18	1.058,50	635,00	
K - Atividades financeiras e de seguros	Atividades Financeiras e de Seguros	AC - BCP,SA; Millenium BCP-Pr Serv,ACE; BCP Cap-Soc Cap Risco,SA; B Inv Imob,SA; Banco Activobank (Portugal), SA; Millenium BCP Gest Activos -SGFI,SA; OSIS-Prest Serv Inform, ACE; F&C Portugal_Gest de Patrim,SA; Interfundos-GFII,SA	1.561	1.614,35	5.281,29	584,35	01.01.2018
		AC Instituições de crédito e FSIB	14.624	1.345,36	2.349,78	604,80	01.01.2019
		321 Crédito - Instituição Financeira de Crédito, S.A.e SBC, SBN e Mais Sindicato	118	1.251,10	2.771,02	874,50	01.01.2018
		AE Mútua dos Pescadores - Mútua de Seguros, CRL e o SINAPSA	40	1.366,68	2.937,00	700,00	01.01.2020
		AE Ponto Seguro - Mediação de Seguros, Lda e SINAPSA	43	1.101,74	2.672,00	700,00	01.01.2020
		AE Caixa Geral de Depósitos, SA e o STEC	6.887		3.222,43	658,50	01.01.2020
		AE Caixa Geral de Depósitos,SA e FSIB e outro			3.222,43	658,50	01.01.2020
		AE Caixa Geral de Depósitos, SA e SBC e outro			3.222,43	658,50	01.01.2020
		AE Banco BIC Português, SA e a FSIB	1.450		2.827,66	635,00	01.01.2020
		AE Banco BIC Português, SA e MAIS Sindicato e outro			2.827,66	635,00	01.01.2020
		Total de Trabalhadores/Remunerações	24.723	1.369,72	5.281,29	635,00	
N - Atividades administrativas e dos serviços de apoio	Atividades Administrativas e Serviços de Apoio (alugures, agência, segurança, limpeza,...)	CC APFS - Associação Portuguesa de Facility Services e o STAD	40.000		1.438,00	638,00	01.01.2020
		Total de Trabalhadores/Remunerações	40.000		1.438,00	638,00	
P - Educação	Educação e Ensino (não superior, superior, profissional, artístico, cultural, desportivo,...)	AE COPEFAP - Cooperativa de Ensino, CRL e SPGL e outros	31		3.053,00	675,00	01.01.2020
		CC ANIECA - Associação Nacional de Escolas de Condução Automóvel e a Federação dos Sindicatos de Transportes e Comunicações e a FECTRANS	333	783,92	1.347,50	635,00	01.01.2020
		Total de Trabalhadores/Remunerações	364	783,92	3.053,00	635,00	
Q - Atividades de saúde humana e apoio social	Atividades de saúde humana e Apoio Social (com e sem alojamento)	CC APHP- Associação Portuguesa de Hospitalização Privada e a FESAHT	11.182	704,94	1.115,00	640,00	01.01.2020
		CC Instituições de solidariedade (CNIS) e FNSFP	39.392	687,38	1.219,00	600,00	01.07.2019
		AE SGHL- Sociedade Gestora do Hospital de Loures, SA e SIM- Sindicato Independente dos Médicos e outro	300		5.063,38	2.746,24	01.04.2020
		Total de Trabalhadores/Remunerações	50.874	691,51	5.063,38	635,00	
R - Atividades artísticas, de espectáculos, desportivas e recreativas	Atividades Artísticas e Literárias, Espetáculos, Desportivas e Recreativas	AE Viking Cruises Portugal, SA e Fesmar	160	801,12	1.984,00	641,00	01.01.2020
		Total de Trabalhadores/Remunerações	160	801,12	1.984,00	641,00	

Nota: Os valores por preencher na coluna da remuneração média respeitam a situações em que não é viável o cálculo do indicador: 1ª Convenção, alterações da estrutura das categorias profissionais ou alteração não salarial. Os valores por preencher na coluna do nº de trabalhadores respeitam a convenções publicadas anteriormente (TCO já foram considerados).

*Remuneração base convencional mínima: os valores são os existentes à data do IRCT em BTE, mas no total do setor, quando este valor é inferior à RMMG legal em vigor (devido a remunerações de aprendizes ou praticantes e/ou a tabela com efeitos anteriores a 2020), aquele valor é substituído pela RMMG.