

2019

1º Trimestre

**Regulamentação coletiva de trabalho publicada no
1º Trimestre de 2019
em números**

Ficha Técnica

Título: Regulamentação coletiva de trabalho publicada no 1º trimestre de 2019 em números.

Data: Abril de 2019.

Editores

Direção-Geral do Emprego e das Relações de Trabalho

Divisão de Estudos de Rendimentos do Trabalho

Ministério do Trabalho, Solidariedade e Segurança Social

Praça de Londres, n.º 2 - 9.º andar

1049-056 LISBOA

Telefone: 21 844 14 00

Fax: 21 844 14 66

E-mail: dgert@dgert.mtsss.pt

Ficha Metodológica

1. Atividades: Os IRCT são enquadrados nas secções da CAE de acordo com a atividade predominante.

2. Número de trabalhadores:

- Para os CC são utilizados os dados dos apuramentos dos Quadros de Pessoal / Relatório Único;

- Para os AE e AC são utilizados os elementos facultados pelas empresas;

Em qualquer dos casos dispõe-se do número dos trabalhadores por profissões e / ou categorias profissionais previstas nas tabelas salariais.

3. Eficácia (meses): Corresponde à média das eficácias das tabelas salariais de cada um dos IRCT ponderada com o respetivo número de trabalhadores. Considera-se eficácia de uma tabela salarial o período em que a mesma esteve a ser praticada (período entre o início de eficácia da tabela anterior e o da tabela vigente).

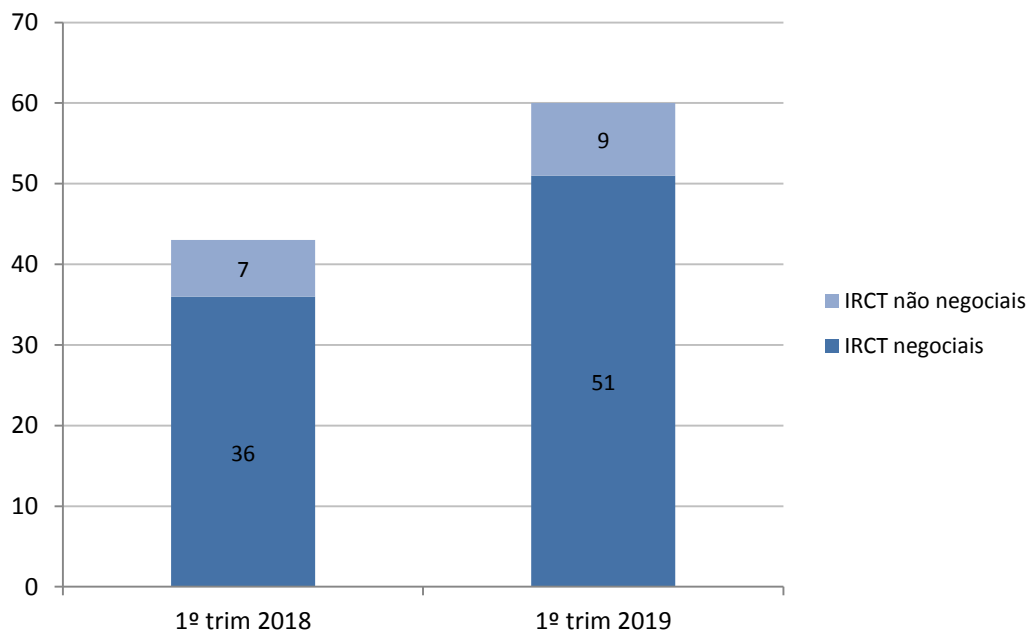
4. Variação nominal intertabelas: Para cada IRCT é calculado o aumento médio em relação à tabela anterior; as variações médias por atividades e para o total são calculadas a partir destes aumentos salariais ponderados com o número de trabalhadores abrangidos por cada um dos IRCT. Sempre que as novas tabelas salariais substituam outras com eficácia superior a doze meses, procede-se à anualização dos respetivos aumentos.

5. Variação do Índice de preços no consumidor: O indicador utilizado foi, até final de 2002, o IPC nacional com exclusão da habitação, publicado pelo INE. A partir de 2003 começou a ser utilizado o IPC nacional com a habitação. Relativamente a cada IRCT a evolução do IPC é calculada pelo quociente das médias simples dos índices dos doze meses anteriores às datas de início de eficácia das tabelas anteriores e das tabelas vigentes.

Os valores apresentados correspondem à média das variações relativas aos vários IRCT ponderadas com o número de trabalhadores de cada um deles. Tal como para a variação intertabelas procede-se à respetiva anualização, sempre que necessário.

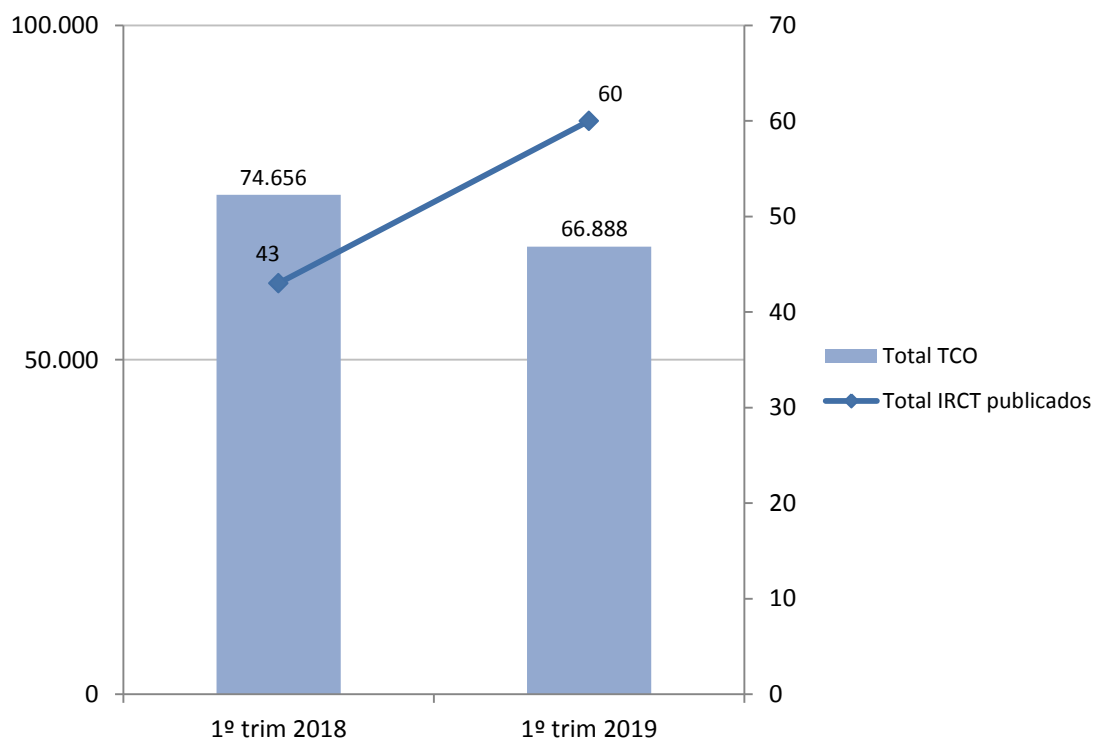
6. Com base nos valores descritos nos pontos 4. e 5., é, ainda, calculada a variação intertabelas deflacionada.

Gráfico 1 - Total IRCT negociais e não negociais publicados no 1º trimestre de 2018 e 2019



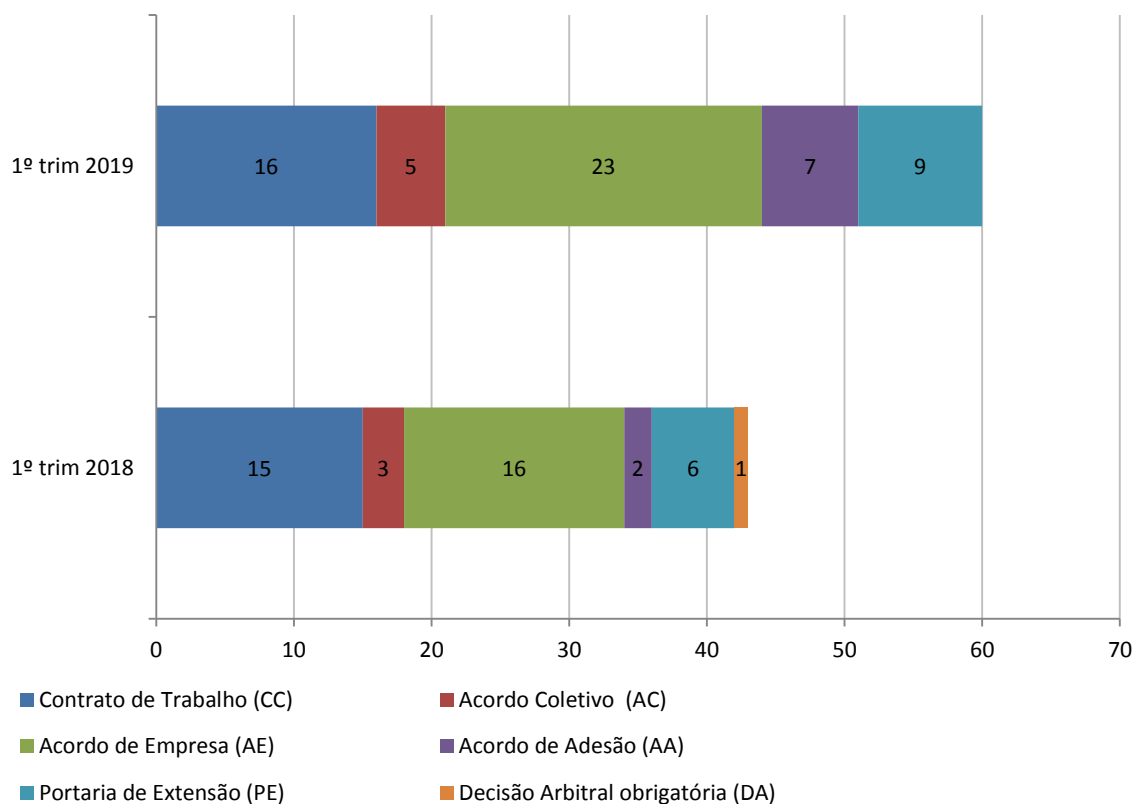
Fonte: DGERT

Gráfico 2 - Total de IRCT publicados e TCO dos setores e empresas abrangidos no 1º trimestre de 2018 e 2019



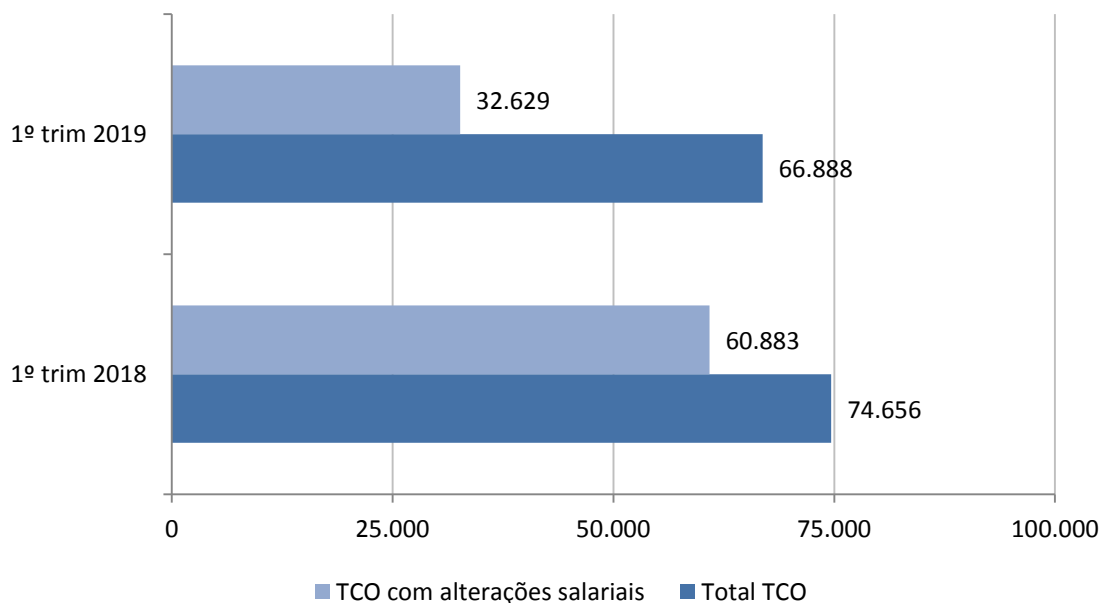
Fonte: DGERT

Gráfico 3 - Tipo de IRCT publicados no 1º trimestre de 2018 e 2019



Fonte: DGERT

Gráfico 4 - Número de trabalhadores dos setores e empresas abrangidos no 1º trimestre de 2018 e 2019



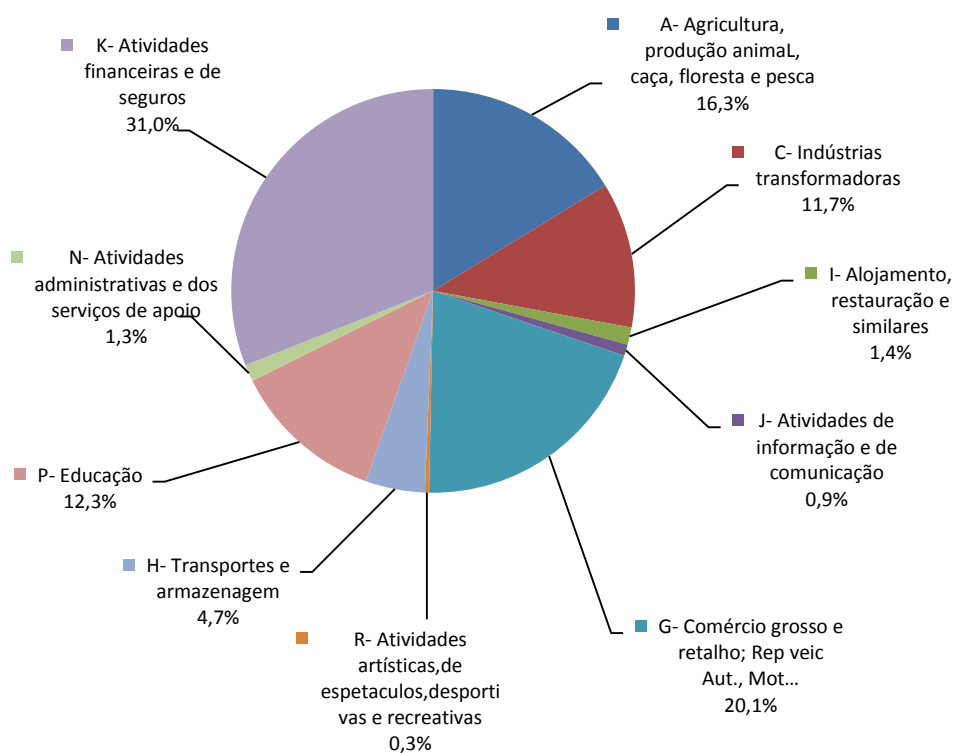
Fonte: DGERT

Quadro 1 - Tipo de texto publicado no 1º trimestre de 2019

Tipo de texto	Total
1ª Convenção	14
Revisão global	4
Alteração	5
Alteração/texto consolidado	1
Alteração salarial	1
Alteração salarial e outra (s)	14
Alteração salarial e outra (s) c/ texto consolidado	5
Total	44

Fonte: DGERT

Gráfico 5 - Distribuição do total TCO por CAE Rev.3 abrangidos pelos IRCT publicados no 1º trimestre de 2019



Fonte: DGERT

Quadro 2 - Variação média ponderada intertabelas por setor de atividade, no 1º trimestre de 2019

Atividade	Número de trabalhadores	Eficácia (meses)	Variação (%)			Variação anualizada (%)		
			Intertabelas		IPC	Intertabelas		IPC
			Nominal	Deflacionada		Nominal	Deflacionada	
TOTAL	32.629	31,7	3,1	0,2	2,8	1,7	0,6	1,1
Agricultura, produção animal, caça, floresta e pesca	1.893	7	3,4	2,7	0,7	5,9	4,6	1,2
Indústrias transformadoras	7.621	36	4,2	0,5	3,8	2,4	1,2	1,2
Comércio por grosso e a retalho; reparação de veículos automóveis e motociclos	4.001	25	5,7	3,2	2,4	2,7	1,6	1,1
Transportes e armazenagem	1.834	40	3,8	0,9	2,8	1,1	0,3	0,8
Atividades de informação e de comunicação	605	29	9,5	6,6	2,7	3,8	2,7	1,1
Atividades financeiras e de seguros	16.314	34	1,6	-1,2	2,8	0,6	-0,4	1,0
Educação	201	12	1,1	0,1	1,0	1,1	0,1	1,0
Atividades artísticas, de espectáculos, desportivas e recreativas	160	12	2,5	1,5	1,0	2,5	1,5	1,0

Fonte: DGERT

**Quadro 3 - Variação média ponderada intertabelas dos IRCT em que a eficácia da tabela anterior é igual a 12 meses,
 por setor de atividade, no 1º trimestre de 2019**

Atividade	Número de trabalhadores	Variação (%)		
		Intertabelas		IPC
		Nominal	Deflacionada	
TOTAL	7.153	2,6	1,5	1,2
Indústrias transformadoras	5.169	3,1	1,9	1,3
Atividades financeiras e de seguros	1.623	1,3	0,3	1,0
Educação	201	1,1	0,1	1,0
Atividades artísticas, de espetáculos, desportivas e recreativas	160	2,5	1,5	1,0

Fonte: DGERT

**Quadro 4- Nº TCO e variação salarial média nominal, anualizada e real dos IRCT publicados,
 por setor de atividade económica, no 1º trimestre de 2019**

Setor de atividade económica	Descrição do IRCT	Nº de trabalhadores	Intertabelas (%)			
			Variação nominal	Variação anualizada		
				Nominal	Deflacionada	
			IPC	IPC 2019 (prevista)		
TOTAL		32.629	3,1	1,7	0,6	0,3
Agricultura	CC Associação dos Agricultores do Ribatejo- Org. de Empregadores dos Distritos de Santarém, Lisboa e Leiria e SETAAB	1.893	3,4	5,9	4,6	4,4
	Total	1.893	3,4	5,9	4,6	4,4
Indústria transformadora	CC ANIL- Associação Nacional dos Industriais de Lacticínios e outras e o SPLAAECSTRMMAAM	1.271	3,6	3,6	2,6	2,2
	CC ANCAVE- Associação Nacional dos Centros de Abate e Indústrias Transformadoras de Carnes de Aves e SETAAB	3.299	3,2	3,2	1,8	1,8
	AC Super Bock Group, SGPS, SA e Super Bock Bebidas, SA e SINTICABA e FESAHT	770	10,4	0,9	-0,3	-0,5
	CC AEVP – Associação de Empresas de Vinho do Porto e SINTICABA	866	5,7	0,7	-0,6	-0,7
	AE EUROPA & Embalagem, S.A. e FIEQUIMETAL e outros	365	1,8	0,9	-0,1	-0,5
	AE Celulose Beira Industrial (CELBI) SA e SNTICI	235	2,0	2,0	1,0	0,6
	AE CELTEJO- Empresa de Celulose do Tejo,SA e COFESINT e outros	197	1,6	1,6	0,6	0,2
	AE REPSOL POLÍMEROS, Lda e a COFESINT e outra	451	4,5	1,5	0,5	0,1
AE LUSOSIDER Aços Planos, SA e a COFESINT e outra	167	1,8	1,8	0,8	0,4	
Total	7.621	4,2	2,4	2,4	2,4	
Comércio	CC ANAREC- Associação Nacional de Revendedores de Combustíveis e FEPCES e outros	4.001	5,7	2,7	1,6	1,3
	Total	4.001	5,7	2,7	1,6	1,3
Transportes, armazenagem e comunicações	CC AANP-Agentes de Navegação de Portugal e outra e SIMAMEVIP	584	2,4	0,6	-0,3	-0,8
	AE ANA - Aeroportos de Portugal, SA e o SITAVA e outros	1.250	4,4	1,4	0,6	0,0
Total	1.834	3,8	1,1	0,3	-0,3	
Atividades de informação e comunicação	CC APIMPrensa- Associação Portuguesa de Imprensa e a FETESE	605	9,5	3,8	2,7	2,4
	Total	605	9,5	3,8	2,7	2,4
Atividades financeiras e de seguros	AC Várias Instituições de crédito e FEBASE e outro	14.682	1,6	0,5	-0,5	-0,9
	AC ARAG SE-Sucursal Portuguesa, SA e outras e o STAS e outro	1.623	1,3	1,3	0,3	-0,1
	AE BMO Portugal - Gestão de Patrimónios,SA e SNQTB e SIB	9	0,0	0,0	-1,2	-1,4
Total	16.314	1,6	0,6	-0,4	-0,8	
Educação	CC APEC- Associação Portuguesa de Escolas de Condução e FECTRANS	201	1,1	1,1	0,1	-0,3
	Total	201	1,1	1,1	0,1	-0,3
Ativ. artísticas, de espetáculos, desportivas e recreativas	AE Viking Cruises Portugal, SA e a FESMAR	160	2,5	2,5	1,5	1,1
	Total	160	2,5	2,5	1,5	1,1

Fonte: DGERT

Quadro 5- Remuneração convencional média, mais e menos elevada por IRCT
publicado no 1º Trimestre de 2019, por setor de atividade

Setor de atividade económica	Descrição do IRCT	Nº de trabalhadores	Remuneração média convencional	Remuneração base convencional máxima	Remuneração base convencional mínima	Data de início de eficácia da tabela salarial	
Agricultura, produção animal, caça, floresta e pesca	CC CAP -Confederação dos Agricultores de Portugal e SETAAB	7.500		750,00	605,00	01/02/2019	
	CC Associação dos Agricultores do Baixo Alentejo e SETAAB	1.483		750,00	605,00	01/01/2019	
	CC Associação dos Agricultores do Ribatejo- Organização de Empregadores dos Distritos de Santarém, Lisboa e Leiria e SETAAB	1.893	616,22	745,00	606,00	01/01/2019	
	Total de trabalhadores / Remunerações	10.876	616,22	750,00	605,00		
Indústria Transformadora	Indústrias alimentares	AE Parmalat Portugal- Produtos Alimentares, Lda e a FIEQUIMETAL	173			01/01/2018	
		CC ANIL- Associação Nacional dos Industriais de Laticínios e outras e o SPLAAECSTRMMAAM	1.271	665,22	950,00	505,00	01/02/2019
		CC ANCAVE- Associação Nacional dos Centros de Abate e Indústrias Transformadoras de Carnes de Aves e SETAAB	3.299	622,10	1.045,00	602,00	01/01/2019
		Total de trabalhadores / Remunerações	4.743	634,10	1.045,00	600,00	
	Indústria das bebidas	AC Super Bock Group, SGPS, SA e Super Bock bebidas, SA e Sinticaba e FESAHT	770	1.556,51	3.537,00	561,00	01/01/2019
		CC AEVP – Associação de Empresas de Vinho do Porto e SINTICABA	866	777,27	1.261,00	580,00	01/07/2018
		Total de trabalhadores / Remunerações	1.636	1.160,98	3.537,00	600,00	
	Fabricação de pasta, de papel, de cartão e seus artigos	AE Celulose Beira Industrial (CELBI) SA e SNTICI	235	1.642,35	3.708,00	689,00	01/01/2019
		AE CELTEJO- Empresa de Celulose do Tejo, SA e COFESINT e outros	197	1.100,19	3.035,00	749,00	01/01/2019
		AE EUROPA & Embalagem, SA e FIEQUIMETAL e outros	365	862,63	1.520,95	600,00	01/01/2018
		Total de trabalhadores / Remunerações	797	1.153,45	3.708,00	600,00	
	Fabricação de produtos químicos e de fibras sintéticas ou artificiais, excepto produtos	AE REPSOL POLÍMEROS, Lda e a COFESINT e outra	451	1.908,08	3.256,00	1.419,00	01/01/2019
		Total de trabalhadores / Remunerações	451	1.908,08	3.256,00	1.419,00	
	Indústrias metalúrgicas de base	AE LUSOSIDER Aços Planos, SA e a COFESINT e outra	167	764,70	1.201,14	630,00	01/01/2019
Total de trabalhadores / Remunerações		167	764,70	1.201,14	630,00		
Total de trabalhadores / Remunerações		7.794	880,03	3.708,00	600,00		
Comércio por grosso a retalho, reparação de veículos automóveis e motociclos	CC ANAREC- Associação Nacional de Revendedores de Combustíveis e FEPCES e outros	4.001	619,30	752,00	600,00	01/02/2019	
	CC ANF- Associação Nacional das Farmácias e o SINPROFARM	9.451				01/01/2019	
	Total de trabalhadores / Remunerações	13.452	619,30	752,00	600,00		

(continuação)

Setor de atividade económica	Descrição do IRCT	Nº de trabalhadores	Remuneração média convencional	Remuneração base convencional máxima	Remuneração base convencional mínima	Data de início de eficácia da tabela salarial
Transportes e armazenagem	AE Sociedade de Transportes Colectivos do Porto, SA (STCP) e a FECTRANS e outro	195				01/01/2019
	AE Sociedade de Transportes Coletivos do Porto, SA (STPC) e o SPEUE	62		3.530,30	957,00	01/05/2018
	AE Sociedade de Transportes Colectivos do Porto, SA (STCP) e o STTAMP	375				01/05/2018
	AE ANA - Aeroportos de Portugal, SA e o SITAVA e outros	1.250	1.903,84	3.392,27	760,63	01/01/2018
	CC AOP- Operadores portuários (Sines) e o SINPORSINES	31				01/01/2018
	CC AANP-Agentes de Navegação de Portugal e outra e SIMAMEVIP	584	1.019,23	1.845,00	531,33	01/01/2019
	AE Loures Parque Empresa Municipal de Estacionamento, E.M. Unipessoal, Lda e STAL	30		2.200,00	655,00	01/01/2019
	AC OPERFOZ- Operadores do Porto e da Figueira da Foz e outras e SINPORFOZ	20		2.064,98	929,24	01/01/2019
	AE Sociedade de Transportes Colectivos do Porto, SA (STCP) e o SNM e outro	630				01/01/2019
	Total de trabalhadores / Remunerações	3.177	1.622,15	3.530,30	600,00	
Alojamento, restauração e similares	AE Fundação INATEL e FESAHT e outros	929		3.380,80	600,00	01/01/2019
	AE Fundação INATEL e SINTAP			3.380,80	600,00	01/01/2019
	AE Fundação INATEL e SITESE			3.380,80	600,00	01/01/2019
	Total de trabalhadores / Remunerações	929		3.380,80	600,00	
Atividades de informação e de comunicação	CC APIMPRENSA- Associação Portuguesa de Imprensa e a FETESE	605	703,78	815,00	610,00	01/01/2019
	Total de trabalhadores / Remunerações	605	703,78	815,00	610,00	
Atividades financeiras e seguros	AC ARAG SE-Sucursal Portuguesa, SA e outras e STAS e outro	1.623	1.118,69	2.050,63	701,40	01/01/2019
	AC Várias Instituições de Crédito e FEBASE e outro	14.682	1.335,58	2.331,13	600,00	01/01/2019
	AC Fidelidade - Companhia de Seguros, SA e outros e o SINAPSA	3.496		2.040,50	703,50	01/01/2019
	AE Seguradoras Unidas, SA e SINAPSA e outros	925		2.040,50	701,40	01/01/2019
	AE BMO Portugal - Gestão de Patrimónios, SA e SNQTB e outro	9	2.270,35	5.255,01	580,00	01/01/2019
	Total de trabalhadores / Remunerações	20.735	1.314,51	5.255,01	600,00	

(continuação)

Setor de atividade económica	Descrição do IRCT	Nº de trabalhadores	Remuneração média convencional	Remuneração base convencional máxima	Remuneração base convencional mínima	Data de início de eficácia da tabela salarial
Atividades administrativas e dos serviços de apoio	AE IBERLIM Sociedade técnicas de limpezas - Sector Aeroportuário - STAD	100		630,00	630,00	01/03/2019
	AE IBERLIM Sociedade técnicas de limpezas - Sector Hospitalar - STAD	800		630,00	630,00	01/03/2019
	Total de trabalhadores / Remunerações	900		630,00	630,00	
Educação	CC CNEF- Confederação Nacional da Educação e Formação e SPLIU	2.500		3.052,00	909,00	01/09/2018
	CC CNEF- Confederação Nacional da Educação e Formação e ASPL	2.021		3.052,00	909,00	01/09/2018
	AE Almamúsica -Produções Musicais, Lda e o SPGL e outro	44		3.050,00	740,00	03/02/2019
	CC CNEF - Confederação Nacional da Educação e Formação e SEPLEU	2.100		3.053,00	909,00	01/09/2018
	CC CNEF- Confederação Nacional da Educação e Formação e SIPE	1.224		3.053,00	909,00	01/09/2018
	CC APEC- Associação Portuguesa de Escolas de Condução e FECTRANS	201	892,94	1.363,00	600,00	01/01/2019
	AE Associação para o Ensino Bento de Jesus Caraça (AEBJC) e a FENPROF e outro	105		3.050,00	650,00	01/01/2019
	Total de trabalhadores / Remunerações	8.195	892,94	3.053,00	600,00	
Atividades artísticas, de espetáculos, desportivas e recreativas	AE Viking Cruises Portugal, SA e a FESMAR	160	763,96	1.942,00	606,00	01/03/2019
	AE Pefaco Portugal, SA e a FESAHT	65		3.020,00	625,00	01/01/2019
	Total de trabalhadores / Remunerações	225	763,96	3.020,00	606,00	
TOTAL de trabalhadores / Remunerações		66.888	1.088,88	5.255,01	600,00	

Nota: os valores por preencher na coluna da remuneração média respeitam a situações em que não é viável o cálculo do indicador, nomeadamente: 1ª Convenção, alteração não salarial e alteração da estrutura das categorias profissionais.