

2019

**Regulamentação coletiva de trabalho publicada no
2º Trimestre de 2019
em números**

2º Trimestre

Ficha Técnica

Título: Regulamentação coletiva de trabalho publicada no 2º trimestre de 2019 em números.

Data: Julho de 2019.

Editores

Direção-Geral do Emprego e das Relações de Trabalho

Divisão de Estudos e Estatísticas

Ministério do Trabalho, Solidariedade e Segurança Social

Praça de Londres, n.º 2 - 7.º andar

1049-056 LISBOA

Telefone: 21 844 14 00

Fax: 21 844 14 66

E-mail: dgert@dgert.mtsss.pt

Ficha Metodológica

1. Atividades: Os IRCT são enquadrados nas secções da CAE de acordo com a atividade predominante.

2. Número de trabalhadores:

- Para os CC são utilizados os dados dos apuramentos dos Quadros de Pessoal / Relatório Único;

- Para os AE e AC são utilizados os elementos facultados pelas empresas;

Em qualquer dos casos dispõe-se do número dos trabalhadores por profissões e / ou categorias profissionais previstas nas tabelas salariais.

3. Eficácia (meses): Corresponde à média das eficácias das tabelas salariais de cada um dos IRCT ponderada com o respetivo número de trabalhadores. Considera-se eficácia de uma tabela salarial o período em que a mesma esteve a ser praticada (período entre o início de eficácia da tabela anterior e o da tabela vigente).

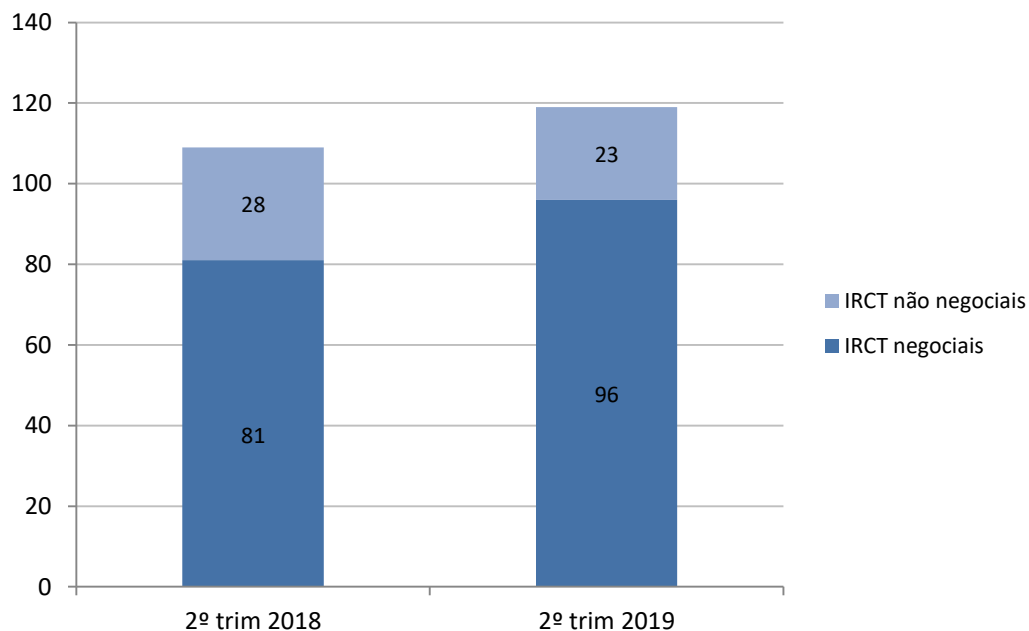
4. Variação nominal intertabelas: Para cada IRCT é calculado o aumento médio em relação à tabela anterior; as variações médias por atividades e para o total são calculadas a partir destes aumentos salariais ponderados com o número de trabalhadores abrangidos por cada um dos IRCT. Sempre que as novas tabelas salariais substituam outras com eficácia superior a doze meses, procede-se à anualização dos respetivos aumentos.

5. Variação do Índice de preços no consumidor: O indicador utilizado foi, até final de 2002, o IPC nacional com exclusão da habitação, publicado pelo INE. A partir de 2003 começou a ser utilizado o IPC nacional com a habitação. Relativamente a cada IRCT a evolução do IPC é calculada pelo quociente das médias simples dos índices dos doze meses anteriores às datas de início de eficácia das tabelas anteriores e das tabelas vigentes.

Os valores apresentados correspondem à média das variações relativas aos vários IRCT ponderadas com o número de trabalhadores de cada um deles. Tal como para a variação intertabelas procede-se à respetiva anualização, sempre que necessário.

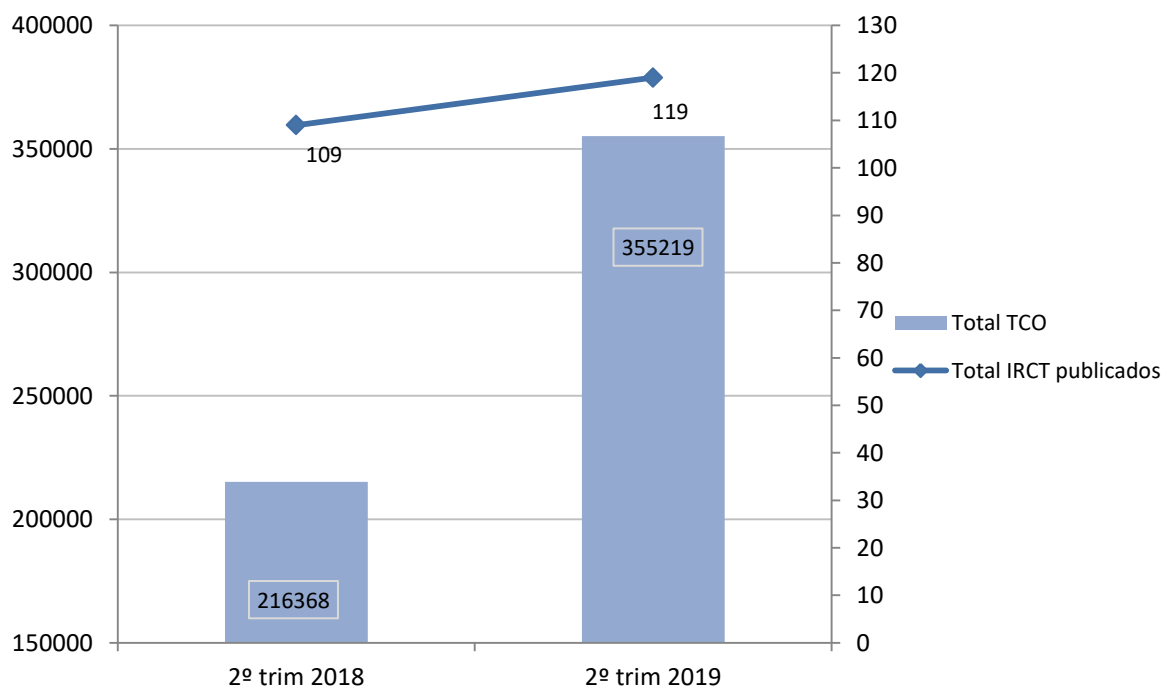
6. Com base nos valores descritos nos pontos 4. e 5., é, ainda, calculada a variação intertabelas deflacionada.

Gráfico 1 - Total IRCT negociais e não negociais publicados no 2º trimestre de 2018 e 2019



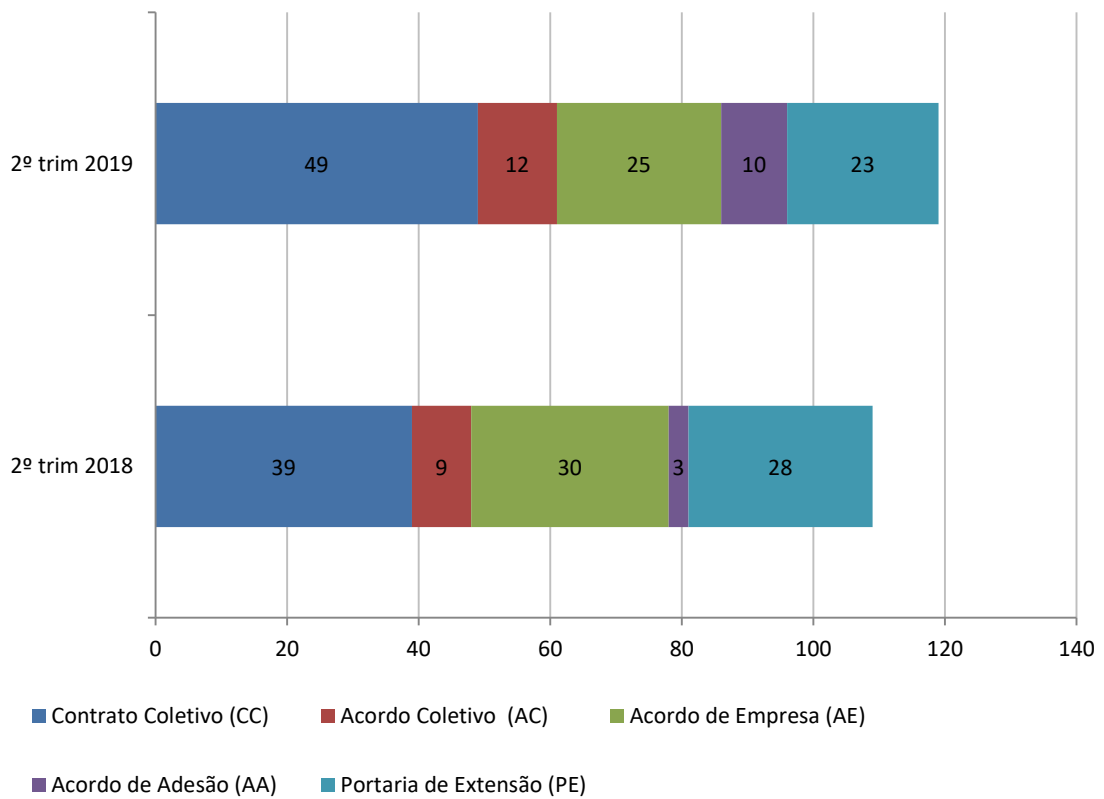
Fonte: DGERT

Gráfico 2 - Total de IRCT publicados e TCO dos setores e empresas abrangidos no 2º trimestre de 2018 e 2019



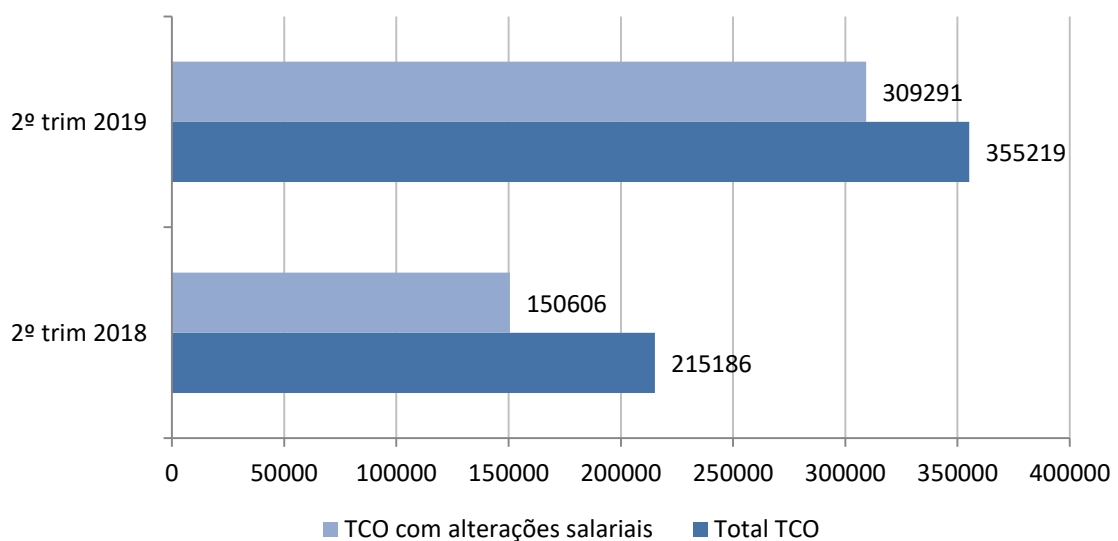
Fonte: DGERT

Gráfico 3 - Tipo de IRCT publicados no 2º trimestre de 2018 e 2019



Fonte: DGERT

Gráfico 4 - Número de trabalhadores dos setores e empresas abrangidos no 2º trimestre de 2018 e 2019



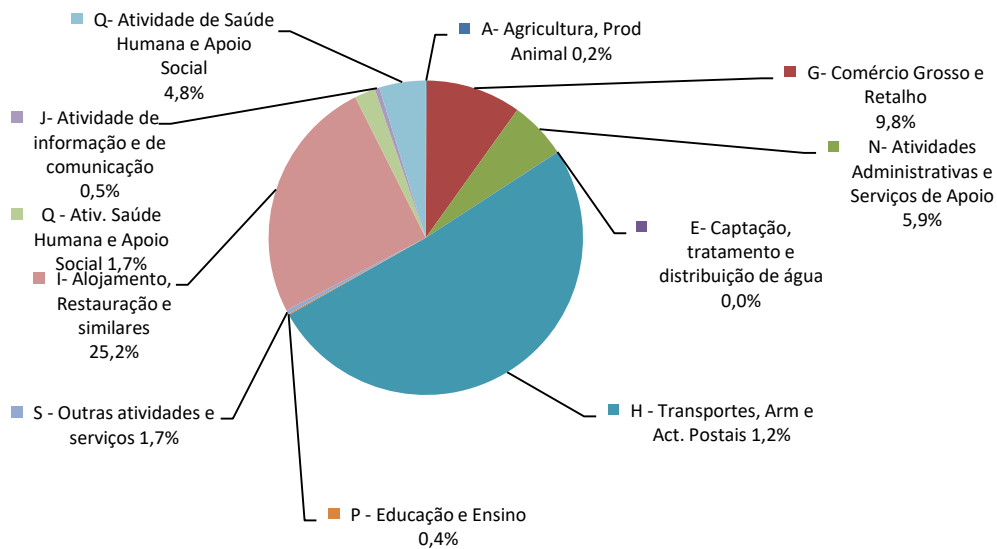
Fonte: DGERT

Quadro 1 – Convenções coletivas por subtipo, publicadas no 2º trimestre de 2019

Convenções coletivas por subtipo	Total
1ª Convenção	12
Revisão global	15
Alteração	9
Alteração salarial	2
Alteração salarial e outra (s)	32
Alteração salarial e outra (s) c/ texto consolidado	16
Total	86

Fonte: DGERT

Gráfico 5 - Distribuição do total TCO por CAE rev.3 abrangidos pelos IRCT publicados no 2º trimestre de 2019



Fonte: DGERT

Quadro 2 - Variação média ponderada intertabelas por setor de atividade, no 2º trimestre de 2019

Atividade	Número de trabalhadores	Eficácia (meses)	Variação (%)			Variação anualizada (%)		
			Intertabelas		IPC	Intertabelas		IPC
			Nominal	Deflacionada		Nominal	Deflacionada	
TOTAL	309.291	17,0	4,1	2,6	1,5	3,0	2,0	1,0
Agricultura, produção animal, caça, floresta e pesca	328	12	3,1	2,1	1,0	3,1	2,1	1,0
Indústrias transformadoras	170.926	15	3,8	2,5	1,3	3,0	2,0	1,0
Comércio por grosso e a retalho; reparação de veículos automóveis e motociclos	34.442	39	7,5	3,7	3,6	2,5	1,5	1,0
Transportes e armazenagem	847	12	2,3	1,3	1,0	2,2	1,2	1,0
Alojamento, restauração e similares	89.686	12	3,5	2,5	1,0	3,5	2,5	1,0
Educação	426	12	1,8	0,8	1,0	1,8	0,8	1,0
Atividades de saúde humana e apoio social	12.636	22	3,5	1,3	2,2	1,9	0,7	1,2

Fonte: DGERT

**Quadro 3 - Variação média ponderada intertabelas dos IRCT em que a eficácia da tabela anterior é igual a 12 meses,
 por setor de atividade, no 2º trimestre de 2019**

Atividade	Número de trabalhadores	Variação (%)		
		Intertabelas		IPC
		Nominal	Deflacionada	
TOTAL	233.575	3,1	2,1	1,0
Agricultura, produção animal, caça, floresta e pesca	328	3,1	2,1	1,0
Indústrias transformadoras	123.898	2,8	1,8	1,0
Comércio por grosso e a retalho; reparação de veículos automóveis e motociclos	18.484	2,7	1,7	1,0
Transportes e armazenagem	817	2,3	1,3	1,0
Alojamento, restauração e similares	89.622	3,5	2,5	1,0
Educação	426	1,8	0,8	1,0

Fonte: DGERT

**Quadro 4- Nº TCO e variação salarial média nominal, anualizada e real dos IRCT publicados,
 por setor de atividade económica, no 2º trimestre de 2018**

Setor de atividade económica (CAE)		Designação do IRCT	Nº de trabalhadores	Intertabelas					
				Variação (%) nominal	Nominal	Variação anualizada (%)			
Letra	Designação	Deflacionada				IPC	IPC 2019 (prev. M.F.)		
		TOTAL			309.291			4,1	3,0
A	Agricultura, produção animal, caça, floresta e pesca	AC Associação de Regantes e Beneficiários do Vale do Sorraia e outras e SETAAB	328	3,1	3,1	2,1	1,7		
		Total de A	328	3,1	3,1	2,1	1,7		
C	Indústrias transformadoras	AE CELTEJO – Empresa de Celulose do Tejo, SA e a FIEQUIMETAL e outros	197	1,6	1,6	0,6	0,2		
		CC Associação dos Industriais Transformadores de Vidro Plano de Portugal e a FEVICCOM e outra	1.189	2,3	2,3	1,3	0,9		
		CC ITA - Associação Portuguesa dos Industriais de Tripas e Afins e a FESAHT e outras	534	3,7	3,7	2,7	2,3		
		CC ANCIPIA- Associação Nacional de Comerciantes e Industriais de Produtos Alimentares e o SITESE (confeitaria e conservação de fruta-administrativos)	3	2,1	2,1	1,1	0,7		
		AE Leica - Aparelhos Ópticos de Precisão, SA e a FEVICCOM	119	2,0	2,0	1,0	0,6		
		CC ADCP - Associação das Adegas Cooperativas de Portugal e o SETAAB	1.064	3,1	2,7	1,7	1,3		
		AE Morais Matias, SA e a FEVICCOM	7	2,0	2,0	1,0	0,6		
		CC Associação Nacional dos Industriais de Moagem de Trigo, Trigo, Milho e Centeio e FESAHT	210	4,2	4,2	3,2	2,8		
		CC Associação dos Industriais Metalúrgicos, Metalomecânicos e Afins de Portugal e SINDEL	39.857	3,2	3,2	2,2	1,8		
		CC Associação Portuguesa das Empresas do Sector Eléctrico e Electrónico e a FETESE e outros	26.744	2,2	2,2	1,2	0,8		
		CC Associação Portuguesa da Indústria Farmacêutica - APIFARMA e COFESINT	9.979	1,8	1,0	0,3	-0,4		
		AE Navigator Company, S.A. e COFESINT e outros	473	1,9	1,9	0,9	0,5		
		CC Associação Portuguesa dos Industriais de Tripas e Afins e SinCESAHT	368	3,6	3,6	2,6	2,2		
		AE POLO - Produtos Ópticos, S.A. E FEVICCOM	59	1,6	1,6	0,6	0,2		
		AE CIMPOR - Indústria de Cimentos, SA e FEVICCOM e outras	414	1,9	1,9	0,9	0,5		
		CC Associação Nacional dos Industriais de Lactínios (ANIL) e outras e a FESAHT e outros	3.195	6,3	3,2	2,1	1,8		
		AE SUCH - Serviço de Utilização Comum dos Hospitais e FESAHT	3.469	3,4	3,4	2,3	2,0		
		CC Associação Portuguesa dos Industriais de Calçado, Componentes e Artigos de Pele e Seus Sucedâneos - APICCAPS e a FESETE	31.482	7,9	3,9	2,8	2,5		
		CC ANCIPIA - Associação Nacional Comerciantes e Industriais Produtos Alimentares (hortofrutícolas) e FESAHT	1.148	4,4	7,7	6,4	6,2		
		CC Associação Nacional dos Industriais de Papel e Cartão - ANIPC e a FIEQUIMETAL	3.305	4,5	4,5	3,5	3,1		
		CC Associação Indústria metalúrgicos, metalomecânico e Afins de Portugal e SIMA	9.368	3,1	3,1	2,0	1,7		
		AE Caima - Indústria de Celulose, SA e SITESE	160	5,7	1,9	1,2	0,5		
		CC APQuímica - Associação Portuguesa da Química, Petroquímica e Refinação e outras e a COFESINT	37.460	2,7	2,7	1,7	1,3		
		CC APIO - Associação Portuguesa da Indústria de Ourivesaria e FIEQUIMETAL	122	2,0	2,0	1,0	0,6		
		Total de C			170.926	3,8	3,0	2,0	1,5

Quadro 4 - continuação

Setor de atividade económica (CAE)		Designação do IRCT	Nº de trabalhadores	Intertabelas			
				Variação (%) nominal	Variação anualizada (%)		
Letra	Designação				Nominal	Deflacionada	
		IPC					
G	Comércio por grosso e a retalho; reparação de veículos automóveis e motociclos	CC GROQUIFAR - Associação de grossistas de produtos químicos e farmacêuticos e COFESINT (químicos)	1.527	2,1	2,1	1,1	0,7
		CC ADIPA - Associação dos Distribuidores de Produtos Alimentares e o SITESE	313	1,7	1,7	0,7	0,3
		CC ACRAL - Associação do Comércio e Serviços da Região do Algarve e o CESP e outros	4.727	3,2	3,2	2,2	1,8
		CC Associação do Comércio, Indústria, Serviços e Turismo do Distrito de Setúbal e outra e o CESP e outros	8.890	6,2	2,4	1,3	1,0
		CC Associação Comercial do Distrito de Beja e CESP e outro	825	13,5	1,4	0,2	0,0
		CC NORQUIFAR - Associação Nacional de Importadores/armazenistas e Retalhitas de Produtos Químicos e Farmacêuticos e a FIEQUIMETAL	634	1,5	1,5	0,5	0,1
		AC LACTICOOP - União de Cooperativas de Produtores de Leite de Entre Douro e Mondego, UCRL e outra e SETAAB	103	3,1	3,1	2,1	1,7
		CC Associação Comerciantes de Carnes do Concelho de Lisboa e outros e STICCS	1.089	2,5	2,5	1,5	1,1
		CC GROQUIFAR - Associação de Grossistas de Produtos Químicos e Farmacêuticos e FIEQUIMETAL	301	11,6	1,2	0,0	-0,2
		AC COOP AGRIC DA TOCHA, CRL e outras e SETAAB e outro	348	3,2	3,2	2,2	1,8
		AE FIBO - Fábrica Ibérica de óptica, Lda e FEVICOM	18	1,0	1,0	0,0	-0,4
		CC Associação Comercial, Industrial e de Serviços de Bragança e outras e a FEPCES	1.119	3,3	3,3	2,3	1,9
		CC GROQUIFAR - Associação de Grossistas de Produtos Químicos e Farmacêuticos e COFESINT e outra (produtos farmacêuticos)	355	2,4	2,4	1,4	1,0
		CC GROQUIFAR - Associação de Grossistas de Produtos Químicos e Farmacêuticos e SITESE (produtos farmacêuticos)	45	2,0	2,0	1,0	0,6
		CC Associação Comercial e Industrial Figueira da Foz e o CESP	5.942	23,5	2,2	1,1	0,8
		CC ACRAL - Associação do Comércio e Serviços da Região do Algarve e o SITESE	3.787	3,2	3,2	2,2	1,8
		CC ADIPA - Associação Distribuidores Produtos Alimentares e outra e o SITESE	2.996	2,3	2,3	1,3	0,9
		CC NORQUIFAR - Associação Nacional dos Importadores/Armazenistas e Retalhitas de produtos Químicos e Farmacêuticos e a COFESINT	426	1,5	1,5	0,5	0,1
		CC NORQUIFAR - Associação Nacional Importadores Armazenistas e Retalhitas de Prod. Químicos e Farmac. (prod. Químicos) e COFESINT e outra	997	1,9	1,9	0,9	0,5
		Total de G			34.442	7,5	2,5
H	Transportes e armazenagem	AC DOURO AZUL - Sociedade Marítimo-turística Lda e outras e FESMAR	548	2,2	2,2	1,2	0,8
		AE Tomaz do Douro - Empreendimentos turísticos, Lda e a FESMAR	51	2,7	2,7	1,7	1,3
		CC Assoc. Operadores Portuários P. Douro e Leixões e outra e Sind Estivadores	86	3,3	3,3	2,3	1,9
		AC Auto-Estradas do Atlântico - Concessões Rodoviárias de Portugal, SA e outra e o SETACOP	132	1,7	1,7	0,7	0,3
		AC AVEIPOINT - Sociedade Operadora Portuária de Aveiro, Lda. e outras e o Sindicato 2013 dos trabalhadores dos Terminais Portuários de Aveiro	30	3,0	1,6	0,6	0,2
		Total de H			847	2,3	2,2

Quadro 4 - continuação

Setor de atividade económica (CAE)		Designação do IRCT	Nº de trabalhadores	Intertabelas			
				Variação (%) nominal	Variação anualizada (%)		
Letra	Designação				Nominal	Deflacionada	
I	Alojamento, restauração e similares	AE Clube de Campismo do Porto e SinCESAHT	26	3,8	3,8	2,8	2,4
		AE Clube Campismo Lisboa e o SITESE	64	2,0	2,7	1,6	1,3
		CC AHRESP - Associação de Hotelaria, Restauração e similares de Portugal e SITESE	56.640	3,5	3,5	2,5	2,1
		CC AHRESP - Associação Hotelaria e Restauração e Sim. de Port. e FESAHT	32.956	3,5	3,5	2,5	2,1
		Total de I	89.686	3,5	3,5	2,5	2,1
P	Educação	CC ANIECA - Associação Nacional de Escolas de Condução Automóvel e a FECTRANS	345	1,9	1,9	0,9	0,5
		CC APEC - Associação Portuguesa de Escolas de Condução e o SITESE	21	1,2	1,2	0,2	-0,2
		CC Associação dos Industriais do Ensino da Condução Automóvel de Portugal - ANORECA e FECTRANS	45	1,6	1,6	0,6	0,2
		AE Assoc. Jardim Infância "O Baloço" e SINTAP	15	0,2	0,2	-0,8	-1,2
		Total de P	426	1,8	1,8	0,8	0,4
Q	Atividades de saúde humana e apoio social	CC APHP - Associação Portuguesa de Hospitalização Privada e a FESAHT	10.644	3,7	1,8	0,6	0,4
		CC APHP - Associação Portuguesa de Hospitalização Privada e o SEP	1.992	2,2	2,4	1,4	1,0
		Total de Q	12.636	3,5	1,9	0,7	0,5

**Quadro 5- Remuneração convencional média, mais e menos elevada por IRCT
publicado no 2º trimestre de 2019, por setor de atividade económica**

Sector de atividade económica	Descrição do IRCT	Nº de trabalhadores	Remuneração média convencional	Remuneração base convencional máxima	Remuneração base convencional mínima *	Data de início de eficácia da tabela salarial	
Agricultura, produção animal, caça, floresta e pesca	AC Associação de Regantes e Beneficiários do Vale do Sorraia e outras e SETAAB	328	673,50	1.051,50	600,00	01.01.2019	
	Total de trabalhadores / Remunerações	328	673,50	1.051,50	600,00		
Indústria Transformadora	CC Associação Nacional dos Industriais de Laticínios (ANIL) e outras e a FESAHT e outros	3.195	676,38	950,00	505,00	01.02.2019	
	CC Associação Nacional dos Industriais de Moagem de Trigo, Milho e Centeio e FESAHT	210	654,31	700,00	610,00	01.01.2019	
	CC ANCIPIA - Associação Nacional de Comerciantes e Industriais de Produtos Alimentares e o SITESE (confeiteira e conservação de fruta-administrativos)	3	728,00	960,00	605,00	01.01.2019	
	CC ITA - Associação Portuguesa dos Industriais de Tripas e Afins e a FESAHT e outras	534	624,53	773,50	603,00	01.01.2019	
	CC Associação Portuguesa dos Industriais de Tripas e Afins e SinCESAHT	368	626,56	773,50	603,00	01.01.2019	
	CC ADCP - Associação das Adegas Cooperativas de Portugal e o SETAAB	1.064	668,91	957,00	600,00	01.03.2019	
	CC ANIL - Associação Nacional dos Industriais de Laticínios e outras e SETAAB	5.461		950,00	505,00	01.02.2019	
	CC ALIF - Associação da Indústria Alimentar pelo Frio e SETAAB	3.060		860,00	562,00	01.01.2019	
	CC ANCIPIA - Associação Nacional de Comerciantes e Industriais de Produtos Alimentares e SETAAB (batata frita)	950		1.135,00	600,00	01.01.2019	
	CC ANCIPIA - Associação Nacional de Comerciantes e Industriais de Produtos Alimentares e SETAAB (hortofrutícolas)	750		1.150,00	605,00	01.01.2019	
	CC ANCIPIA - Associação Nacional de Comerciantes e Industriais de Produtos Alimentares (hortofrutícolas) e FESAHT	1.148	646,70	1.150,00	605,00	01.01.2019	
	Total de trabalhadores / Remunerações	16.743	662,20	1.150,00	600,00		
	Fabricação de equipamentos informáticos, equipamentos para comunicações eletrónicas, ópticos e eletrónicos	AE Leica - Aparelhos Ópticos de Precisão, SA e a FEVICCOM	119	833,51	998,00	612,00	01.01.2019
		CC Associação Portuguesa das Empresas do Sector Eléctrico e Eletrónico e a FETESE e outros	26.744	962,31	2.788,00	620,00	01.04.2019
		Total de trabalhadores / Remunerações	26.863	961,74	2.788,00	612,00	
	Indústria do couro e dos produtos do couro	CC Associação Portuguesa dos Industriais de Calçado, Componentes e Artigos de Pele e Seus Sucedâneos - APICCAPS e a FESETE	31.482	611,80	980,00	480,00	01.04.2019
		Total de trabalhadores / Remunerações	31.482	611,80	980,00	600,00	
	Fabricação de produtos farmacêuticos	CC Associação Portuguesa da Indústria Farmacêutica - APIFARMA e COFESINT	9.979	1.012,33	2.031,00	610,00	01.10.2019
		CC Associação Portuguesa da Indústria Farmacêutica - APIFARMA e SITESE		1.012,33	2.031,00	610,00	01.01.2019
		Total de trabalhadores / Remunerações	9.979	1.012,33	2.031,00	610,00	
Fabricação de pasta, de papel, de cartão e seus artigos	AE CELTEJO - Empresa de Celulose do Tejo, SA e a FIEQUIMETAL e outros	197	1.100,21	3.035,00	749,00	01.01.2019	
	CC Associação Nacional dos Industriais de Papel e Cartão - ANIPC e a FIEQUIMETAL	3.305	631,14	770,00	600,00	01.01.2019	
	AE Navigator Company, S.A. e COFESINT e outros	473	1.211,69	1.630,00	846,00	01.01.2019	
	AE Navigator Company, S.A. e FIEQUIMETAL		1.211,69	1.630,00	846,00	01.01.2019	
	AE Caíma - Indústria de Celulose, SA e SITESE	160	953,39	1.419,00	708,00	01.01.2019	
	Total de trabalhadores / Remunerações	4.135	782,13	3.035,00	600,00		
Fabricação produtos químicos e de fibras sintéticas ou artificiais	CC APQuímica - Associação Portuguesa da Química, Petroquímica e Refinação e outras e a COFESINT	37.460	663,74	1.369,00	600,00	01.01.2019	
	Total de trabalhadores / Remunerações	37.460	663,74	1.369,00	600,00		
Fabrico de outros produtos minerais não metálicos	AE Morais Matias, SA e a FEVICCOM	7	899,86	1.235,00	704,00	01.01.2019	
	CC Associação dos Industriais Transformadores de Vidro Plano de Portugal e a FEVICCOM e outra	1.189	753,91	1.715,00	600,00	01.01.2019	
	AE CIMPDOR - Indústria de Cimentos, SA e FEVICCOM e outras	414	1.391,86	3.448,00	822,00	01.01.2019	
	Total de trabalhadores / Remunerações	1.610	918,59	3.448,00	600,00		
Indústrias metalúrgicas de base e produtos metálicos	CC Associação dos Industriais Metalúrgicos, Metalomecânicos e Afins de Portugal e SINDEL	39.857	642,32	992,00	605,00	01.04.2019	
	CC Associação Ind Metalúrgicos, Metalomecânico e Afins de Portugal e SIMA	9.368	644,18	992,00	605,00	01.05.2019	
	Total de trabalhadores / Remunerações	49.225	642,68	992,00	605,00		
Outras indústrias transformadoras: Reparação, manutenção e instalação de máquinas e equipamentos	AE POLO - Produtos Ópticos, S.A. e FEVICCOM	59	774,02	1.339,50	650,00	01.01.2019	
	CC APIO - Associação Portuguesa da Indústria de Ourivesaria e FIEQUIMETAL	122	818,28	1.055,00	610,00	01.01.2019	
	AE SUCH - Serviço de Utilização Comum dos Hospitais e FESAHT	3.469	638,50	2.392,98	580,00	01.07.2018	
	Total de trabalhadores / Remunerações	3.650	646,70	2.392,98	600,00		
	Total de trabalhadores / Remunerações	181.147	738,24	3.448,00	600,00		

Quadro 5 - continuação

Sector de atividade económica	Descrição do IRCT	Nº de trabalhadores	Remuneração média convencional	Remuneração base convencional máxima	Remuneração base convencional mínima *	Data de início de eficácia da tabela salarial	
Captação, tratamento e distribuição de água; saneamento, gestão de resíduos e despoluição	AE AMBIUTAL - Investimentos Ambientais no Alentejo, EIM e o STAL	52		3.254,45	678,00	01.01.2019	
	Total de trabalhadores / Remunerações	52		3.254,45	678,00		
Comércio por grosso a retalho, reparação de veículos automóveis e motocicletas	CC NORQUIFAR - Associação Nacional de Importadores/armazenistas e Retalhadas de Produtos Químicos e Farmacêuticos e a FIEQUIMETAL	634	921,07	1.293,00	600,00	01.01.2019	
	CC Associação Comercial do Distrito de Beja e CESP e outro	825	625,39	680,00	600,00	01.01.2019	
	CC NORQUIFAR - Associação Nacional dos Importadores/Armazenistas e Retalhadas de produtos Químicos e Farmacêuticos e a COFESINT	426	896,28	1.293,00	600,00	01.01.2019	
	AE FIBO - Fábrica Ibérica de óptica, Lda e FEVICCOM	18	765,11	1.319,50	650,00	01.01.2019	
	CC Associação Comerciantes de Carnes do Concelho de Lisboa e outros e STICCS	1.089	735,44	840,00	600,00	01.01.2019	
	CC Associação Comercial, Industrial e de Serviços de Bragança e outras e a FEPCEs	1.119	626,28	725,00	600,00	01.01.2019	
	CC ADIPA- Associação Distribuidores Produtos Alimentares e outra e o SITESE	2.996	687,41	1.310,00	600,00	01.04.2019	
	AE Tabaqueira II, SA e FESAHT e outros	270					
	CC GROQUIFAR - Associação de Grossistas de Produtos Químicos e Farmacêuticos e COFESINT e outra (produtos farmacêuticos)	355	714,77	1.290,00	600,00	01.01.2019	
	CC GROQUIFAR - Associação de Grossistas de Produtos Químicos e Farmacêuticos e SITESE (produtos farmacêuticos)	45	834,24	1.290,00	600,00	01.01.2019	
	AC LACTICOOP - União de Cooperativas de Produtores de Leite de Entre Douro e Mondego, UCRL e outra e SETAAB	103	783,86	1.390,50	606,00	01.01.2019	
	CC Associação do Comércio, Indústria, Serviços e Turismo do Distrito de Setúbal e outra e o CESP e outros	8.890	662,79	930,00	600,00	01.02.2019	
	CC ADIPA - Associação dos Distribuidores de Produtos Alimentares e o SITESE	313	729,05	1.537,00	600,00	01.01.2019	
	CC ACRAL - Associação do Comércio e Serviços da Região do Algarve e o CESP e outros	4.727	641,57	740,00	605,00	01.01.2019	
	AC COOP AGRIC DA TOCHA, CRL e outras e SETAAB e outro	348	656,22	960,00	600,00	01.01.2019	
	CC GROQUIFAR - Associação de Grossistas de Produtos Químicos e Farmacêuticos e FIEQUIMETAL	301	801,06	1.290,00	600,00	01.01.2019	
	AE CARRIBUS- Manutenção, reparação e Transportes, SA e SITRA	92		2.241,00	600,00	01.01.2019	
	CC Associação Comercial e Industrial Figueira da Foz e CESP	5.942	615,01	685,00	600,00	01.05.2019	
	CC ACRAL - Associação do Comércio e Serviços da Região do Algarve e o SITESE	3.787	647,91	740,00	605,00	01.01.2019	
	CC GROQUIFAR - Associação de grossistas de produtos químicos e farmacêuticos e COFESINT (químicos)	1.527	808,91	1.209,00	600,00	01.01.2019	
	CC GROQUIFAR - Associação de grossistas de produtos químicos e farmacêuticos e FEPCEs (químicos)			1.209,00	600,00	01.01.2019	
	CC GROQUIFAR - Associação de grossistas de produtos químicos e farmacêuticos e SITESE (químicos)			1.209,00	600,00	01.01.2019	
	CC NORQUIFAR - Associação Nacional Importadores Armazenistas e Retalhadas de Prod. Químicos e Farmac. (prod. Químicos) e COFESINT e outra	997	738,82	1.006,00	600,00	01.01.2019	
	Total de trabalhadores / Remunerações	34.804	671,61	2.241,00	600,00		
	Transportes e armazenagem	AC Auto-Estradas do Atlântico - Concessões Rodoviárias de Portugal, SA e outra e o SETACCOOP	132	1.185,64	2.052,00	700,00	01.01.2019
		CC Assoc. Operadores Portuários P. Douro e Leixões e outra e Sind Estivadores	86	1.256,87	1.624,15	665,41	01.01.2019
		AC AVEIPOINT - Sociedade Operadora Portuária de Aveiro, Lda e outras e o Sindicato 2013 dos trabalhadores dos Terminais Portuários de Aveiro	30	1.486,53	1.691,17	679,80	13.06.2019
AE Tomaz do Douro - Empreendimentos turísticos, Lda e a FESMAR		51	726,96	1.968,00	600,00	01.03.2019	
AC DOURO AZUL - Sociedade Marítimo-turística Lda e outras e FESMAR		548	833,27	1.924,00	600,00	01.03.2019	
AE UPS OF PORTUGAL - Transportes Internacionais de Mercadorias, Sociedade Unipessoal, Lda e SNTCT		145		1.958,29	665,00	01.04.2019	
AC Infraestruturas de Portugal, SA e outras e o SNTSF e outros		3.200		3.010,00	626,67	01.01.2019	
AE Transportes Aéreos Portugueses, SA e o SNPVC (prot. maternidade...)		3.408					
AE Transportes Aéreos Portugueses, SA e o SNPVC (form. E-learning...)							
AE Transportes Aéreos Portugueses, SA e o SNPVC (exceção voos Lis-EZE...)							
AE Transportes Aéreos Portugueses, SA e o SNPVC (exceção voos Lis-SFO...)							
Total de trabalhadores / Remunerações		7.600	948,19	3.010,00	600,00		

Quadro 5 - continuação

Setor de atividade económica	Descrição do IRCT	Nº de trabalhadores	Remuneração média convencional	Remuneração base convencional máxima	Remuneração base convencional mínima *	Data de início de eficácia da tabela salarial
Alojamento, restauração e similares	AE Clube Campismo Lisboa e o SITESE	64	908,42	2.140,00	610,00	01.03.2019
	CC AHRESP - Associação de Hotelaria, Restauração e similares de Portugal e SITESE	56.640	623,24	1.010,00	505,00	01.01.2019
	CC AHRESP - Associação Hotelaria e Restauração e Sim. de Port. e FESAHT	32.956	625,26	1.010,00	505,00	01.01.2019
	AE Clube de Campismo do Porto e SINCESAHT	26	699,42	1.374,00	605,00	01.01.2019
	Total de trabalhadores / Remunerações	89.686	624,21	2.140,00	600,00	
Atividades de informação e de comunicação	AE Rádio e Televisão de Portugal, SA e a FE e outros	1.720		4.610,00	705,00	01.01.2019
	Total de trabalhadores / Remunerações	1.720		4.610,00	705,00	
Atividades financeiras e seguros	AC Generali - Companhia de Seguros, SA e outra e o SINAPSA e outros	330		2.040,50	701,75	01.04.2019
	AC Zurich Insurance PLC - Sucursal em Portugal e outra e SINAPSA e outros	420		2.040,50	703,13	01.01.2019
	AE AIG Europe SA - Sucursal em Portugal e STAS e outro	48		2.887,46	652,36	01.01.2019
	AC Lusitania - Companhia de Seguros, SA e outras e SINAPSA e outros	600		2.040,50	701,40	01.01.2019
	Total de trabalhadores / Remunerações	1.398		2.887,46	652,36	
Atividades administrativas e de serviços de apoio	CC Associação de Empresas de Segurança (AES) e FETESE e outro	9.566				
	CC Associação de Empresas de Segurança (AES) e STAD	11.501				
	Total de trabalhadores / Remunerações	21.067		1.301,90	600,00	
Educação	CC APEC - Associação Portuguesa de Escolas de Condução e o SITESE	21	820,19	1.363,00	600,00	01.01.2019
	AE Assoc. Jardim Infância "O Baloiço" e SINTAP	15	1.086,33	2.565,00	600,00	01.01.2019
	CC ANIECA - Associação Nacional de Escolas de Condução Automóvel e a Federação dos Sindicatos de Transportes e Comunicações e FECTRANS	345	751,88	1.326,00	600,00	01.01.2019
	CC Associação dos Industriais do Ensino da Condução Automóvel de Portugal - ANORECA e FECTRANS	45	735,72	1.326,00	600,00	01.01.2019
	Total de trabalhadores / Remunerações	426	765,32	2.565,00	600,00	
Atividades de saúde humana e apoio social	AC Centro Hospitalar e Universitário de Coimbra EPE e FNAM e outro (médicos, férias)	4.255				01.01.2013
	AC Centro Hospitalar e Universitário de Coimbra EPE e FNAM e outro (médicos - proc.concursal)					01.01.2013
	CC APHP - Associação Portuguesa de Hospitalização Privada e o SEP	1.992	1.263,92	1.735,00	1.015,00	01.06.2019
	CC APHP- Associação Portuguesa de Hospitalização Privada e a FESAHT	10.644	676,39	1.085,00	605,00	01.01.2019
	AE UCS - Cuidados Integrados de Saúde, SA e o SIMA	100		3.971,00	649,00	01.01.2019
Total de trabalhadores / Remunerações	16.991	769,01	3.971,00	605,00		
TOTAL de trabalhadores / Remunerações		355.219	700,40			

Nota: Os valores por preencher na coluna da remuneração média respeitam a situações em que não é viável o cálculo do indicador: 1ª Convenção, alterações da estrutura das profissões e tabela salarial sem alterações. Os valores por preencher na coluna do nº de trabalhadores respeitam a convenções publicadas no 2º trimestre (TCO já foram considerados).

*Remuneração base convencional mínima: os valores são os existentes à data do IRCT em BTE mas, no total do setor, quando este valor é inferior à RMMG legal em vigor (devido a remunerações de aprendizes ou praticantes e a tabelas com efeitos anteriores a 2019), aquele valor é substituído pela RMMG.