

2019

3º Trimestre

**Regulamentação coletiva de trabalho publicada no
3º Trimestre de 2019
em números**

Ficha Técnica

Título: Regulamentação coletiva de trabalho publicada no 3º trimestre de 2019 em números.

Data: Outubro de 2019.

Editores

Direção-Geral do Emprego e das Relações de Trabalho

Divisão de Estudos e Estatísticas

Ministério do Trabalho, Solidariedade e Segurança Social

Praça de Londres, n.º 2 - 9.º andar

1049-056 LISBOA

Telefone: 21 844 14 00

Fax: 21 844 14 66

E-mail: dgert@dgert.msess.pt

Ficha Metodológica

1. Atividades: Os IRCT são enquadrados nas secções da CAE de acordo com a atividade predominante.

2. Número de trabalhadores:

- Para os CC e AC são utilizados os dados dos apuramentos dos Quadros de Pessoal / Relatório Único;
- Para os AE e AC são utilizados os elementos facultados pelas empresas;

Em qualquer dos casos dispõe-se do número dos trabalhadores por profissões e / ou categorias profissionais previstas nas tabelas salariais.

3. Eficácia (meses): Corresponde à média das eficácias das tabelas salariais de cada um dos IRCT ponderada com o respetivo número de trabalhadores. Considera-se eficácia de uma tabela salarial o período em que a mesma esteve a ser praticada (período entre o início de eficácia da tabela anterior e o da tabela vigente).

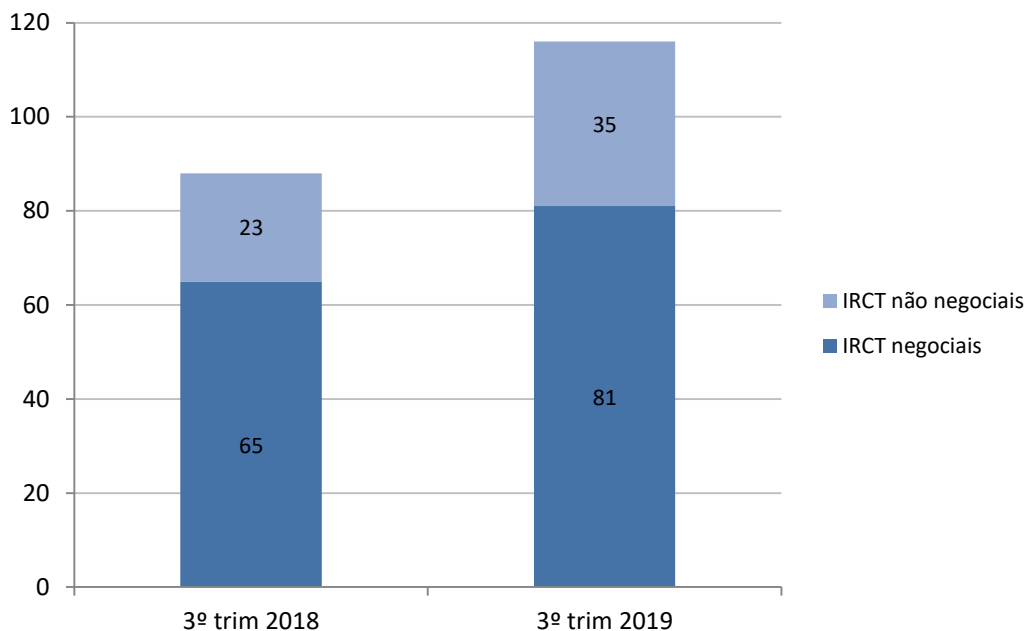
4. Variação nominal intertabelas: Para cada IRCT é calculado o aumento médio em relação à tabela anterior; as variações médias por atividades e para o total são calculadas a partir destes aumentos salariais ponderados com o número de trabalhadores abrangidos por cada um dos IRCT. Sempre que as novas tabelas salariais substituam outras com eficácia superior a doze meses, procede-se à anualização dos respetivos aumentos.

5. Variação do Índice de preços no consumidor: O indicador utilizado foi, até final de 2002, o IPC nacional com exclusão da habitação, publicado pelo INE. A partir de 2003 começou a ser utilizado o IPC nacional com a habitação. Relativamente a cada IRCT a evolução do IPC é calculada pelo quociente das médias simples dos índices dos doze meses anteriores às datas de início de eficácia das tabelas anteriores e das tabelas vigentes.

Os valores apresentados correspondem à média das variações relativas aos vários IRCT ponderadas com o número de trabalhadores de cada um deles. Tal como para a variação intertabelas procede-se à respetiva anualização, sempre que necessário.

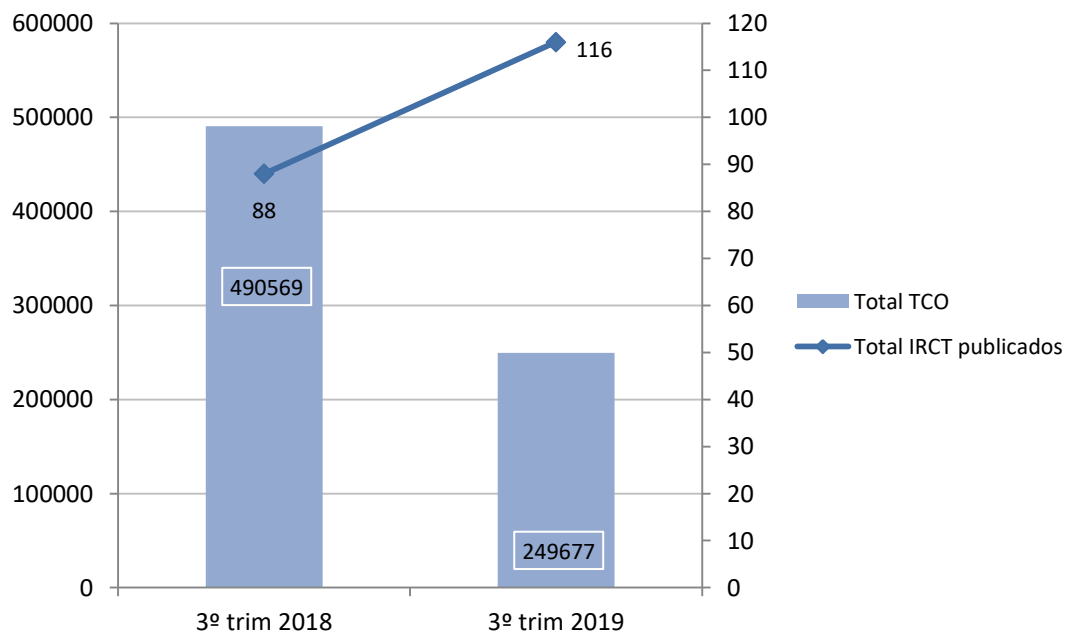
6. Com base nos valores descritos nos pontos 4. e 5., é, ainda, calculada a variação intertabelas deflacionada.

Gráfico 1 - Total IRCT negociais e não negociais publicados no 3º trimestre de 2018 e 2019



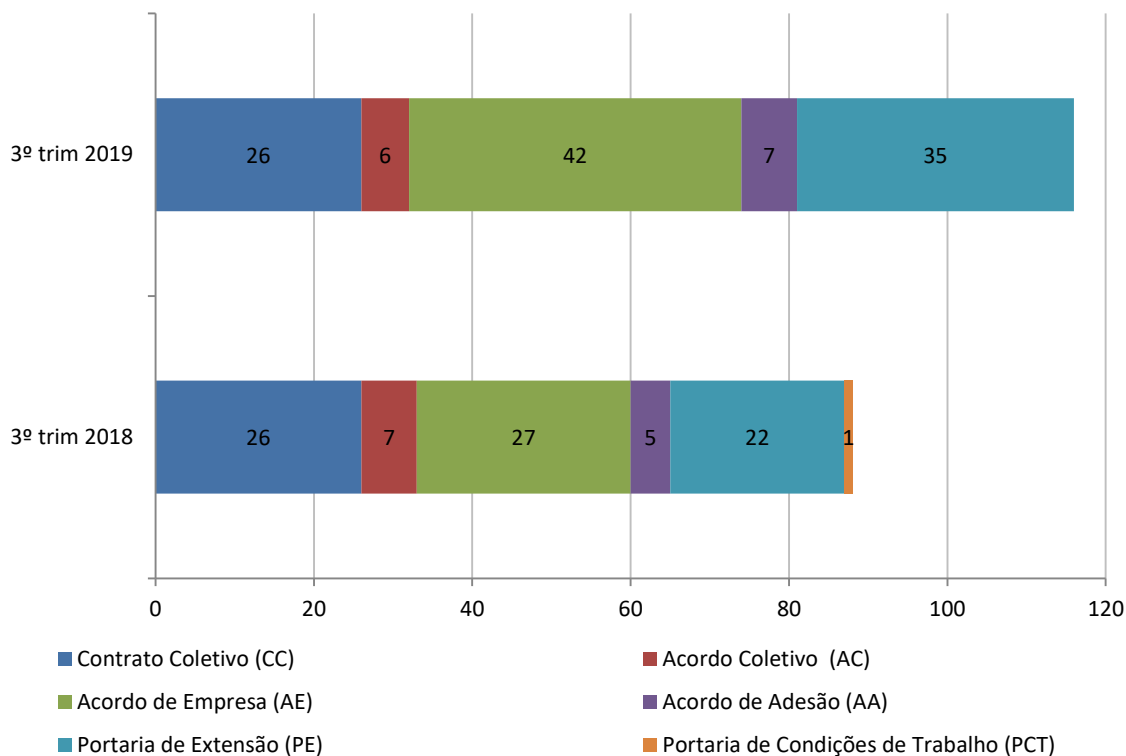
Fonte: DGERT

Gráfico 2 - Total de IRCT publicados e TCO dos setores e empresas abrangidos no 3º trimestre de 2018 e 2019



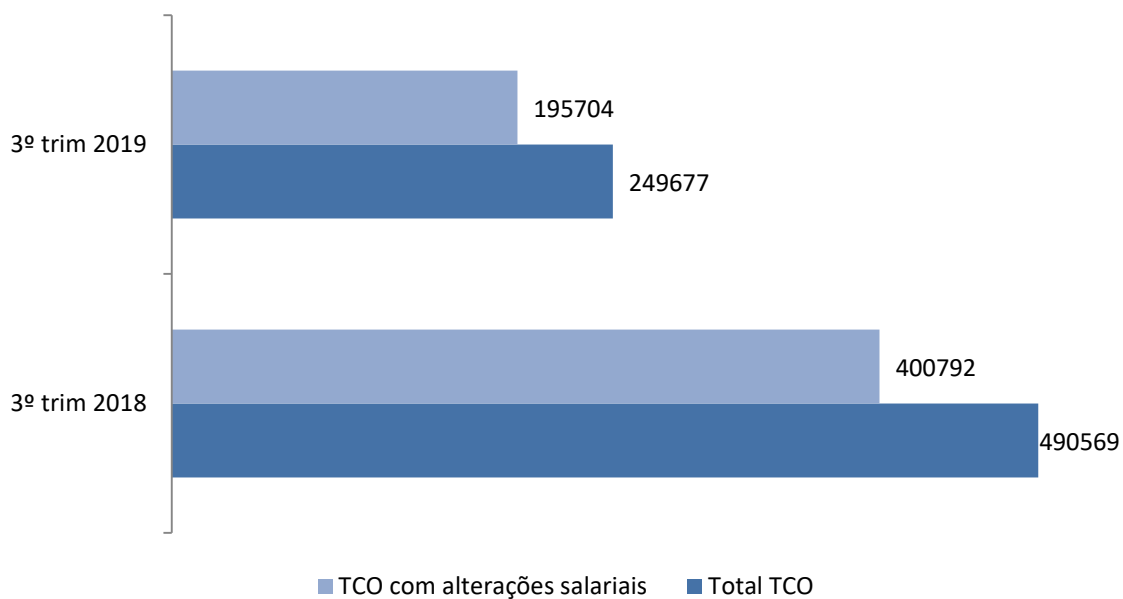
Fonte: DGERT

Gráfico 3 - Tipo de IRCT publicados no 3º trimestre de 2018 e 2019



Fonte: DGERT

Gráfico 4 - Número de trabalhadores dos setores e empresas abrangidos no 3º trimestre de 2018 e 2019



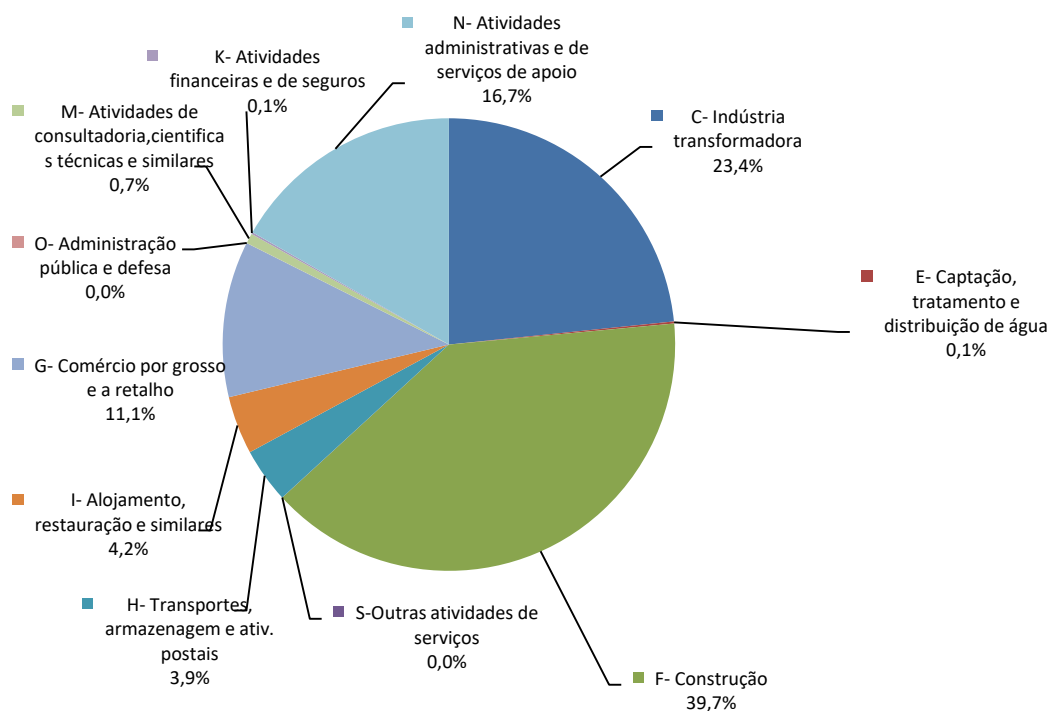
Fonte: DGERT

Quadro 1 - Tipo de texto publicado no 3º trimestre de 2019

Tipo texto	Total
1ª Convenção	16
Revisão global	10
Alteração	3
Alteração/ texto consolidado	1
Alteração salarial	2
Alteração salarial e outra (s)	27
Alteração salarial e outra (s) c/ texto consolidado	15
Total	74

Fonte: DGERT

Gráfico 5 - Distribuição do total TCO por CAE (REV. 3), abrangidos pelos IRCT publicados no 3º trimestre de 2019



Fonte: DGERT

Quadro 2 - Variação média ponderada intertabelas por setor de atividade, no 3º trimestre de 2019

Atividade	Número de trabalhadores	Eficácia (meses)	Variação (%)			Variação anualizada (%)		
			Intertabelas		IPC	Intertabelas		IPC
			Nominal	Deflacionada		Nominal	Deflacionada	
TOTAL	195.704	16,5	4,0	2,5	1,5	3,3	2,4	1,0
C - Indústrias transformadoras	55.845	12	3,1	2,1	1,0	3,2	2,2	1,0
E - Captação, tratamento e distribuição de água; saneamento, gestão de resíduos e despoluição	370	68	6,0	2,4	3,5	1,0	0,4	0,6
F - Construção	98.654	12	3,8	2,8	1,0	3,8	2,8	1,0
G - Comércio por grosso e a retalho; reparação de veículos automóveis e motociclos	20.910	50	7,9	2,7	5,0	2,1	1,1	1,1
H - Transportes e armazenagem	7.882	24	6,3	3,3	2,9	4,2	3,1	1,1
I - Alojamento, restauração e similares	10.232	12	2,1	1,2	0,9	2,1	1,2	0,9
M - Atividades de consultoria, científicas, técnicas e similares	1.792	12	1,7	0,7	1,0	1,7	0,7	1,0
S - Outras atividades de serviços	19	96	3,8	-5,9	10,3	0,5	-0,7	1,2

Fonte: DGERT

Quadro 3 - Variação média ponderada intertabelas dos IRCT em que a eficácia da tabela anterior é igual a 12 meses, por setor de atividade, no 3º trimestre de 2019

Atividade	Número de trabalhadores	Variação (%)		
		Intertabelas		IPC
		Nominal	Deflacionada	
TOTAL	174.622	3,3	2,3	1,0
C - Indústrias transformadoras	48.388	3,0	2,0	1,0
F - Construção	98.654	3,8	2,8	1,0
G - Comércio por grosso e a retalho; reparação de veículos automóveis e motociclos	13.305	2,3	1,3	1,0
H - Transportes e armazenagem	2.473	1,8	0,8	1,0
I - Alojamento, restauração e similares	10.010	2,1	1,2	0,9
M - Atividades de consultoria, científicas, técnicas e similares	1.792	1,7	0,7	1,0

Fonte: DGERT

**Quadro 4- Nº TCO e variação salarial média nominal, anualizada e real dos IRCT publicados,
por setor e atividade económica, no 3º trimestre de 2019**

Setor de Atividade Económica (CAE)		IRCT	Nº de trabalhadores	Intertabelas (%)			
				Variação nominal	Variação anualizada		
Letra	Designação				Nominal	Deflacionada	
		IPC					
TOTAL			195.704	4,0	3,3	2,4	1,9
C	Indústrias transformadoras	CC Associação Nacional da Indústrias de Vestuário, Confeção e Moda e Cofesint	6.912	3,4	5,1	3,9	3,6
		CC Associação Nacional das Indústrias do Vestuário, Confeção e Moda e Fesete	30.726	3,4	3,4	2,4	2,0
		CC Associação Portuguesa dos Industriais de Calçado, Componentes e Artigos de Pele e seus Sucedâneos-APICCAPS e COFESINT	82	7,8	3,8	2,7	2,4
		AE Verallia Portugal, SA e FEVICCOM	241	2,1	1,4	0,0	0,0
		AE SIDUL Açucares, Unipessoal, Lda e a COFESINT e outra	222	4,1	2,0	0,8	0,6
		CC FENAME - Federação Nacional do Metal e SITESE e outros	13.837	2,4	2,4	1,4	1,0
		CC FAPEL - Associação Portuguesa de Fabricantes de Papel e Cartão e a FETESE	116	2,2	2,2	1,2	0,8
		AC NORMAX - Fábrica de Vidro Científico, Lda e outra e a FEVICCOM	77	2,4	2,4	1,4	1,0
		CC Associação Portuguesa dos Industriais de Curtumes e a FESETE	1.709	2,1	2,1	1,1	0,7
		AE Gallovidro, SA e Cofesint	271	2,6	2,6	1,6	1,2
		AE ADP Fertilizantes, SA e Fiequimetal	275	1,8	1,8	0,8	0,4
		AE Parmalat Portugal - Produtos Alimentares Lda (Águas Moura) e SETAAB	179	1,1	1,1	0,1	-0,3
		AE Petróleos de Portugal - PETROGAL, SA e COFESINT e outros	579	1,4	1,4	0,4	0,0
		AE Petróleos de Portugal - PETROGAL, SA e SITESE e outros	619	1,4	1,4	0,4	0,0
Total de C			55.845	3,1	3,2	2,2	1,8
E	Captação, tratamento e distribuição de água ; saneamento, gestão de resíduos e despoluição	AE EMARP - Empresa Municipal de Águas e Resíduos de Portimão, EM, SA e STAL	370	6,0	1,0	0,4	-0,4
		Total de E	370	6,0	1,0	0,4	-0,4
F	Construção	CC AECOPS- Associação de Empresas de Construção e Obras Públicas e Serviços e FETESE e outros	98.654	3,8	3,8	2,8	2,4
		Total de F	98.654	3,8	3,8	2,8	2,4
G	Comércio por grosso e a retalho; reparação de veículos automóveis e motociclos	CC AGEFE- Assoc. Empres.Sect.Eléctrico, Elect. Fotog. Elct...e a FEPCES, SITESE e outros	9.840	2,3	2,3	1,3	0,9
		AC LACTICOOP, UCRL; LACSER, Lda; LACTICOOP, SGPS, Lda e SINDCES/UGT	87	3,0	3,0	2,0	1,6
		CC Associação Empresarial de Viana do Castelo e outras e CESP	3.276	2,4	2,4	1,4	1,0
		CC ACIRO - Associação Comercial, Industrial e Serviços da Região Oeste e SITESE	1.119	6,1	3,0	1,8	1,6
		AC LACTICOOP, UCRL e outra e Sind. Profis. Laticínios ...	102	3,1	3,1	2,1	1,7
		CC ACILIS- Assoc. de Comércio, Indústria, Serviços e Turismo da Região de Leiria e outras e o CESP	6.486	19,7	1,6	0,4	0,2
Total de G			20.910	7,9	2,1	1,1	0,7

Quadro 4 – continuação

Setor de Atividade Económica (CAE)		IRCT	Nº de trabalhadores	Intertabelas (%)			
				Variação nominal	Variação anualizada		
					Nominal	Deflacionada	
Letra	Designação				IPC	IPC 2019 (prev. M.F.)	
H	Transportes e armazenagem	AE Atlantic Ferries - tráfego local, fluvial e marítimo, SA e o SIMAMEVIP e outros	61	3,5	1,7	0,5	0,3
		AE United European Car Carriers Unipessoal, Lda e a FESMAR	175	2,0	2,0	1,0	0,6
		AE Easyjet Airline Company Ltd- Sucursal Portugal e SNPVAC	144	29,0	8,9	7,8	7,4
		AE TINITA -Transportes e Reboques Marítimos, SA e o SITEMAQ e outros	47	1,7	1,7	0,7	0,3
		AE Autoestrada do Algarve-Via do Infante-Soc Concessionária-AAVI, SA e o CESP	30	1,0	1,0	0,0	-0,4
		AE CTT- Correios de Portugal, SA Sociedade Aberta e o SINCOR	386	1,6	1,6	0,6	0,2
		AE SCOTTURB - Transportes Urbanos, Lda. e SITRA	383	40,1	2,0	0,3	0,6
		AE TRANSTEJO - Transp.do Tejo, EP c.Site	269	14,9	1,6	0,5	0,2
		CC ANTROP- Associação Nacional de Transportes de Passageiros e SNM	557	4,6	5,5	4,4	4,0
		CC ANTROP- Associação Nacional de Transportes de Passageiros e STRUP	3.979	4,8	5,8	4,6	4,3
		AC BRISA - Autoestradas de Portugal, SA eoutras e SETACCOP e outros	1.835	1,8	1,8	0,8	0,4
		CC ANTROP- Associação Nacional de Transportes de Passageiros e STTAMPP	16	4,9	5,9	4,7	4,4
		Total de H			7.882	6,3	4,2
I	Alojamento, restauração e similares	CC APHORT - Associação Portuguesa de Hotelaria, Restauração e Turismo e SITESE	9.660	2,0	2,0	1,1	0,6
		CC AHRESP- Associação da Hotelaria, Restauração e Similares de Portugal e o SITESE	222	4,1	2,9	2,0	1,5
		CC AHRESP- Associação da Hotelaria, Restauração e Similares de Portugal e FESAHT (alojamento)	350	4,0	4,0	3,0	2,6
		Total de I	10.232	2,1	2,1	1,2	0,7
M	Atividades de consultoria, científicas, técnicas e similares	CC ANCIA - Associação Nacional de Centros de Inspeção Automóvel e a FETESE	1.792	1,7	1,7	0,7	0,3
		Total de M	1.792	1,7	1,7	0,7	0,3
S	Outras atividades de serviços	AE Associação Académica de Coimbra e CESP	19	3,8	0,5	-0,7	-0,9
		Total de S	19	3,8	0,5	-0,7	-0,9

(1) Programa de Estabilidade 2016-2020, GPEARI, Min. Finanças

**Quadro 5- Remuneração convencional média, mais e menos elevada por IRCT
publicado no 3º Trimestre de 2019, por setor de atividade**

Setor de Atividade Económica (CAE)	CAE 2	Designação do IRCT	Nº de trabalhadores	Remuneração média convencional	Remuneração base convencional máxima	Remuneração base convencional mínima *	Data de início de eficácia da tabela salarial	
		TOTAL GERAL	249.677	682,50	4.443,00	600,00		
B - Indústrias extrativas	Indústrias Extrativas	AE SOMINCOR - Soc. Mineira Neves-Corvo, SA e o STIM	524				01.10.2019	
		Total de Trabalhadores/Remunerações	524					
C - Indústrias transformadoras	Fabricação de coque, produtos petrolíferos refinados e de aglomerados de combustíveis	AE Petróleos de Portugal - PETROGAL, SA e FIEQUIMETAL e outros	1.663		4.443,00	892,00	01.01.2019	
		AE Petróleos de Portugal - PETROGAL, SA e SITESE e outros	619	2.409,66	4.443,00	892,00	01.01.2019	
		AE Petróleos de Portugal - PETROGAL, SA e COFESINT e outros	579	2.326,73	4.443,00	892,00	01.01.2019	
		Total de Trabalhadores/Remunerações	2.861	2.369,58	4.443,00	892,00		
	Fabricação de pasta, de papel, de cartão e seus artigos; Impressão e reprodução	CC FAPEL Associação Portuguesa de Fabricantes de Papel e Cartão e a COFESINT			1.142,40	600,00	01.05.2019	
		CC FAPEL - Associação Portuguesa de Fabricantes de Papel e Cartão e a FETESE	116	696,85	1.142,40	600,00	01.05.2019	
		Total de Trabalhadores/Remunerações	116	696,85	1.142,40	600,00		
	Fabricação de produtos químicos e de fibras sintéticas ou artificiais	AE ADP Fertilizantes, SA e FIEQUIMETAL	275	1.277,92	2.649,00	894,00	01.01.2019	
		AC Indomara Ventures Portugal PTA Unipessoal, Lda e outra e COFESINT e outra	170		3.248,00	711,00	01.01.2019	
		AE ADP Fertilizantes, SA e SITESE		1.277,92	2.649,00	894,00	01.01.2019	
		AE ADP Fertilizantes, SA e COFESINT		1.277,92	2.649,00	894,00	01.01.2019	
	Total de Trabalhadores/Remunerações	445	1.277,92	3.248,00	711,00			
	Fabrico de outros produtos minerais não metálicos	AC NORMAX - Fábrica de Vidro Científico, Lda e outra e a FEVICCOM	77	934,63	1.841,50	600,00	01.01.2019	
		AE CIMPOR - Indústria de Cimentos, SA e SITESE		1.346,56	3.448,00	822,00	01.01.2019	
		AE Saint-Gobain Sekurit Portugal - Vidro Automóvel, SA e FEVICCOM	109		2.528,00	962,10	01.01.2018	
		AE GALLOVIDRO, SA e Feviccom			2.205,25	600,00	01.01.2019	
		AE Gallovidro, SA e Cofesint	271	1.141,73	2.205,05	600,00	01.01.2019	
		AE Verallia Portugal, SA e FEVICCOM	241	1.181,83	1.613,00	600,00	13.07.2019	
		CC ACIBARCELOS- Associação Comercial, Industrial e Serviços de Barcelos e do Vale do Cávado e outra e SITECCVACDBPVC	345		815,00	480,00	01.01.2019	
		Total de Trabalhadores/Remunerações	1.043	1.220,01	3.448,00	600,00		
		Fabrico de Textéis e Indústria do Vestuário	CC Associação Nacional das Indústrias do Vestuário, Confeção e Moda e Fesete	30.726	615,80	969,00	600,00	01.05.2019
			CC Associação Nacional da Indústrias de Vestuário, Confeção e Moda e Cofesint	6.912	613,52	969,00	600,00	01.01.2019
	Total de Trabalhadores/Remunerações	37.638	615,38	969,00	600,00			
	Indústria Alimentar, Bebidas e tabaco	AE SIDUL Açucares, Unipessoal, Lda e a COFESINT e outra	222	1.337,85	3.130,00	699,00	01.01.2019	
		AE SIDUL Açucares, Unipessoal, Lda e o SITESE		1.337,85	3.130,00	699,00	01.01.2019	
		AE Parmalat Portugal - Produtos Alimentares Lda (Águas Moura) e SETAAB	179	932,21	1.609,72	664,05	01.01.2019	
		CC AEVP – Associação de Empresas de Vinho do Porto e SINTICABA			1.261,00	580,00	01.07.2018	
	Total de Trabalhadores/Remunerações	401	1.221,30	3.130,00	664,05			
	Indústria do couro e dos produtos do couro	CC Associação Portuguesa dos Industriais de Calçado, Componentes e Artigos de Pele e seus Sucedâneos-APICCAPS e COFESINT	82	620,16	980,00	480,00	01.04.2019	
		CC Associação Portuguesa dos Industriais de Curtumes e a FESETE	1.709	707,23	1.092,50	600,00	01.01.2019	
Total de Trabalhadores/Remunerações	1.791	703,24	1.092,50	600,00				
Indústrias metalúrgicas de base e de produtos metálicos	CC FENAME - Federação Nacional do Metal e SITESE e outros	13.837	680,97	2.138,00	605,00	01.04.2019		
	Total de Trabalhadores/Remunerações	13.837	680,97	2.138,00	605,00			
Outras indústrias transformadoras; Reparação, manutenção e instalação de máquinas e equipamentos	AE SUCH- Serviço de Utilização Comum dos Hospitais e FESAHT		658,28	2.392,98	600,00	01.07.2019		
	Total de Trabalhadores/Remunerações		658,28	2.392,98	600,00			
Total de Trabalhadores/Remunerações	58.132	695,63	4.443,00	600,00				
E - Captação, tratamento e distribuição de água; saneamento, gestão de resíduos e despoluição	AE EMARP - Empresa Municipal de Águas e Resíduos de Portimão, EM, SA e STAL	370	930,07	3.892,32	635,00	01.09.2019		
	AE EMARP - Empresa Municipal de Águas e Resíduos de Portimão, EM, SA e SINTAP		930,07	3.892,32	635,00	01.09.2019		
Total de Trabalhadores/Remunerações	370	930,07	3.892,32	635,00				
F - Construção	CC AECOPS- Associação de Empresas de Construção e Obras Públicas e Serviços e FETESE, SETACCOP e outros	98.654	654,31	950,00	480,00	01.01.2019		
	Total de Trabalhadores/Remunerações	98.654	654,31	950,00	600,00			

Quadro 5 – continuação

Setor de Atividade Económica (CAE)	CAE 2	Designação do IRCT	Nº de trabalhadores	Remuneração média convencional	Remuneração base convencional máxima	Remuneração base convencional mínima *	Data de início de eficácia da tabela salarial
G - Comércio por grosso e a retalho; reparação de veículos automóveis e motociclos	Comércio por Grosso e Retalho; Reparação de veículos automóveis e motociclos	CC Associação Empresarial de Viana do Castelo e outras e CESP	3.276	607,64	684,00	600,00	01.03.2019
		AC LACTICOOP, UCRL; LACSER, Lda; LACTICOOP, SGPS, Lda e SINDCES/UGT	87	803,41	1.390,50	606,00	01.01.2019
		CC AGEFE- Assoc. Empres. Sect. Eléctrico, Elect. Fotog. Elet... e a FEPCES, SITESE e outros	9.840	784,57	1.222,00	600,00	01.01.2019
		AE Carribus - Manutenção, Reparação e Transportes, SA e FECTTRANS		728,66	2.261,00	620,00	01.01.2019
		AC LACTICOOP, UCRL e outra e Sind Prof Laticínios	102	782,43	1.390,50	606,00	01.01.2019
		CC ACIUS- Associação de Comércio, Indústria, Serviços e Turismo da Região de Leiria e outras e o CESP	6.486	630,54	800,00	600,00	01.01.2019
		CC ACIUS- Associação de Comércio, Indústria, Serviços e Turismo da Região de Leiria e outras e o SITESE	6.795		800,00	600,00	01.01.2019
		CC ACIRO- Associação Comercial, Industrial e Serviços da Região Oeste e CESP e outros		626,92	2.274,00	600,00	01.01.2019
		CC ACIRO - Associação Comercial, Industrial e Serviços da Região Oeste e SITESE	1.119	626,92	2.274,00	600,00	01.01.2019
		Total de Trabalhadores/Remunerações	27.705	690,81	2.274,00	600,00	
H - Transportes e armazenagem	Transportes (por terra, ar e água), Armazenagem e Atividades Postais	AE TRANSTEJO - Transp.do Tejo, SA c. Sitra		861,75	1.396,77	673,63	01.01.2019
		AE TRANSTEJO - Transp.do Tejo, EP c. Sifcmm		861,75	1.396,77	673,63	01.01.2019
		AE TRANSTEJO - Transp. do Tejo, EP c. Simamevip		861,75	1.396,77	673,63	01.01.2019
		AE Atlantic Ferries - tráfego local, fluvial e marítimo, SA e o SIMAMEVIP e outros	61	925,72	1.116,35	797,25	01.01.2019
		AE United European Car Carriers Unipessoal, Lda e a FESMAR	175	1.007,56	2.490,18	600,00	01.01.2019
		AE CTT- Correios de Portugal, SA Sociedade Aberta e o SINCOR	386	637,69	2.262,08	620,00	01.01.2019
		CC AOP- Associação Marítima Portuária (Sines) e Sinporsines		2.063,61	2.377,98	1.080,00	01.01.2019
		AC APA- Administração do Porto de Aveiro, SA e outras e o SNTAP	650				01.08.2019
		AE TINITA -Transportes e Reboques Marítimos, SA e o SITEMAQ	47	1.028,13	3.831,00	601,00	01.01.2019
		AE Autoestrada do Algarve-Via do Infante-Soc Concessionária-AAVI, SA e o CESP	30	1.151,70	2.387,00	767,00	01.01.2019
		AE Portugalia-Companhia Portuguesa de Transportes Aéreos, S.A. E SIPLA	110				27.12.2018
		AE OPERSTIVA- Empresa de Trabalho Portuário de Setúbal, Lda e STPSET	8		1.888,33	724,63	01.06.2019
		AE Easyjet Airline Company Ltd- Sucursal Portugal e SNPVAC	144	866,50	1.278,64	610,14	01.02.2019
		AE ViaPorto-Operação e Manutenção de Transportes, Unipessoal Lda e o STTAMP	300		2.317,64	822,65	01.01.2019
		AE ViaPorto-Operação e Manutenção de Transportes, Unipessoal Lda e SMAQ	300		1.535,19	948,87	01.01.2019
		AE ViaPorto-Operação e Manutenção de Transportes, Unipessoal Lda e APROFER	30		2.317,64	1.178,56	01.01.2019
		CC AOP - Associação Marítima e Portuária e outra e Sind Nac Estivadores	181		2.174,21	724,63	01.01.2019
		CC ANTROP- Associação Nacional de Transportes de Passageiros e SNM	557	672,69	762,00	610,00	01.01.2019
		CC ANTROP- Associação Nacional de Transportes de Passageiros e STRUP	3.979	667,24	850,00	600,00	01.01.2019
		CC ANTROP- Associação Nacional de Transportes de Passageiros e STTAMP	16	634,50	850,00	600,00	01.01.2019
		AE ViaPorto-Operação e Manutenção de Transportes, Unipessoal Lda e SINFB	300		2.317,64	822,65	01.01.2019
		AE SCOTTURB - Transportes Urbanos, Lda. e SITRA	383	722,27	785,15	600,00	01.01.2019
		AC BRISA - Autoestradas de Portugal, SA e outras e SETACCOP e outros	1.835	1.440,68	4.279,00	579,00	01.01.2019
		AE TRANSTEJO - Transp.do Tejo, EP c. Sitee	269	861,75	1.396,77	673,63	01.01.2019
AE TRANSTEJO - Transp.do Tejo, EP c. Sitemaq		861,75	1.396,77	673,63	01.01.2019		
		Total de Trabalhadores/Remunerações	9.761	875,48	4.279,00	600,00	

Quadro 5 – continuação

Sector de Atividade Económica (CAE)	CAE 2	Designação do IRCT	Nº de trabalhadores	Remuneração média convencional	Remuneração base convencional máxima	Remuneração base convencional mínima *	Data de início de eficácia da tabela salarial
I - Alojamento, restauração e similares	Alojamento, Restauração e similares	CC AHRESP- Associação da Hotelaria, Restauração e Similares de Portugal e FESAHT (alojamento)	350	701,93	1.295,00	607,00	01.01.2019
		CC AHRESP- Associação da Hotelaria, Restauração e Similares de Portugal e o SITESE	222	685,10	1.295,00	607,00	01.06.2019
		CC APHORT - Associação Portuguesa de Hotelaria, Restauração e Turismo e SITESE	9.660	644,75	1.300,50	522,50	01.07.2019
		AE Risto Rail Portugal, Lda e FESAHT	96		1.628,00	600,00	01.01.2019
		Total de Trabalhadores/Remunerações	10.328	647,58	1.628,00	600,00	
K - Atividades financeiras e de seguros	Atividades Financeiras e de Seguros	AE Europ Assistance- Companhia Portuguesa de Seguros, SA e SINAPSA e outros	343		2.048,60	700,71	01.01.2019
		Total de Trabalhadores/Remunerações	343		2.048,60	700,71	
M - Atividades de consultoria, científicas, técnicas e similares	Atividades de Consultoria, Científicas, Técnicas e...(jurid, contab, arq, eng, RD,...)	CC ANCIA - Associação Nacional de Centros de Inspeção Automóvel e a FETESE	1.792	805,88	1.358,00	600,00	01.01.2019
		Total de Trabalhadores/Remunerações	1.792	805,88	1.358,00	600,00	
N - Atividades administrativas e dos serviços de apoio	Atividades Administrativas e Serviços de Apoio (alugures, agência, segurança, limpeza,...)	CC AESIRF- Associação Nacional das Empresas de Segurança e ASSP	41.625		1.301,90	600,00	01.01.2019
		Total de Trabalhadores/Remunerações	41.625		1.301,90	600,00	
O - Administração Pública e Defesa; Segurança Social Obrigatória	Administração Pública e Defesa; Segurança Social Obrigatória	AE Associação Humanitária de Bombeiros Voluntários Algés e SNBP	24		900,00	600,00	01.01.2019
		Total de Trabalhadores/Remunerações	24		900,00	600,00	
R - Atividades artísticas, de espetáculos, desportivas e recreativas	Atividades Artísticas e Literárias, Espetáculos, Desportivas e Recreativas	AE Sociedade Parques de Sintra - Monte da Lua, SA e o SINTAP	400		3.500,00	635,00	01.01.2019
		Total de Trabalhadores/Remunerações	400		3.500,00	635,00	
S - Outras atividades de serviços	Outras atividades de serviços (pessoais e domésticos, reparação de bens; associativas)	AE Associação Académica de Coimbra e CESP	19	758,91	980,00	600,00	01.01.2019
		Total de Trabalhadores/Remunerações	19	758,91	980,00	600,00	

Nota: Os valores por preencher na coluna da remuneração média respeitam a situações em que não é viável o cálculo do indicador: 1ª Convenção, alterações da estrutura das categorias profissionais ou alteração não salarial. Os valores por preencher na coluna do nº de trabalhadores respeitam a convenções publicadas anteriormente (TCO já foram considerados).

*Remuneração base convencional mínima: os valores são os existentes à data do IRCT em BTE mas, no total do setor, quando este valor é inferior à RMMG legal em vigor (devido a remunerações de aprendizes ou praticantes e/ou a tabela com efeitos anteriores a 2019), aquele valor é substituído pela RMMG.