

2022

EVOLUÇÃO MENSAL

AVISOS PRÉVIOS DE GREVE E SERVIÇOS MÍNIMOS

(2021 – 2022)

OUTUBRO

Título: Evolução mensal avisos prévios de greve e serviços mínimos

Data: outubro de 2022

Elaborado com informação disponível até ao dia 31 de outubro de 2022

Editores

Direção-Geral do Emprego e das Relações de Trabalho

Divisão de Estudos e Estatísticas

Ministério do Trabalho, Solidariedade e Segurança Social

Praça de Londres, n.º 2 - 7.º andar

1049-056 LISBOA

Telefone: 21 844 14 00

Fax: 21 844 14 27

E-mail: dgert@dgert.mtsss.pt

Quadro 1 - Avisos prévios de greve e serviços mínimos (outubro 2021 - 2022)

	2021		2022	
	outubro	Ano	outubro	Ano
TOTAL Avisos prévios de greve	85	872	72	794
Setor Empresarial do Estado	35	175	29	131
Fora do Setor Empresarial do Estado	50	697	43	663
TOTAL de serviços mínimos	21	115	9	88
Despachos a decretar serviços mínimos	4	37	4	24
Processos enviados ao CES	6	31	3	34
Acordos alcançados	11	47	2	30

Fonte : DGERT

Gráfico 1 - Avisos prévios de greve por tipo de setor empresarial (outubro 2022)

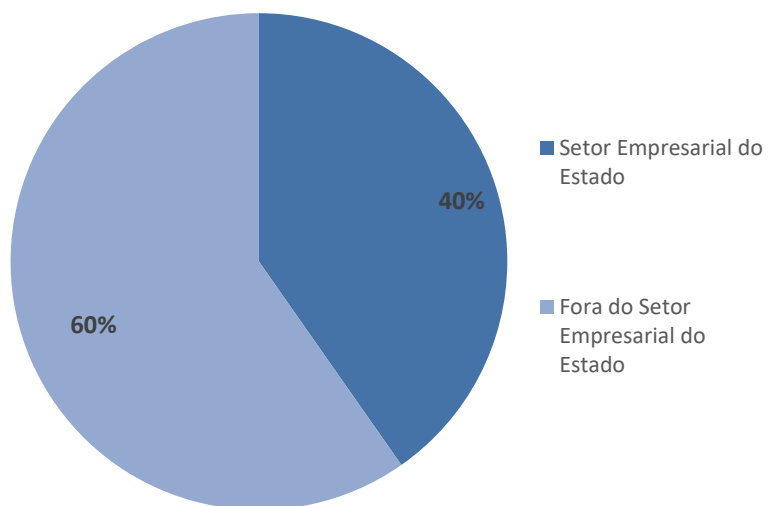
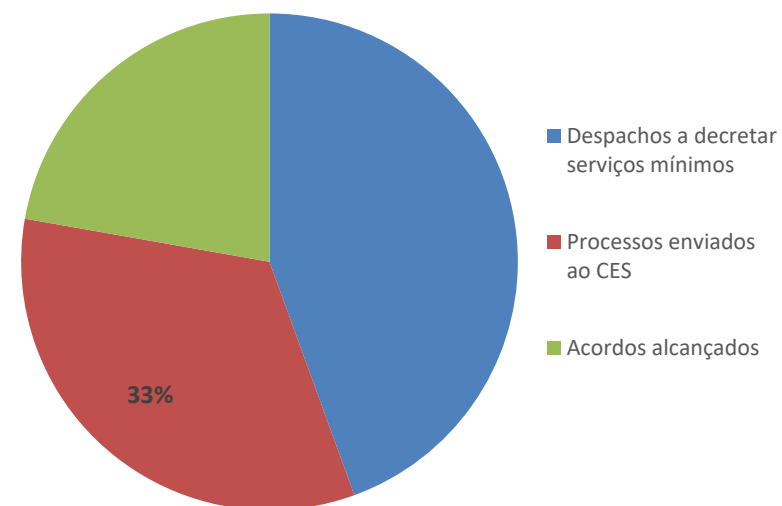
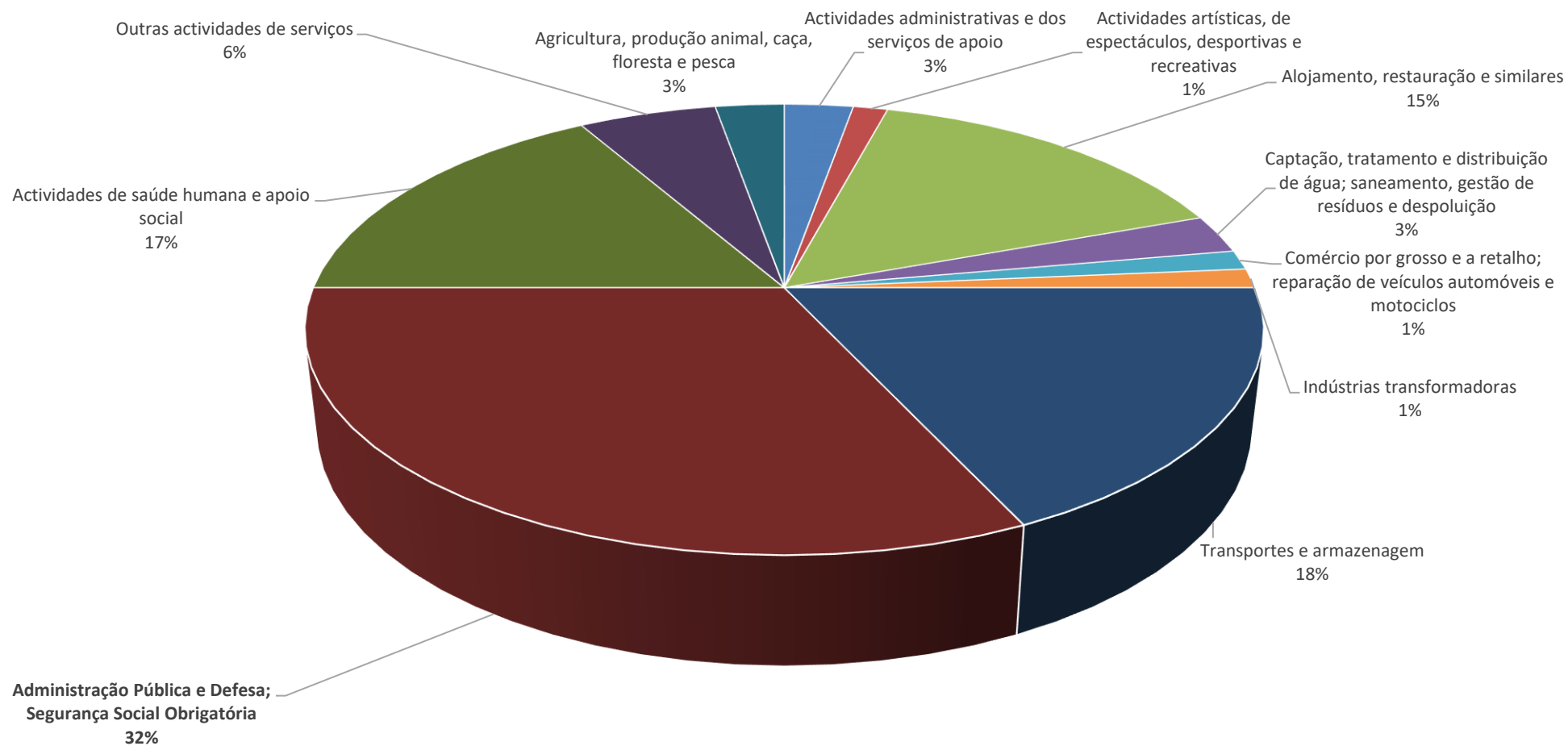


Gráfico 2 – Serviços mínimos (outubro 2022)



Fonte : DGERT

Gráfico 3 - Avisos prévios de greve por CAE (outubro 2022)



Fonte : DGERT