

2023

## EVOLUÇÃO MENSAL

### AVISOS PRÉVIOS DE GREVE E SERVIÇOS MÍNIMOS

(2021 – 2023)

OUTUBRO

**Título:** Evolução mensal avisos prévios de greve e serviços mínimos

**Data:** outubro de 2023

Elaborado com informação disponível até ao dia 31 de outubro de 2023

**Editores**

Direção-Geral do Emprego e das Relações de Trabalho

Divisão de Estudos e Estatísticas

Ministério do Trabalho, Solidariedade e Segurança Social

Praça de Londres, n.º 2 - 7.º andar

1049-056 LISBOA

Telefone: 21 844 14 00

Fax: 21 844 14 27

E-mail: [dgert@dgert.mtsss.pt](mailto:dgert@dgert.mtsss.pt)

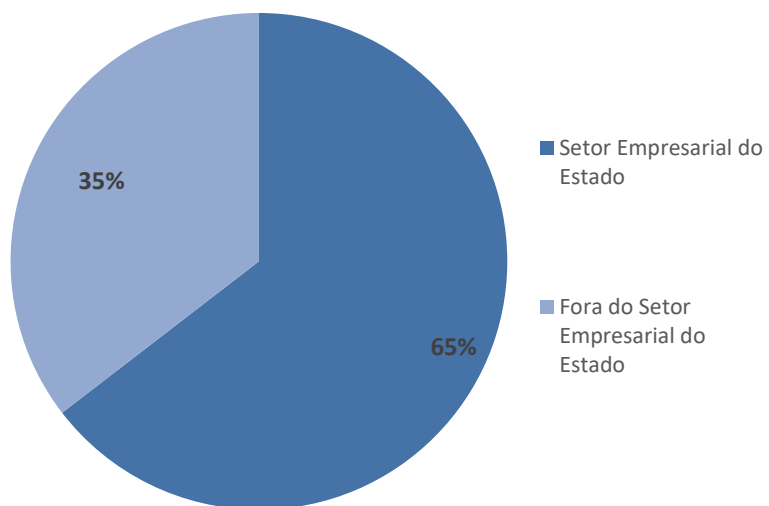
**Quadro 1 - Avisos prévios de greve e serviços mínimos (outubro 2021 - 2023)**

|                                       | 2022      |            | 2023      |             |
|---------------------------------------|-----------|------------|-----------|-------------|
|                                       | outubro   | Ano *)     | outubro   | Ano         |
| <b>TOTAL Avisos prévios de greve</b>  | <b>72</b> | <b>794</b> | <b>79</b> | <b>1157</b> |
| Setor Empresarial do Estado           | 29        | 131        | 51        | 481         |
| Fora do Setor Empresarial do Estado   | 43        | 663        | 28        | 676         |
| <b>TOTAL de serviços mínimos</b>      | <b>9</b>  | <b>88</b>  | <b>14</b> | <b>163</b>  |
| Despachos a decretar serviços mínimos | 4         | 24         | 1         | 32          |
| Processos enviados ao CES             | 3         | 34         | 0         | 47          |
| Acordos alcançados                    | 2         | 30         | 13        | 84          |

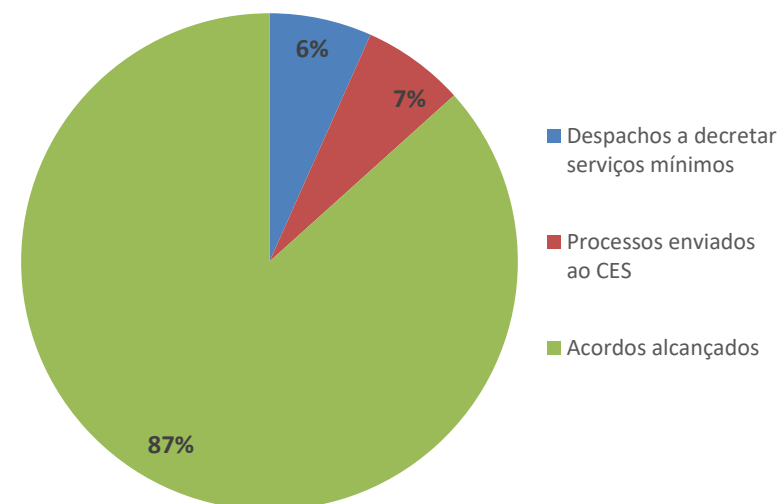
Fonte : DGERT

\*) Dados até outubro de 2022

**Gráfico 1 - Avisos prévios de greve por tipo de setor empresarial (outubro 2023)**

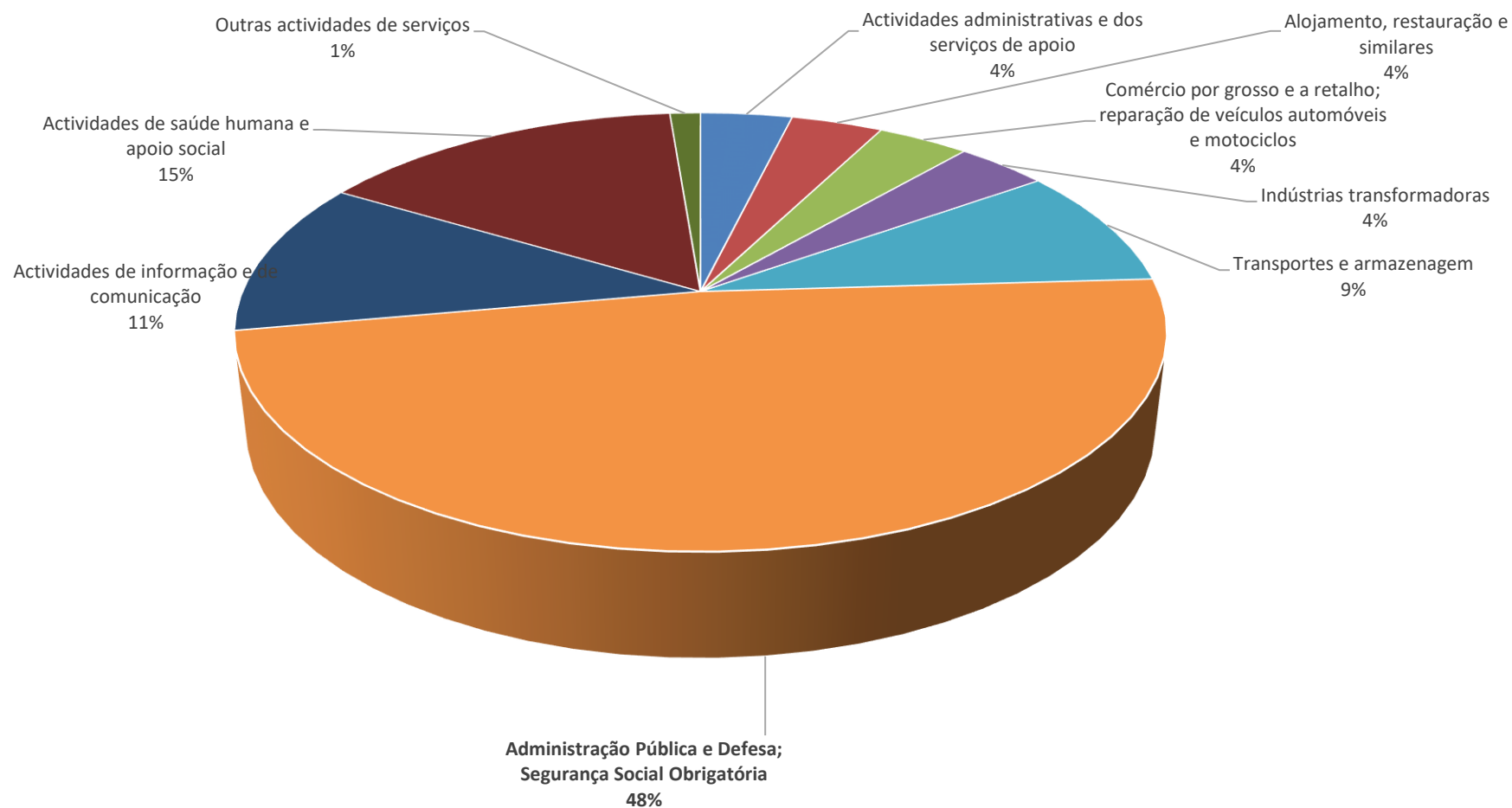


**Gráfico 2 – Serviços mínimos (outubro 2023)**



Fonte : DGERT

Gráfico 3 - Avisos prévios de greve por CAE (outubro 2023)



Fonte : DGERT