

2019

**Regulamentação coletiva de trabalho publicada no  
4º Trimestre de 2019  
em números**

4º Trimestre

### Ficha Técnica

**Título:** Regulamentação coletiva de trabalho publicada no 4º trimestre de 2019 em números.

**Data:** Janeiro de 2020.

### Editores

Direção-Geral do Emprego e das Relações de Trabalho

Divisão de Estudos e Estatísticas

Ministério do Trabalho, Solidariedade e Segurança Social

Praça de Londres, n.º 2 - 9.º andar

1049-056 LISBOA

Telefone: 21 844 14 00

Fax: 21 844 14 66

E-mail: [dgert@dgert.msess.pt](mailto:dgert@dgert.msess.pt)

### Ficha Metodológica

**1. Atividades:** Os IRCT são enquadrados nas secções da CAE de acordo com a atividade predominante.

**2. Número de trabalhadores:**

- Para os CC e AC são utilizados os dados dos apuramentos dos Quadros de Pessoal / Relatório Único;
- Para os AE e AC são utilizados os elementos facultados pelas empresas;

Em qualquer dos casos dispõe-se do número dos trabalhadores por profissões e / ou categorias profissionais previstas nas tabelas salariais.

**3. Eficácia (meses):** Corresponde à média das eficácias das tabelas salariais de cada um dos IRCT ponderada com o respetivo número de trabalhadores. Considera-se eficácia de uma tabela salarial o período em que a mesma esteve a ser praticada (período entre o início de eficácia da tabela anterior e o da tabela vigente).

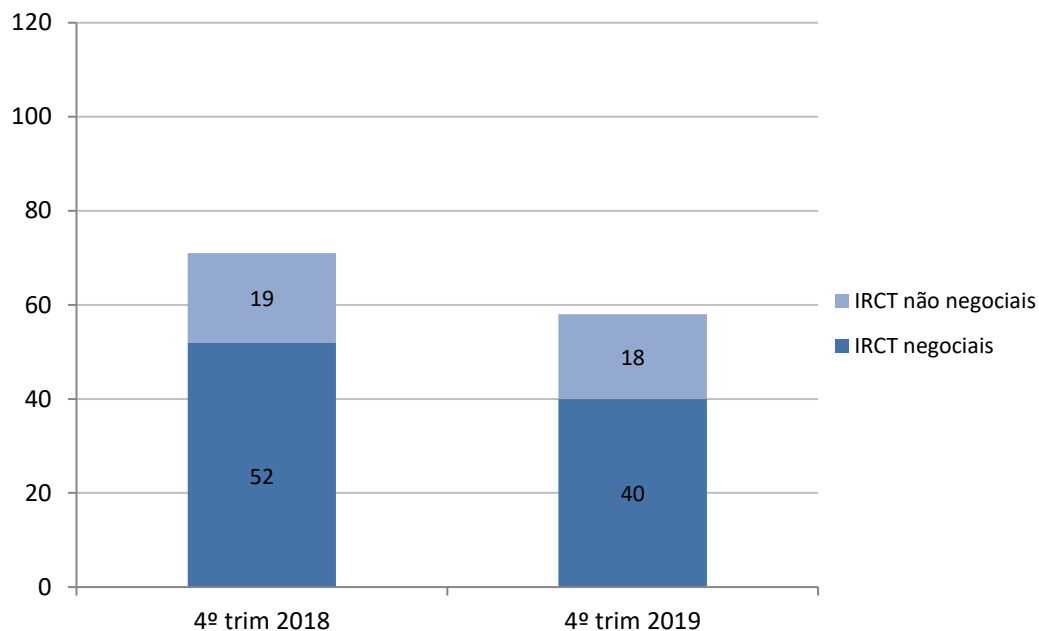
**4. Variação nominal intertabelas:** Para cada IRCT é calculado o aumento médio em relação à tabela anterior; as variações médias por atividades e para o total são calculadas a partir destes aumentos salariais ponderados com o número de trabalhadores abrangidos por cada um dos IRCT. Sempre que as novas tabelas salariais substituam outras com eficácia superior a doze meses, procede-se à anualização dos respetivos aumentos.

**5. Variação do Índice de preços no consumidor:** O indicador utilizado foi, até final de 2002, o IPC nacional com exclusão da habitação, publicado pelo INE. A partir de 2003 começou a ser utilizado o IPC nacional com a habitação. Relativamente a cada IRCT a evolução do IPC é calculada pelo quociente das médias simples dos índices dos doze meses anteriores às datas de início de eficácia das tabelas anteriores e das tabelas vigentes.

Os valores apresentados correspondem à média das variações relativas aos vários IRCT ponderadas com o número de trabalhadores de cada um deles. Tal como para a variação intertabelas procede-se à respetiva anualização, sempre que necessário.

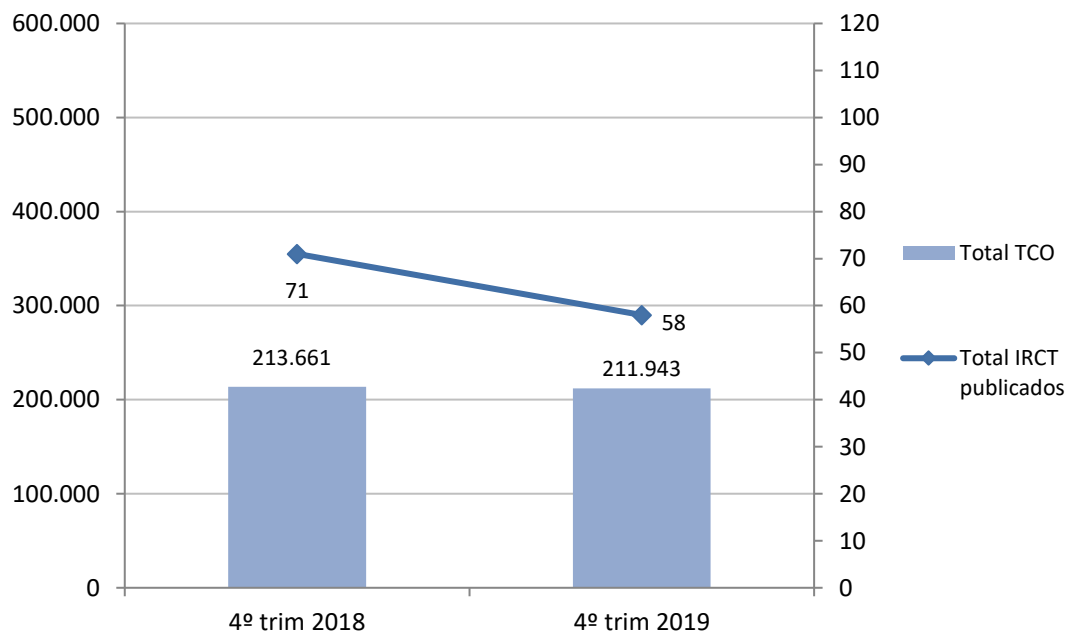
**6.** Com base nos valores descritos nos pontos 4. e 5., é, ainda, calculada a variação intertabelas deflacionada.

**Gráfico 1 - Total IRCT negociais e não negociais publicados no 4º trimestre de 2018 e 2019**



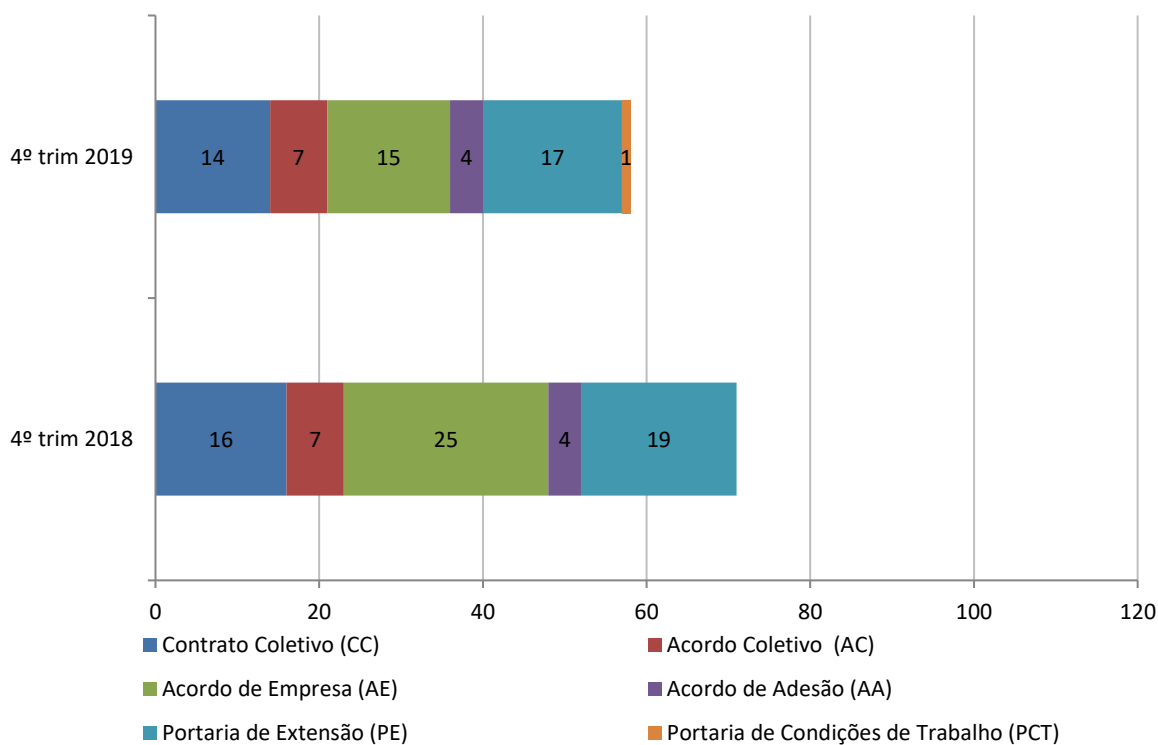
Fonte: DGERT

**Gráfico 2 - Total de IRCT publicados e TCO abrangidos no 4º trimestre de 2018 e 2019**



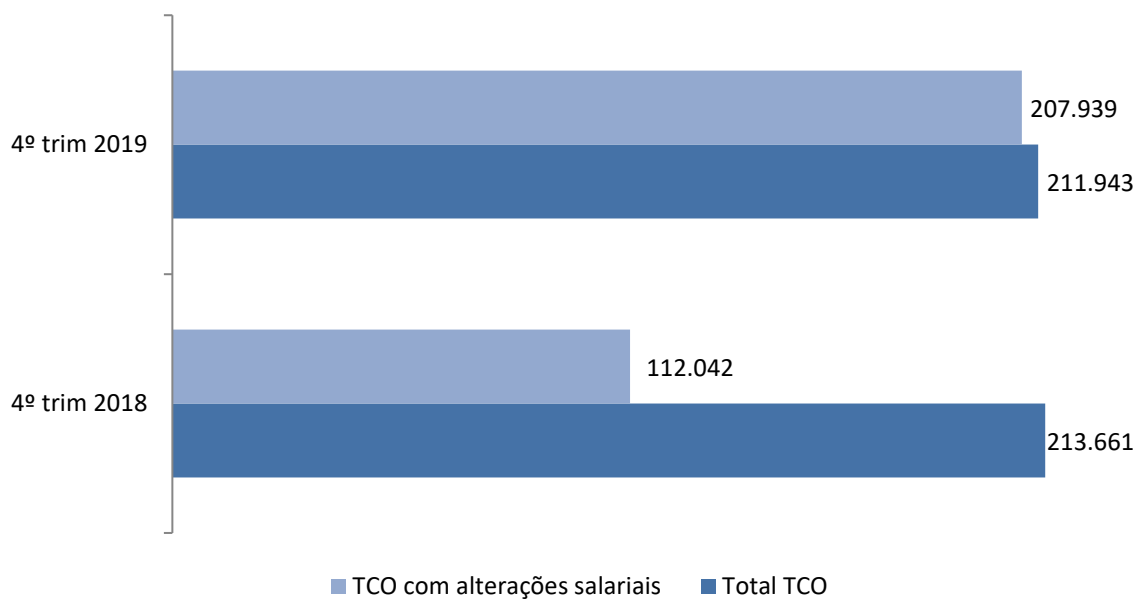
Fonte: DGERT

**Gráfico 3 - Tipo de IRCT publicados no 4º trimestre de 2018 e 2019**



Fonte: DGERT

**Gráfico 4 - Número de trabalhadores abrangidos no 4º trimestre de 2018 e 2019**



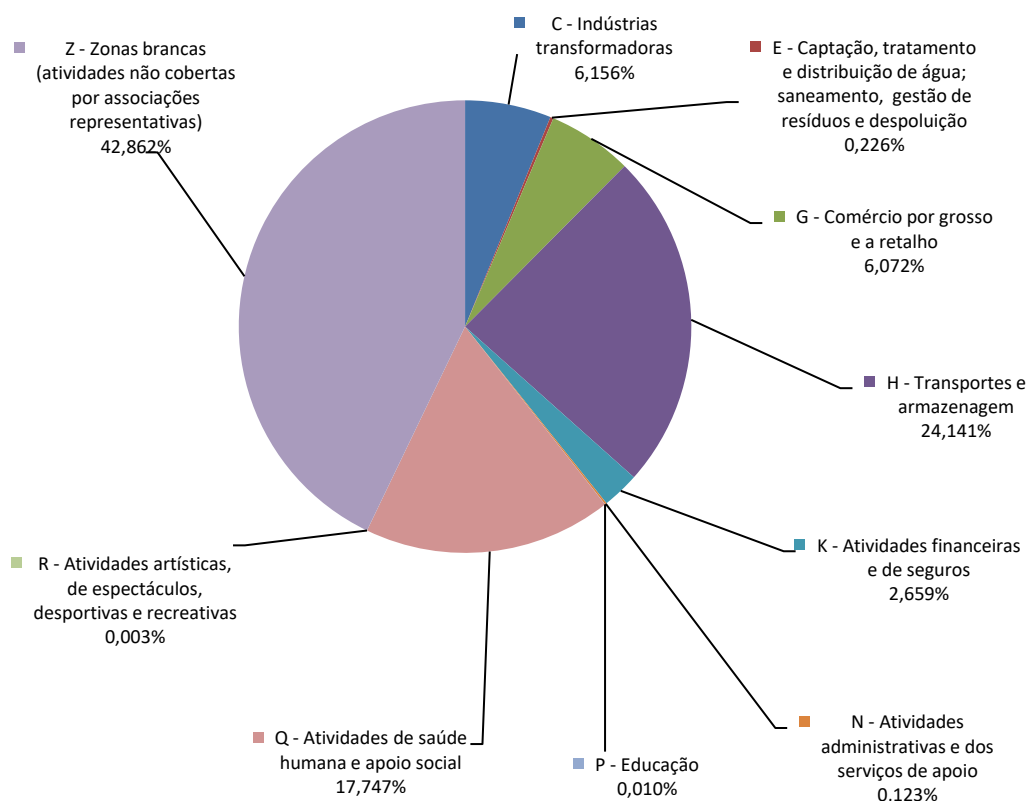
Fonte: DGERT

**Quadro 1 - Tipo de texto publicado no 4º trimestre de 2019**

Tipo texto	Total
1ª Convenção	4
Revisão global	4
Alteração	1
Alteração/ texto consolidado	0
Alteração salarial	3
Alteração salarial e outra (s)	22
Alteração salarial e outra (s) c/ texto consolidado	3
<b>Total</b>	<b>37</b>

Fonte: DGERT

**Gráfico 5 - Distribuição do total TCO por CAE (REV. 3), potencialmente abrangidos pelos IRCT publicados no 4º trimestre de 2019**



Fonte: DGERT

**Quadro 2 - Variação média ponderada intertabelas por setor de atividade, no 4º trimestre de 2019**

Atividade	Número de trabalhadores	Eficácia (meses)	Variação (%)			Variação anualizada (%)		
			Intertabelas		IPC	Intertabelas		IPC
			Nominal	Deflacionada		Nominal	Deflacionada	
<b>TOTAL</b>	<b>207.939</b>	<b>13,9</b>	<b>4,1</b>	<b>3,0</b>	<b>1,2</b>	<b>7,7</b>	<b>6,7</b>	<b>1,0</b>
c - Indústrias transformadoras	12.048	20	5,0	4,0	1,0	3,0	2,4	0,7
G - Comércio por grosso e a retalho; reparação de veículos automóveis e motociclos	12.869	19	8,2	6,4	1,7	6,5	5,4	1,0
H - Transportes e armazenagem	50.840	5	5,1	4,6	0,5	21,0	19,6	1,2
K - Atividades financeiras e de seguros	5.636	96	0,6	-9,1	10,7	0,1	-1,2	1,3
N - Atividades administrativas e dos serviços de apoio	261	12	3,7	2,7	1,0	3,7	2,7	1,0
P - Educação	21	26	2,8	0,3	2,5	1,3	0,2	1,1
Q - Atividades de saúde humana e apoio social	35.414	15	2,6	1,5	1,1	2,2	1,3	0,9
R - Atividades artísticas, de espectáculos, desportivas e recreativas	6	12	4,5	3,8	0,7	4,5	3,8	0,7
Z - Zonas brancas (atividades não cobertas por associações representativas)	90.844	12	3,7	2,8	0,9	3,7	2,8	0,9

Fonte: DGERT

**Quadro 3 - Variação média ponderada intertabelas dos IRCT em que a eficácia da tabela anterior é igual a 12 meses, por setor de atividade, no 4º trimestre de 2019**

Atividade	Número de trabalhadores	Variação (%)		
		Intertabelas		IPC
		Nominal	Deflacionada	
<b>TOTAL</b>	<b>129.096</b>	<b>3,7</b>	<b>2,8</b>	<b>0,9</b>
c - Indústrias transformadoras	3.080	2,3	1,2	1,0
G - Comércio por grosso e a retalho; reparação de veículos automóveis e motociclos	7.919	8,8	7,7	1,0
H - Transportes e armazenagem	7.999	1,6	0,6	1,0
N - Atividades administrativas e dos serviços de apoio	261	3,7	2,7	1,0
Q - Atividades de saúde humana e apoio social	18.987	2,6	1,7	0,9
R - Atividades artísticas, de espectáculos, desportivas e recreativas	6	4,5	3,8	0,7
Z - Zonas brancas (atividades não cobertas por associações representativas)	90.844	3,7	2,8	0,9

Fonte: DGERT

**Quadro 4- Nº TCO e variação salarial média nominal, anualizada e real dos IRCT publicados,  
por setor e atividade económica, no 4º trimestre de 2019**

Setor de Atividade Económica (CAE)		IRCT	Nº de trabalhadores	Intertabelas (%)			
Letra	Designação			Variação nominal	Variação anualizada		
					Nominal	Deflacionada	
				IPC	IPC 2019 (prev. M.F.)		
<b>TOTAL</b>			<b>207.939</b>	<b>4,1</b>	<b>7,7</b>	<b>6,7</b>	<b>6,2</b>
<b>C</b>	<b>Indústrias transformadoras</b>	CC APCOR - associação Portuguesa da Cortiça e SINDCES UGT (escritórios)	900	2,5	2,5	1,5	1,1
		CC APIFARMA - Assoc. Port. Ind. Farmacêutica e FIEQUIMETAL e outro	281	1,8	1,8	0,4	0,4
		CC ANIL - Associação Nacional dos Industriais de Lanifícios e outros e Cofesint	1.175	3,3	4,0	3,0	2,6
		CC APCOR - Associação Portuguesa de Cortiça e Feviccom (pessoal fabril)	1.193	2,5	2,5	1,5	1,1
		CC Associação Industriais Bolachas e afins (AIBA-pessoal fabril de apoio e manutenção) e Fesaht	137	0,7	0,7	-0,3	-0,7
		CC ABIMOTA - Associação Nacional das Indústrias de duas rodas, ferragens, mobiliário e afins e SINDEL	7.793	6,4	3,2	2,7	1,8
		AE Santos Barosa Vidro, SA e Cofesint	569	2,1	2,1	1,1	0,7
		<b>Total de C</b>	<b>12.048</b>	<b>5,0</b>	<b>3,0</b>	<b>2,4</b>	<b>1,6</b>
<b>G</b>	<b>Comércio por grosso e a retalho; reparação de veículos automóveis e motociclos</b>	AC BP Portugal,SA;CEPSA, SA;CLC,SA;TANQUISADO;Galp Logística de Aviação,SA, REPSOL Portuguesa, SA; REPSOL Gás Portugal,SA E PETROGAL,SA e Cofesint	576	1,5	1,5	0,5	0,1
		CC Associação dos Comerciantes do Porto e CESP	4.950	7,1	2,8	1,7	1,4
		CC Comércio Aveiro e CESP	7.343	9,4	9,4	8,3	7,9
		<b>Total de G</b>	<b>12.869</b>	<b>8,2</b>	<b>6,5</b>	<b>5,4</b>	<b>5,0</b>
<b>H</b>	<b>Transportes e armazenagem</b>	CC RENA - Associação das Companhias Aéreas em Portugal e SITAVA	23	2,6	1,3	0,1	-0,1
		AE SATA Internacional, SA (Pilotos) e SPAC	88	14,6	1,2	0,1	-0,2
		AE SOFLUSA - Soc. Fluvial de Transportes, SA e o STFMM e outros	135	16,7	1,6	0,4	0,2
		AE Auto-Estradas Norte Litoral - Soc. Concessionária-AENL, SA e o CESP	37	1,8	1,8	0,8	0,4
		CC ANTRAM - Ass. Nac. Transp. Púb. Rodov. Mercadorias e a FECTRANS	42.595	5,7	24,8	23,3	23,1
		AE CTT- Correios de Portugal, SA Sociedade Aberta e SINDETELCO e outros	7.962	1,6	1,6	0,6	0,2
		<b>Total de H</b>	<b>50.840</b>	<b>5,1</b>	<b>21,0</b>	<b>19,6</b>	<b>19,3</b>



Quadro 4 – continuação

Setor de Atividade Económica (CAE)		IRCT	Nº de trabalhadores	Intertabelas (%)			
				Variação nominal	Variação anualizada		
					Nominal	Deflacionada	
Letra	Designação				IPC	IPC 2019 (prev. M.F.)	
K	Atividades financeiras e de seguros	AC Banco Comercial Português, SA e outros e SBN (FEBASE)	5.636	0,6	0,1	-1,2	-1,3
		<b>Total de K</b>	<b>5.636</b>	<b>0,6</b>	<b>0,1</b>	<b>1,3</b>	<b>-1,3</b>
N	Atividades administrativas e dos serviços de apoio	CC GROQUIFAR (controlo pragas, ...) e Fiequimetal	261	3,7	3,7	2,7	2,3
		<b>Total de N</b>	<b>261</b>	<b>3,7</b>	<b>3,7</b>	<b>2,3</b>	<b>2,3</b>
P	Educação	AE CITEFORMA - Centro de Formação Profissional dos Trabalhadores de Escritório, Comércio, Serviços e Novas Tecnologias e SITESE	21	2,8	1,3	0,2	-0,1
		<b>Total de P</b>	<b>21</b>	<b>2,8</b>	<b>0,2</b>	<b>1,1</b>	<b>-1,2</b>
Q	Atividades de saúde humana e apoio social	CC CNIS Confederação Nacional das Instituições de Solidariedade e FEPCES e outros	16.024	2,7	1,8	0,9	0,4
		CC CNIS Confederação Nacional das Instituições de solidariedade e FNE e outros	18.987	2,6	2,6	1,7	1,2
		AE Santa Casa da Misericórdia de Lisboa e SEP	403	3,0	1,0	0,0	-0,4
		<b>Total de Q</b>	<b>35.414</b>	<b>2,6</b>	<b>2,2</b>	<b>1,3</b>	<b>0,8</b>
R	Atividades artísticas, de espectáculos, desportivas e recreativas	AE Futebol Clube do Porto e CESP	6	4,5	4,5	3,8	3,1
		<b>Total de R</b>	<b>6</b>	<b>4,5</b>	<b>4,5</b>	<b>3,8</b>	<b>3,1</b>
Z	Zonas brancas (atividades não cobertas por associações representativas)	PCT Trabalhadores Administrativos	90.844	3,7	3,7	2,8	2,3
		<b>Total de Z</b>	<b>90.844</b>	<b>3,7</b>	<b>3,7</b>	<b>2,8</b>	<b>2,3</b>

(1) Programa de Estabilidade 2016-2020, GPEARI, Min. Finanças

**Quadro 5- Remuneração convencional média, mais e menos elevada por IRCT  
publicado no 4º Trimestre de 2019, por setor de atividade**

Setor de Atividade Económica (CAE)	CAE 2	Designação do IRCT	Nº de trabalhadores	Remuneração média convencional	Remuneração base convencional máxima	Remuneração base convencional mínima *	Data de início de eficácia da tabela salarial	
		<b>TOTAL GERAL</b>	<b>211.943</b>	<b>834,50</b>	<b>7.145,90</b>	<b>600,00</b>		
C - Indústrias transformadoras	Fabricação de máquinas e de equipamentos, N.E.; Veículos Automóveis; equipamento de transporte; e Mobiliário e de colchões	CC ABIMOTA - Associação Nacional das Indústrias de duas rodas, ferragens, mobiliário e afins e SINDEL	7.793	658,17	2.066,00	605,00	01.01.2019	
		AE FICO CABLES- Fábrica de Acessórios e Equipamentos Industriais, Lda e o SINDEL	1.000		1.600,00	605,00	01.01.2020	
		<b>Total de Trabalhadores/Remunerações</b>	<b>8.793</b>	<b>658,17</b>	<b>2.066,00</b>	<b>605,00</b>		
	Fabricação de pasta, de papel, de cartão e seus artigos; Impressão e reprodução	AE The Navigator Company, SA e FETESE			1.557,85	5.524,50	846,00	01.01.2019
		<b>Total de Trabalhadores/Remunerações</b>			<b>1.557,85</b>	<b>5.524,50</b>	<b>846,00</b>	
	Fabricação de produtos farmacêuticos	CC APIFARMA - Assoc. Port. Ind. Farmacéutica e FIEQUIMETAL e outro	281	973,58	2.031,00	610,00	01.01.2019	
		<b>Total de Trabalhadores/Remunerações</b>	<b>281</b>	<b>973,58</b>	<b>2.031,00</b>	<b>610,00</b>		
	Fabrico de outros produtos minerais não metálicos	AE Santos BAROSA, Vidros, SA e Fevicom			1.094,12	2.261,25	600,00	01.01.2019
		AE Santos Barosa Vidro, SA e Cofesint	569	1.094,12	2.261,25	600,00	01.01.2019	
		<b>Total de Trabalhadores/Remunerações</b>	<b>569</b>	<b>1.094,12</b>	<b>2.261,25</b>	<b>600,00</b>		
	Fabrico de Têxteis e Indústria do Vestuário	CC ANIL - Associação Nacional dos Industriais de Lanifícios e outros e Cofesint	1.175	638,30	1.001,00	602,00	01.02.2019	
		<b>Total de Trabalhadores/Remunerações</b>	<b>1.175</b>	<b>638,30</b>	<b>1.001,00</b>	<b>602,00</b>		
	Indústria Alimentar, Bebidas e tabaco	AE PARMALAT Portugal - Produtos Alimentares, Lda (Ag.M.) e FIEQUIMETAL			932,21	1.609,72	664,05	01.01.2019
		CC Associação Industriais Bolachas e afins (AIBA-pessoal fabril de apoio e manutenção) e Fesaht	137	758,54	1.086,86	626,00	01.01.2019	
		CC ANIL- Associação Nacional dos Industriais de Lacticínios e outras e o SIMA			665,22	950,00	505,00	01.02.2019
	<b>Total de Trabalhadores/Remunerações</b>	<b>137</b>	<b>703,39</b>	<b>1.609,72</b>	<b>600,00</b>			
	Indústrias da madeira e da cortiça e suas obras	CC APCOR - associação Portuguesa da Cortiça e SINDCES UGT (escritórios)	900	843,36	944,26	700,00	01.05.2019	
CC APCOR - Associação Portuguesa de Cortiça e Fevicom (pessoal fabril)		1.193	808,87	2.540,02	700,00	01.06.2019		
<b>Total de Trabalhadores/Remunerações</b>		<b>2.093</b>	<b>823,70</b>	<b>2.540,02</b>	<b>700,00</b>			
<b>Total de Trabalhadores/Remunerações</b>		<b>13.048</b>	<b>766,65</b>	<b>5.524,50</b>	<b>600,00</b>			
E - Captação, tratamento e distribuição de água; saneamento, gestão de resíduos e despoluição	Captação, tratamento e distribuição de água; Saneamento, gestão de Resíduos e Descontaminação	AE CMPEA - Empresa de Águas do Município do Porto, E.M. e o SINTAP	478		2.938,00	722,00	27.11.2019	
		<b>Total de Trabalhadores/Remunerações</b>	<b>478</b>		<b>2.938,00</b>	<b>722,00</b>		
G - Comércio por grosso e a retalho; reparação de veículos automóveis e motociclos	Comércio por Grosso e Retalho; Reparação de veículos automóveis e motociclos	CC Associação dos Comerciantes do Porto e CESP	4.950	623,54	784,00	600,00	01.01.2019	
		CC Comércio Aveiro e CESP	7.343	731,68	1.070,32	635,00	01.01.2019	
		AC BP Portugal, SA; CEPESA, SA; CLC, SA; TANQUISADO; Galp Logística de Aviação, SA, REPSOL Portuguesa, SA; REPSOL Gás Portugal, SA E PETROGAL, SA e Cofesint	576	1.656,02	2.968,00	739,00	01.01.2019	
		AC BP Portugal com.combust.lubrif.; CEPESA; CLC; Tanquisado; REPSOL; REPSOL Gás; Petrogal e Fiequimetal			1.656,02	2.968,00	739,00	01.01.2019
		<b>Total de Trabalhadores/Remunerações</b>	<b>12.869</b>	<b>773,71</b>	<b>2.968,00</b>	<b>600,00</b>		

Quadro 5 – continuação

Setor de Atividade Económica (CAE)	CAE 2	Designação do IRCT	Nº de trabalhadores	Remuneração média convencional	Remuneração base convencional máxima	Remuneração base convencional mínima *	Data de início de eficácia da tabela salarial
H - Transportes e armazenagem	Transportes (por terra, ar e água), Armazenagem e Actividades Postais	AE SOFLUSA - Soc. Fluvial de Transportes, SA e o STFCMM e outros	135	940,24	1.255,56	632,00	01.08.2019
		AE SATA Internacional, SA (Pilotos) e SPAC	88	5.916,82	6.989,00	3.494,50	01.01.2019
		AE CTT- Correios de Portugal, SA Sociedade Aberta e SINDELCO e outros	7.962	648,74	2.262,08	620,00	01.01.2019
		CC RENA - Associação das Companhias Aéreas em Portugal e SITAVA	23	2.025,70	3.786,28	736,63	01.01.2019
		AE Auto-Estradas Norte Litoral - Soc. Concessionária-AENL, SA e o CESP	37	1.072,89	2.072,00	605,00	01.01.2019
		CC ANTRAM - Ass. Nac. Transp. Púb. Rodov. Mercadorias e a FECTRANS	42.595	687,12	820,00	600,00	01.01.2019
		AE CARRISTUR - Inovação em Transportes Urbanos e Regionais, Soc Unipessoal, Lda. e SITRA	201		2.700,00	675,00	01.05.2019
		AE Ryanair e SPAC	125		7.145,90	3.571,40	01.04.2019
<b>Total de Trabalhadores/Remunerações</b>			<b>51.166</b>	<b>691,40</b>	<b>7.145,90</b>	<b>600,00</b>	
K - Atividades financeiras e de seguros	Actividades Financeiras e de Seguros	AC Banco Comercial Português, SA e outros e SBN (FEBASE)	5.636	1.316,24	5.281,29	584,35	01.01.2018
		AC Banco Comercial Português, SA e outros e SBSI e SBC (FEBASE)			5.307,70	600,00	01.01.2019
		AC Instituições de Crédito e SBC e SBSI		1.346,26	2.349,78	604,80	01.01.2019
		AC Instituições de Crédito e SBNorte		1346,2611	2.349,78	604,80	01.01.2019
		<b>Total de Trabalhadores/Remunerações</b>			<b>5.636</b>	<b>1.341,43</b>	<b>5.307,70</b>
N - Atividades administrativas e dos serviços de apoio	Actividades Administrativas e Serviços de Apoio (alugures, agência, segurança, limpeza,...)	CC GROQUIFAR (controlo pragas, ...) e Fiequimetal	261	636,86	1.071,00	612,00	01.01.2019
		<b>Total de Trabalhadores/Remunerações</b>			<b>261</b>	<b>636,86</b>	<b>1.071,00</b>
P - Educação	Educação e Ensino (não superior, superior, profissional, artístico, cultural, desportivo,...)	AE CITEFORMA - Centro de Formação Profissional dos Trabalhadores de Escritório, Comércio, Serviços e Novas Tecnologias e SITESE	21	1.499,06	3.458,34	600,00	01.03.2019
		<b>Total de Trabalhadores/Remunerações</b>			<b>21</b>	<b>1.499,06</b>	<b>3.458,34</b>
Q - Atividades de saúde humana e apoio social	Actividades de saúde humana e Apoio Social (com e sem alojamento)	AE Santa Casa da Misericórdia de Lisboa e SEP	403	1.412,29	2.987,74	1.122,70	01.01.2019
		CC CNIS Confederação Nacional das Instituições de solidariedade e FNE e outros	18.987	756,02	3.043,00	600,00	01.07.2019
		CC CNIS Confederação Nacional das Instituições de Solidariedade e FEPCES e outros	16.024	733,94	3.043,00	480,00	01.07.2019
		AC Centro Hospitalar Barreiro Montijo, EPE e outros e FESAP e outros	2.200				01.12.2019
<b>Total de Trabalhadores/Remunerações</b>			<b>37.614</b>	<b>753,34</b>	<b>3.043,00</b>	<b>600,00</b>	
R - Atividades artísticas, de espectáculos, desportivas e recreativas	Actividades Artísticas e Literárias, Espetáculos, Desportivas e Recreativas	AE Futebol Clube do Porto e CESP	6	928,17	1.774,00	665,00	01.08.2019
		<b>Total de Trabalhadores/Remunerações</b>			<b>6</b>	<b>928,17</b>	<b>1.774,00</b>
Z - Zonas brancas (atividades não cobertas por associações representativas)	00 Zonas brancas (Portaria de Condições de Trabalho e outras N.E.)	PCT Trabalhadores Administrativos	90.844	769,09	1.030,00	610,00	01.07.2019
		<b>Total de Trabalhadores/Remunerações</b>			<b>90.844</b>	<b>769,09</b>	<b>1.030,00</b>

Nota: Os valores por preencher na coluna da remuneração média respeitam a situações em que não é viável o cálculo do indicador: 1ª Convenção, alterações da estrutura das categorias profissionais ou alteração não salarial. Os valores por preencher na coluna do nº de trabalhadores respeitam a convenções publicadas anteriormente (TCO já foram considerados).

\*Remuneração base convencional mínima: os valores são os existentes à data do IRCT em BTE, mas no total do setor, quando este valor é inferior à RMMG legal em vigor (devido a remunerações de aprendizes ou praticantes e/ou a tabela com efeitos anteriores a 2019), aquele valor é substituído pela RMMG.