

2019

Anual

**Relatório sobre regulamentação coletiva
de trabalho publicada no ano de 2019**

Ficha Técnica, metodológica, siglas e notas explicativas	4
1. Principais conclusões.....	5
2. IRCT Publicados e Trabalhadores abrangidos	6
2.1. Portarias de extensão	7
2.2. Tipos e subtipos de convenções coletivas.....	8
2.3. Alterações salariais.....	11
2.4. Atividade económica	12
3. Cobertura da contratação coletiva.....	13
4. Remunerações convencionais.....	13
4.1. Remunerações convencionais por setor	14
5. Variações salariais	16
Variação nominal e real (inflação passada e inflação verificada em 2019)	18
ANEXOS	19
Quadro I - IRCT publicados 2011 a 2019	20
Quadro II - Variação média ponderada intertabelas por setor de atividade, em 2019	20
Quadro III - Variação média ponderada intertabelas por mês, em 2019.....	21
Quadro IV- Variação média ponderada intertabelas dos IRCT em que a eficácia da tabela vigente face à anterior é igual a 12 meses, por setor de atividade, em 2019	21
Quadro V – Variação média ponderada intertabelas dos IRCT em que a eficácia da tabela vigente face à anterior é igual a 12 meses, por mês, em 2019	22
Quadro VI - Variação salarial nominal anualizada e real (inflação passada e de 2019).....	23
Quadro VI - Variação salarial nominal anualizada e real (inflação passada e de 2019) (continuação1)	24
Quadro VI - Variação salarial nominal anualizada e real (inflação passada e de 2019) (continuação 2)	25
Quadro VII - Variação salarial nominal e real (inflação passada e de 2019) dos IRCT com efeitos a partir de 1 de janeiro de 2019.....	26
Quadro VII - Variação salarial nominal e real (inflação passada e de 2019) dos IRCT com efeitos a partir de 1 de janeiro de 2019 (continuação 1).....	27
Quadro VII - Variação salarial nominal e real (inflação passada e de 2019) dos IRCT com efeitos a partir de 1 de janeiro de 2019 (continuação 2).....	28
Quadro VIII - Remuneração base convencional média, mais e menos elevada, por IRCT publicado em 2019 e por setor de atividade económica.....	29

Quadro VIII - Remuneração base convencional média, mais e menos elevada, por IRCT publicado em 2019 e por setor de atividade económica (continuação 1)	30
Quadro VIII - Remuneração base convencional média, mais e menos elevada, por IRCT publicado em 2019 e por setor de atividade económica (continuação 2)	31
Quadro VIII - Remuneração base convencional média, mais e menos elevada, por IRCT publicado em 2019 e por setor de atividade económica (continuação 3)	32
Quadro VIII - Remuneração base convencional média, mais e menos elevada, por IRCT publicado em 2019 e por setor de atividade económica (continuação 4)	33
Quadro VIII - Remuneração base convencional média, mais e menos elevada, por IRCT publicado em 2019 e por setor de atividade económica (continuação 5)	34
Quadro IX - IRCT publicados em 2019, por setor de atividade económica em que a remuneração base convencional menos elevada é superior à RMMG.....	35
Quadro IX - IRCT publicados em 2019, por setor de atividade económica em que a remuneração base convencional menos elevada é superior à RMMG (continuação 1)	36
Quadro IX - IRCT publicados em 2019, por setor de atividade económica em que a remuneração base convencional menos elevada é superior à RMMG (continuação 2)	37

Ficha Técnica, metodológica, siglas e notas explicativas

Título: IRCT e VMPI - Instrumentos de regulamentação coletiva de trabalho e variação média das remunerações convencionais

Data: Fevereiro de 2020

Editores: Direção-Geral do Emprego e das Relações de Trabalho, Divisão de Estudos e Estatísticas

Site: www.dgert.gov.pt

Ficha Metodológica

- Atividades:** Os IRCT são enquadrados nas secções da CAE rev.3 de acordo com a atividade predominante.
- Número de trabalhadores:**
 - Para os AE e AC são utilizados os elementos facultados pelas empresas;
 - Para os CC (e para decisão de arbitragem ou portaria de condições de trabalho) são utilizados os dados dos apuramentos dos Quadros de Pessoal/Relatório Único (do GEP) do ano disponível mais recente, exceto quando se trate de instrumento novo (1ª convenção) em que é utilizado o número indicado no respetivo texto. Quando o número de trabalhadores de uma convenção já foi considerado durante esse ano, os trabalhadores da convenção revista posteriormente não são considerados (para evitar duplicações). Por serem incluídos nas respetivas convenções (as quais poderão ter sido publicadas em meses ou anos anteriores), não são especificados os trabalhadores potencialmente abrangidos por portaria de extensão.

O total de trabalhadores na "variação média ponderada intertabelas" (onde apenas se consideram revisões de convenções, globais ou parciais, comparáveis) geralmente é inferior ao total de trabalhadores em convenções coletivas, porque este total inclui trabalhadores em convenções que podem ser: alteração não salarial; 1ª convenção; ou convenção em que não é viável o cálculo da variação das remunerações convencionais (por alteração da estrutura das categorias profissionais).
- Eficácia (meses):** Corresponde à média das eficácias das tabelas salariais de cada um dos IRCT ponderada com o respetivo número de trabalhadores. Considera-se eficácia de uma tabela salarial o período em que a mesma esteve a ser praticada (período entre o início de eficácia da tabela anterior e o da tabela vigente).
- Variação nominal intertabelas:** Para cada IRCT é calculado o aumento médio em relação à tabela anterior; as variações médias por atividades e para o total são calculadas a partir destes aumentos salariais ponderados com o número de trabalhadores abrangidos por cada um dos IRCT. Sempre que as novas tabelas salariais substituam outras com eficácia superior a doze meses, procede-se à anualização dos respetivos aumentos.
- Variação do índice de preços no consumidor:** O indicador utilizado foi, até final de 2002, o IPC nacional com exclusão da habitação, publicado pelo INE. A partir de 2003 começou a ser utilizado o IPC nacional com a habitação. Relativamente a cada IRCT a evolução do IPC é calculada pelo quociente das médias simples dos índices dos doze meses anteriores às datas de início de eficácia das tabelas anteriores e das tabelas vigentes.

Os valores apresentados correspondem à média das variações relativas aos vários IRCT ponderadas com o número de trabalhadores de cada um deles. Tal como para a variação intertabelas procede-se à respetiva anualização, sempre que necessário.

- Com base nos valores descritos nos pontos 4. e 5. é, ainda, calculada a variação intertabelas deflacionada.
- Taxa de cobertura da contratação coletiva (convenções em vigor):** Este indicador relaciona o nº de TCO abrangidos pela contratação coletiva (CC, AC, AE e PCT) em vigor com o nº total de TCO, tendo como fonte os Quadros de Pessoal (fonte GEP).
- Taxa de atualização da contratação coletiva:** Este indicador relaciona o nº de TCO abrangidos pela contratação coletiva (CC, AC, AE e PCT), por ano (fonte DGERT), com o nº total de TCO abrangidos dos Quadros de Pessoal (fonte GEP), tendo como fonte os Quadros de Pessoal e os dados da DGERT pode calcular-se a taxa de atualização da contratação coletiva, incluindo as primeiras convenções.

Siglas e notas explicativas

AC	Acordo Coletivo de Trabalho (também indicado com a sigla ACT).
AE	Acordo de Empresa.
CAE	Classificação de Atividades Económicas (Revisão 3).
CC	Contrato Coletivo de Trabalho (também indicado com a sigla CCT).
IPC	Índice de Preços do Consumidor (do INE, atualmente usa-se o IPC nacional com habitação).
IRCT	Instrumentos de Regulamentação Coletiva de Trabalho. Inclui: Convenções Coletivas (CC + AC + AE); Acordos de Adesão; Decisões de Arbitragem; Portarias de Extensão (de convenções); e Portarias de Condições de Trabalho.
PCT	Portarias de Condições de Trabalho.
PE	Portaria de Extensão (de convenção coletiva).
RMMG	Remuneração Mínima Mensal Garantida (vulgo 'Salário mínimo nacional')
TCO	Trabalhadores por Conta de Outrem
VMPI	Variação Média (de remunerações convencionais) Ponderada (pelo nº de trabalhadores) Intertabelas (entre a anterior e a atual tabela salarial, de remunerações convencionais, com valores mínimos)

1. Principais conclusões

No que respeita aos dados gerais sobre a contratação coletiva e a sua evolução desde 2011, a taxa de cobertura tem-se mantido elevada, ainda que abaixo dos valores alcançados em 2011. Ainda assim o total de IRCT publicados regista uma evolução positiva face aos anos anteriores, mas o número de trabalhadores potencialmente abrangidos diminuiu ligeiramente. Verifica-se um aumento dos IRCT negociais e dos não negociais, evidenciando-se o crescimento das portarias de extensão publicadas.

Ao longo do período em análise (2011-2019) a repartição de convenções coletivas por tipo de convenção permite concluir que a negociação coletiva se traduz por uma descentralização com o aumento das convenções coletivas negociadas a nível das empresas e a prevalência destas sobre os contratos coletivos. Todavia o peso dos trabalhadores potencialmente abrangidos pelos contratos coletivos é largamente superior aos abrangidos pelas convenções coletivas negociadas a nível das empresas.

O subtipo de convenções coletivas maioritariamente publicados em 2019, são as revisões e no âmbito destas, as revisões parciais. A quase totalidade das revisões parciais regula a matéria remuneratória, as alterações salariais e o número de trabalhadores potencialmente abrangidos por estas alterações em convenções coletivas publicadas anualmente tem tido uma evolução positiva.

As convenções coletivas do setor das indústrias transformadoras com alterações salariais representam 1/3 do total dos trabalhadores potencialmente abrangidos por todas as convenções com alterações salariais publicadas em 2019. No cômputo geral a distribuição do total das convenções publicadas em 2019, por CAE, demonstra a predominância de três setores de atividade: “Indústrias transformadoras”, “Alojamento, restauração e similares” e “Construção” e pauta-se pelo crescimento das convenções negociais e não negociais.

Relativamente às remunerações, 2019 apresenta um período médio de eficácia das tabelas salariais anteriores de 16,3 meses, valor inferior aos coligidos desde 2011 até ao presente. A variação salarial nominal, em relação ao ano anterior, continuou a subida iniciada em 2016, verificando-se também que a variação salarial real foi positiva, uma vez que, a variação salarial nominal média intertabelas anualizada para o total das convenções foi de 4,4%.

A monitorização do conteúdo e evolução das tabelas salariais dos IRCT permitiu uma análise das remunerações médias convencionais globalmente e por setor, sendo que os setores em que a negociação incide em cada ano influencia fortemente não só o número de trabalhadores potencialmente abrangidos pelas convenções, assim como as remunerações convencionais mais e menos elevadas. As maiores disparidades das remunerações convencionais incidem, em 2019, sobre o setor dos transportes e armazenagem e as menores no da construção. Também é no setor da construção que se verifica maior proximidade entre a RMMG e a remuneração média e no setor das atividades financeiras e de seguros, o maior afastamento.

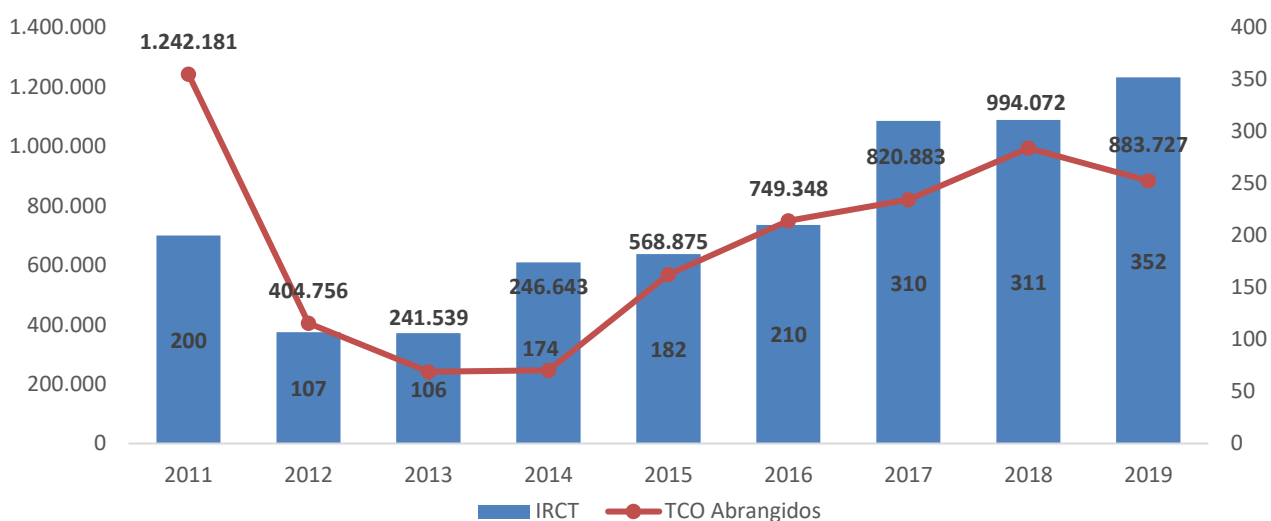
Nas revisões parciais de caráter remuneratório regista-se desde 2015, um aumento quer da variação salarial nominal quer da real, o que permite concluir que as tabelas salarias publicadas consagram melhorias das remunerações.

2. IRCT Publicados e Trabalhadores abrangidos

Em 2019, no que concerne ao total de IRCT publicados reforçou-se a tendência positiva, com um aumento de 11,6%, iniciada em 2014.

Todavia, o correspondente número de trabalhadores dos setores regulados por estas convenções registou uma ligeira diminuição. Assiste-se a um decréscimo de 11% dos trabalhadores potencialmente abrangidos comparativamente ao ano de 2018 (Gráfico I). O total de trabalhadores abrangidos em 2019 foi de 883.727¹.

Gráfico I - IRCT publicados e trabalhadores abrangidos de 2011 a 2019

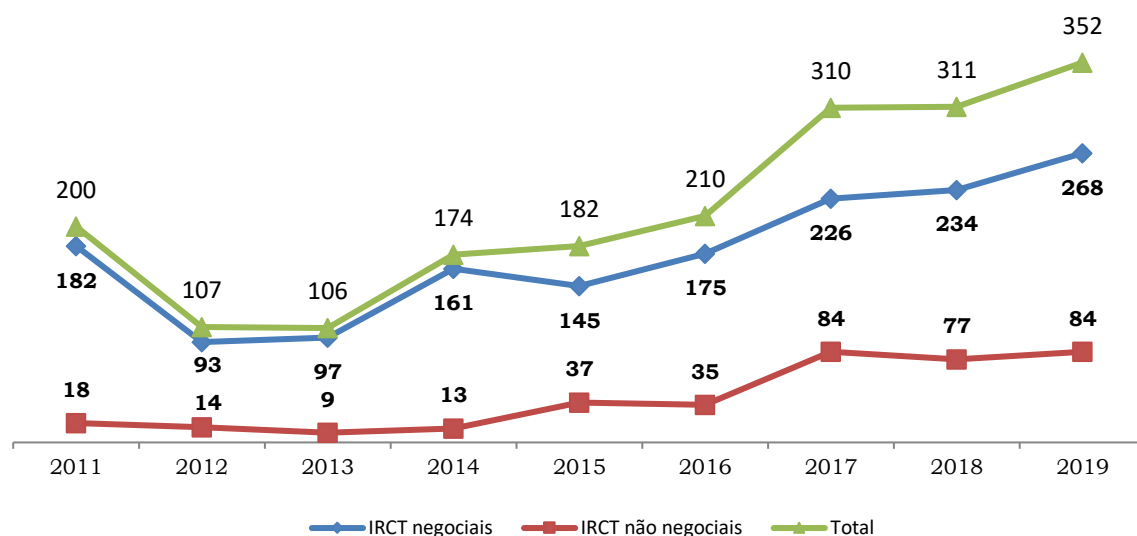


Fonte: DGERT

Em 2019, tal como em 2018, regista-se um valor de IRCT publicados superior ao de 2011, consolidando-se a tendência positiva que se verifica tanto nos IRCT negociais (mais 12,7%) como nos não negociais (mais 8,3%). No grupo dos IRCT não negociais evidencia-se o crescimento das portarias de extensão publicadas. Nesta evolução as convenções coletivas mantêm a tendência de crescimento quando comparadas com 2012, ano em que se registou o menor valor (Gráfico II).

¹ O nº de trabalhadores referido é diferente do apurado para a informação relativa à variação intertabelas por incluir os TCO das primeiras convenções e das revisões não salariais.

Gráfico II - IRCT publicados de 2011 a 2019



Fonte: DGERT

2.1. Portarias de extensão ²

A publicação de portarias de extensão acompanhou a dinâmica da contratação coletiva, especialmente dos contratos coletivos. Em 2019, tal como em 2018, assiste-se ao número de portarias de extensão ser igual ao número de convenções estendidas, justificado pelo cumprimento da RCM de 9/6/2017.

As portarias de extensão, passaram de 35, em 2016 para 84, em 2017, tiveram uma descida para 75, em 2018, sendo que em 2019, verifica-se novamente um aumento (83), valor próximo ao verificado em 2017. (Gráfico III).

² A portaria de extensão é um instrumento de regulamentação coletiva de trabalho não negocial, ou seja, “um ato administrativo de conteúdo genérico, mediante o qual o ministro responsável pela área laboral, em caso de inexistência de IRCT criados com base na autonomia coletiva, intervém alargando total ou parcialmente o conteúdo de uma convenção coletiva ou decisão arbitral em vigor, tornando-a aplicável a empregadores e a trabalhadores não abrangidos por estes IRCT” (Antunes e Perdigão, 2011:134).

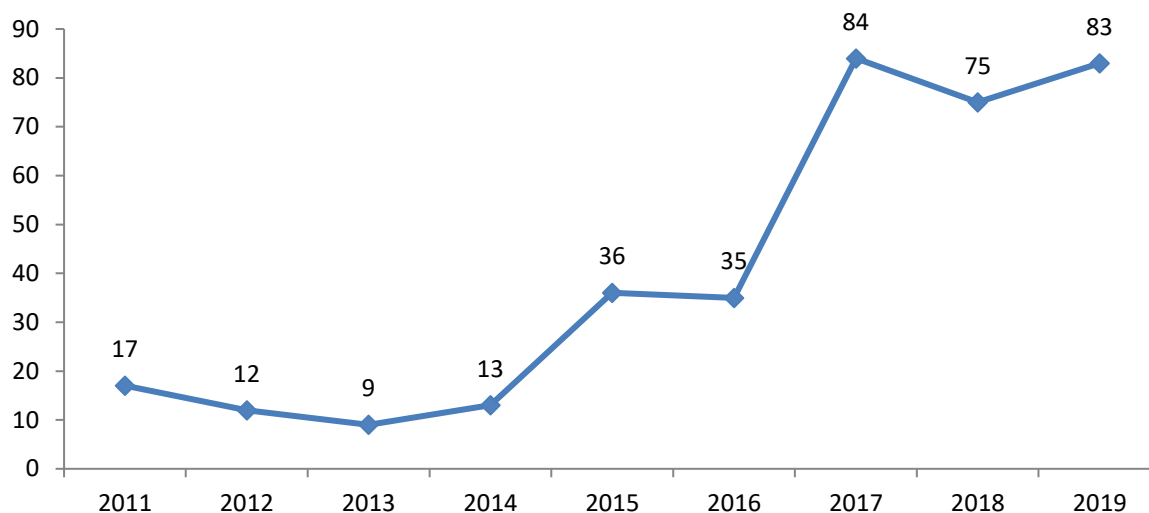
No art.º 514º, alínea 2 da Lei nº7/2009 refere-se que a extensão é possível mediante ponderação de circunstâncias sociais e económicas que a justifiquem, ou seja, as portarias visam promover, na medida do possível, a uniformização das condições mínimas de trabalho dos trabalhadores, no plano social, e aproximar as condições de concorrência entre empresas do mesmo setor, no plano económico.

Com a publicação da Resolução do Conselho de Ministros em 9 de junho de 2017, foram incluídos novos critérios de ponderação, caso da promoção de melhores níveis de coesão e igualdade social, e um prazo máximo de 35 dias úteis, a contar da data do pedido de depósito da respetiva convenção coletiva.

Com a publicação desta RCM foram revogadas as anteriores: a RCM nº90/2012, de 31 de outubro, na redação que lhe foi dada pelo RCM nº43/2014, de 27 de junho.

A pertinência da introdução de um prazo máximo é evidenciada pelo facto de, até maio de 2017, todas as portarias de extensão que foram publicadas respeitarem a convenções cuja data de publicação é 2016.

Gráfico III – Portarias objeto de extensão de 2011 a 2019



Fonte: DGERT

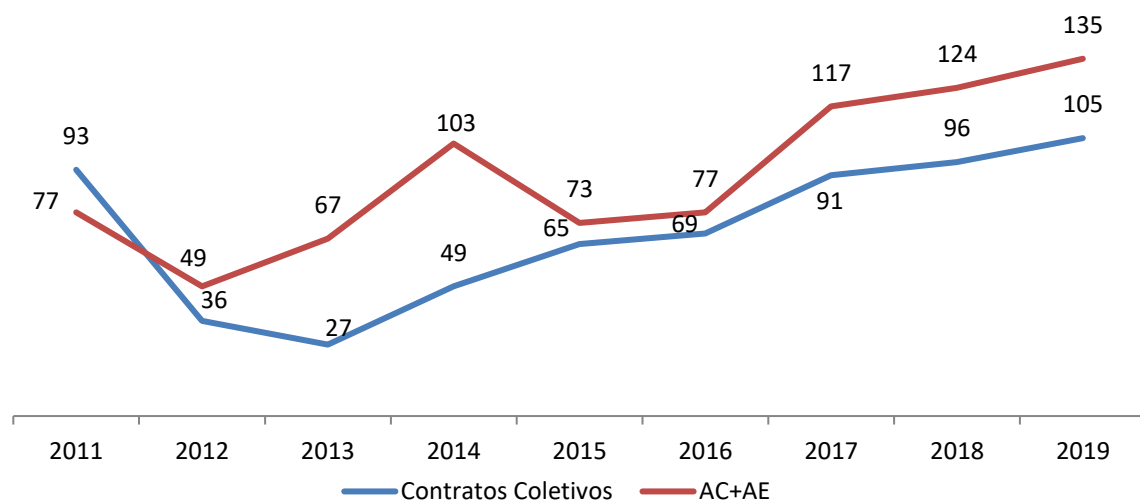
2.2. Tipos e subtipos de convenções coletivas

Um dos indicadores que poderá traduzir o grau de descentralização da negociação coletiva, é o peso dos contratos coletivos versus os acordos celebrados ao nível das empresas - acordos coletivos e acordos de empresa.

De 2012 a 2019 o número de convenções negociadas ao nível de empresa (AC e AE) supera o número de contratos coletivos publicados (Gráfico IV).

Em 2019, assistiu-se a uma evolução positiva quer dos contratos coletivos (8,6%) quer dos acordos celebrados ao nível das empresas (8,1%), em relação ao ano anterior (Gráfico IV).

Gráfico IV - Negociação coletiva ao nível da empresa de 2011 a 2019

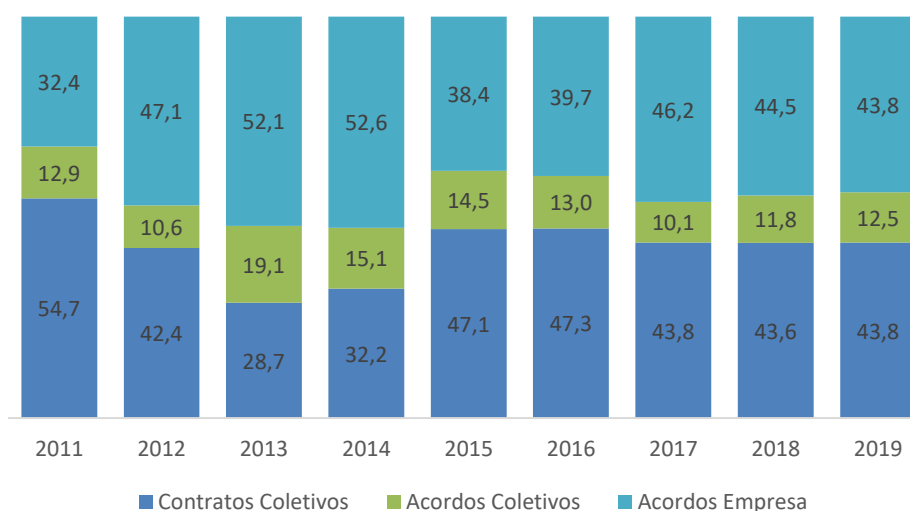


Fonte: DGERT

Quanto à composição por tipo de convenções coletivas, os acordos de empresa (AE) e os contratos coletivos (CC) destacaram-se face aos acordos coletivos (AC) de 2011 a 2019, variando entre 32% e 53% para os AE e os 29% e 47% para os CC.

Importa salientar, no período em análise, a relevância dos AE no total das convenções coletivas publicadas, sendo que, em 2014, o peso dos acordos de empresa (53%) superou pela primeira vez o peso dos contratos coletivos (32%). Esta tendência manteve-se de 2012 a 2014, repetindo-se em 2017 e 2018, para em 2019, atingirem, os AE e os CC, valores iguais (43,8%) (Gráfico V).

Gráfico V – Convenções coletivas publicadas por tipo



Fonte: DGERT

Os contratos coletivos e os acordos de empresa representam cada um, respetivamente, 43,8% e os acordos coletivos (12,5%) do total das convenções coletivas. Desde 2017 que se verifica uma diminuição dos AE, estabilização dos CC e um ligeiro aumento dos AC.

Apesar do número de AE ser igual ao dos CC, o peso dos trabalhadores dos AE representa apenas cerca de 5% do total dos trabalhadores potencialmente abrangidos, valor superior ao de 2018 (3,5%).

Tal como em 2018, o peso dos trabalhadores dos CC representa, em 2019, 90% dos trabalhadores potencialmente abrangidos pelas convenções.

O subtipo de convenções coletivas mais representativo publicado durante o ano de 2019 é o referente a alterações salariais³ (59,2%), seguindo-se as primeiras convenções (19,2%) e as revisões globais (13,8%) (Gráfico V).

³ Inclui as seguintes designações: Alteração salarial e outra(s) e texto consolidado e Alteração salarial e outra(s); a Revisão global pode incluir alteração da tabela salarial.

Quadro I – Subtipo de convenções coletiva publicadas, em 2019

Subtipos de Convenções Coletivas	Nº	%
1ª Convenção	46	19,2
Revisão global	33	13,8
Alteração	17	7,1
Alteração/texto consolidado	2	0,8
Alteração salarial	8	3,3
Alteração salarial e outra (s)	95	39,6
Alteração salarial e outra (s) com texto consolidado	39	16,3
Total	240	100

Fonte: DGERT

Uma análise por subtipo de convenções coletivas publicadas permite concluir que o tipo mais frequente são as revisões⁴ (80,8%) e, no âmbito destas, as revisões parciais (67,1%), onde se destacam as alterações salariais (59,2%).

As revisões são mais frequentes em qualquer tipo de convenção coletiva (90,5% nos CC, 53,3% nos AC e 72,4% nos AE) e as revisões parciais também são nos contratos coletivos (73,4%).

As primeiras convenções foram 19,2% do total de IRCT publicados, mas com especial relevância nos acordos de empresa (27,6%), seguido dos acordos coletivos (23,3%) e, por último, dos contratos coletivos (9,5%) (Quadro II).

Quadro II - Subtipo de convenções coletiva publicadas, por tipo de convenção, em 2019

Tipo e subtipo de convenções	Contratos coletivos %	Acordos Coletivos %	Acordos Empresa %
1ª convenção	9,5	23,3	27,6
Revisão global	17,1	10	11,4
Revisão parcial	73,4	43,3	61

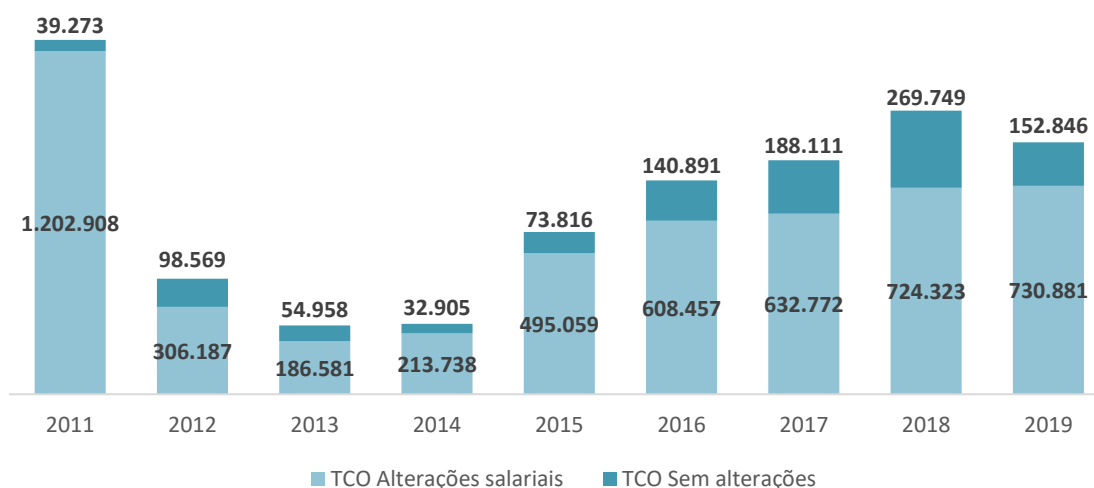
Fonte: DGERT

⁴ Revisões = revisão global e revisão parcial (alterações salariais e não salariais).

2.3. Alterações salariais

O número de trabalhadores dos setores e empresas abrangidos por alterações salariais (730.881) é dos mais elevados no período compreendido entre 2012 e 2019. Apenas o ano de 2011 supera o valor alcançado em 2019. Em relação ao ano anterior a variação é positiva (1%). Em comparação com o ano de 2011, em que foram abrangidos 1.202.908 trabalhadores, a variação é de menos 39,2% (cf. gráfico VI).

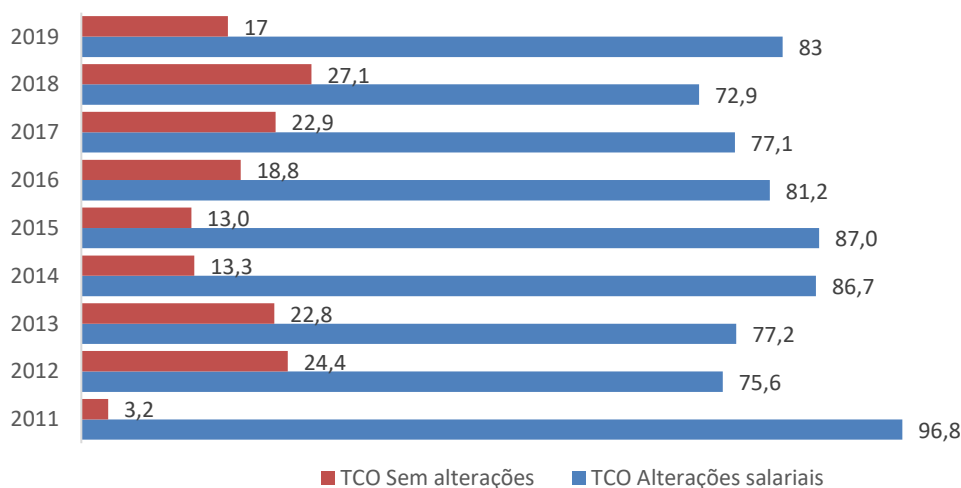
Gráfico VI - TCO abrangidos por contratação coletiva de 2011 a 2019



Fonte: DGERT

Em 2019, a maioria dos trabalhadores por conta de outrem (TCO) dos setores e empresas abrangidos por contratação coletiva registou alterações nas tabelas salariais, 83%, um aumento de 10% face ao registado no ano de 2018 (Gráfico VII).

Gráfico VII - TCO abrangidos por contratação coletiva (%)



Fonte: DGERT

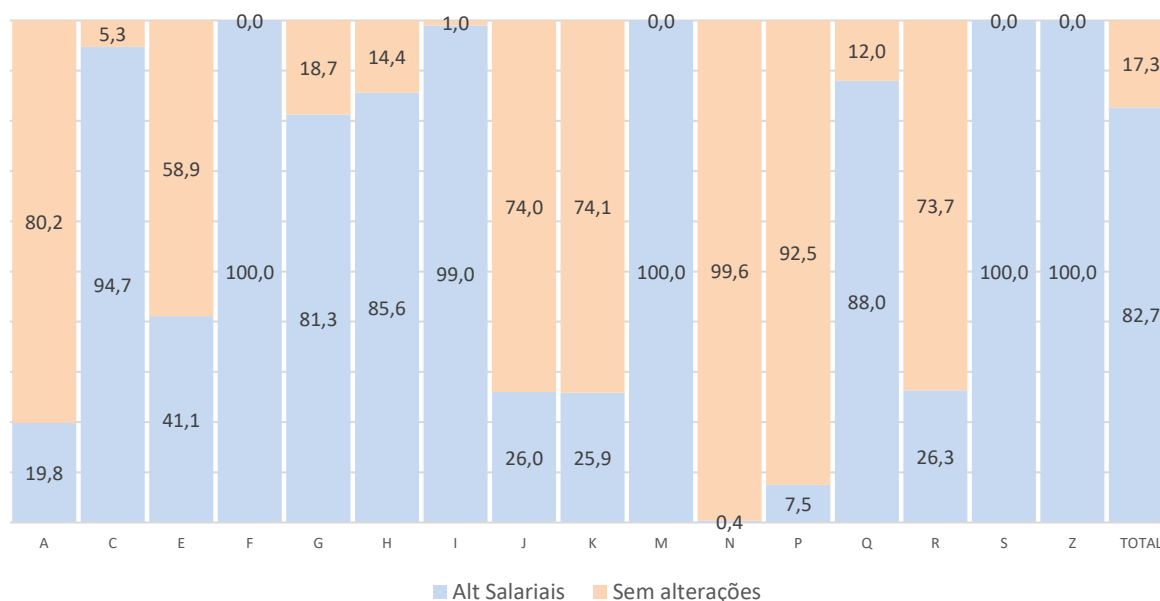
2.4. Atividade económica

O peso e distribuição setorial tem resultados diferentes conforme a análise é centrada no número de convenções coletivas publicadas ou no número dos trabalhadores abrangidos por essas convenções. E mesmo esse número pode variar conforme a análise se realize sob o prisma do total de trabalhadores potencialmente abrangidos por alterações remuneratórias ou do total de trabalhadores potencialmente abrangidos dentro de cada setor.

As *indústrias transformadoras* (33,7%), o *alojamento, restauração e similares* (13,7%) e a *construção* (13,5%), foram as atividades que mais se destacaram em termos de negociação coletiva com alterações salariais representando, no seu conjunto, 60,9% do total (Quadro II, em anexo).

A análise do gráfico abaixo permite concluir que em determinados setores, como o das *atividades de consultoria, científicas e outras atividades de serviços*, as convenções coletivas se pautaram por alterações salariais e, outros setores em que o número de trabalhadores abrangidos por IRCT sem alterações salariais foi significativo – *atividades administrativas e dos serviços de apoio e Educação* (Gráfico XIII).

Gráfico XIII - Distribuição dos trabalhadores por atividade económica abrangidos pelos IRCT⁵



Fonte: DGERT

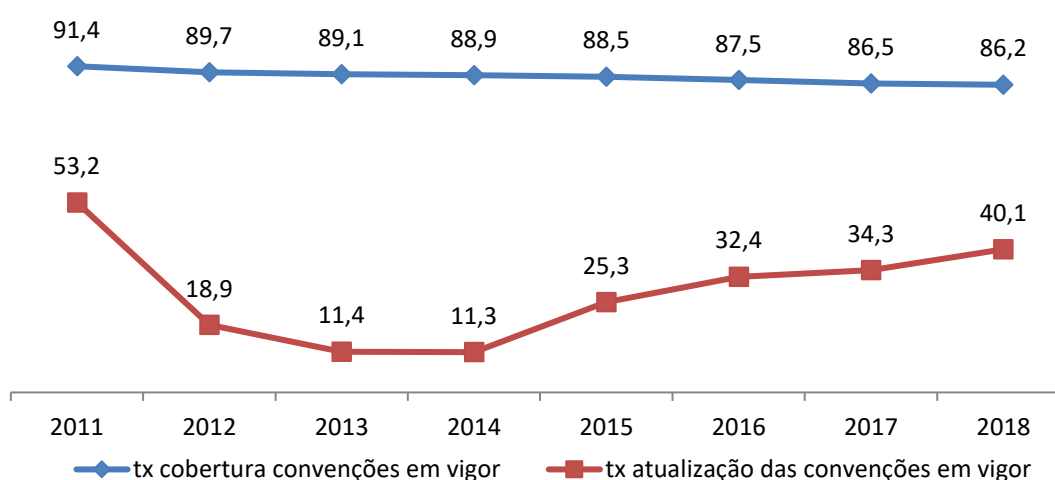
⁵ Setores A-Agricultura C-Indústria D-Eletricidade, gás, E-Captação, tratamento e distribuição de água F-Construção G-Comércio H-Transportes I-Alojamento, restauração e similares J-Atividades de Informação e comunicação L-Atividades Imobiliárias K-Atividades financeiras e seguros M-Atividades Consultoria N- Atividades Administrativas e dos serviços de apoio O-Administração pública e Defesa P-Educação Q- Atividade de saúde humana e apoio social R - Atividades artísticas S- Outras atividades e serviços Z-Zonas brancas (atividades não cobertas por associações representativas)

3. Cobertura da contratação coletiva

Em Portugal, a taxa de cobertura da contratação coletiva⁶ tem-se mantido elevada, variando entre 91,4%, em 2011 e 86,2%, em 2018.

A dinâmica da contratação coletiva pode ser inferida através da taxa de atualização das convenções em vigor. No período em análise é visível a quebra desta dinâmica desde 2011 e indícios de recuperação em 2015 (25,3%), que se manteve em 2016 (32,4%) e 2017 (34,3%). Em 2018, a taxa de atualização das convenções em vigor foi de 40,1% (Gráfico IX).

Gráfico IX – Taxa de cobertura e taxa de atualização da contratação coletiva



Fonte: Quadros de Pessoal (GEP) e DGERT

4. Remunerações convencionais

A distribuição de salários dos trabalhadores sofreu alterações significativa e a mais importante das alterações foi o aumento geral do nível real de salários. Se por um lado a melhoria das qualificações dos trabalhadores foi responsável pelo aumento, a melhoria dos níveis educacionais dos trabalhadores foi o fator decisivo.

A retribuição Mínima Mensal Garantida (RMMG) constitui um referencial no mercado de trabalho, tanto na perspetiva do trabalho digno quer da competitividade das empresas. De modo a garantir a revalorização do RMMG, o Governo, em dezembro de 2015, propôs aos Parceiros Sociais com assento na Comissão Permanente de Concertação Social (CPCS) do Conselho Económico e Social (CES) a subida do RMMG de 505 euros para 530 euros e, em 2019, para 600 euros.

⁶ Tendo como fonte os Quadros de Pessoal pode calcular-se a **taxa de cobertura da contratação coletiva (convenções em vigor)**. Este indicador relaciona o nº de TCO abrangidos pela contratação coletiva (CC, AC, AE e PCT) em vigor com o nº total de TCO; Tendo como fonte os Quadros de Pessoal e os dados da DGERT pode calcular-se a **taxa de atualização da contratação coletiva, incluindo as primeiras convenções**. Este indicador relaciona o nº de TCO abrangidos pela contratação coletiva (CC, AC, AE e PCT), por ano (fonte DGERT), com o nº total de TCO abrangidos dos Quadros de Pessoal (fonte GEP- Quadros de Pessoal). Os indicadores não foram calculados para o ano de 2019, uma vez que a informação dos Quadros de Pessoal disponível é de 2018.

A evolução do RMMG tem como objetivo elevar a retribuição dos salários mais baixos e criar dinamismo e crescimento da procura, resultante da melhoria do consumo privado e que está na base da tendência positiva de crescimento.

Com o objetivo de comparar o efeito da RMMG nos valores das tabelas (Quadro VIII, em anexo), analisaram-se as tabelas salariais das convenções publicadas em 2019 em vários setores representativos.

4.1. Remunerações convencionais por setor

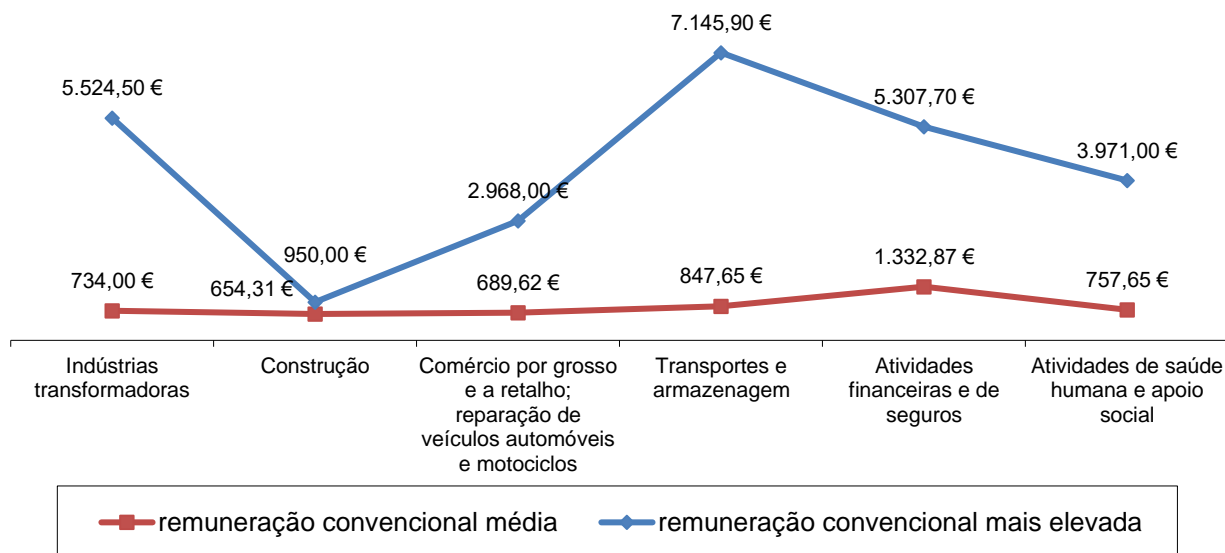
Calculou-se a remuneração média convencional por setor tendo como base as tabelas salariais de todos os IRCT publicados em 2019⁷ (Gráfico X) que se compara com a remuneração menos elevada e mais elevada das remunerações convencionais (Quadro VIII, em anexo).

Na *indústria transformadora* os valores das remunerações médias convencionais variam entre 616,07 euros para a *indústria do vestuário e confeção* e 2.369,58 euros para a *indústria de fabricação de coque, produtos petrolíferos refinados e de aglomerados de combustíveis*, sendo de 734 euros o valor das remunerações médias convencionais para o total das indústrias transformadoras.

Para as restantes atividades económicas os valores oscilam entre 624,67 euros na *agricultura* e 1.332,87 euros nas *atividades financeiras e de seguros* (Quadro VIII, em anexo).

Os setores onde se registam as maiores disparidades entre a remuneração convencional média e a remuneração convencional mais elevada é nas *indústrias transformadoras* e nos *transportes e armazenagem* e onde se registam as menores é no setor da *construção* (Gráfico XI).

Gráfico X - Remunerações convencionais por setor



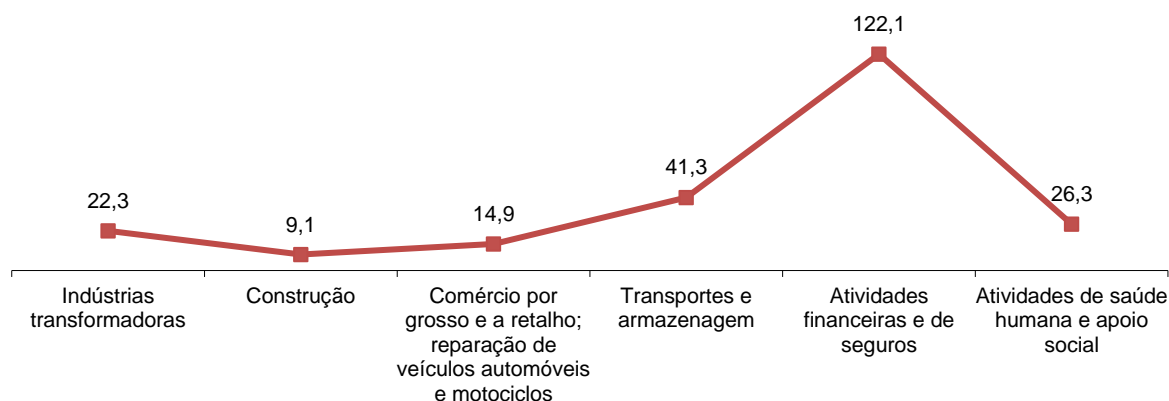
Fonte: DGERT

O facto de no setor dos *transportes e armazenagem* e no das *indústrias transformadoras* se registarem as remunerações convencionais mais elevadas, não significa que seja nestes setores que existe uma relação percentual mais elevada entre a RMMG e a remuneração média.

⁷ Foram contabilizadas todas as convenções publicadas em 2019, incluindo as que procederam a alterações da tabela salarial e as que alteraram exclusivamente as prestações pecuniárias independentemente da data de início de eficácia da tabela salarial.

Constata-se proximidade entre a RMMG e a remuneração média em alguns dos setores económicos, como é o caso da *construção*, em que a remuneração convencional média é 9,1% superior à RMMG. O setor que mais se afasta deste padrão é o das *atividades financeiras e seguros* (122,1%) - (Gráfico XI).

Gráfico XI - Relação percentual entre a RMMG e a média por setor de atividade

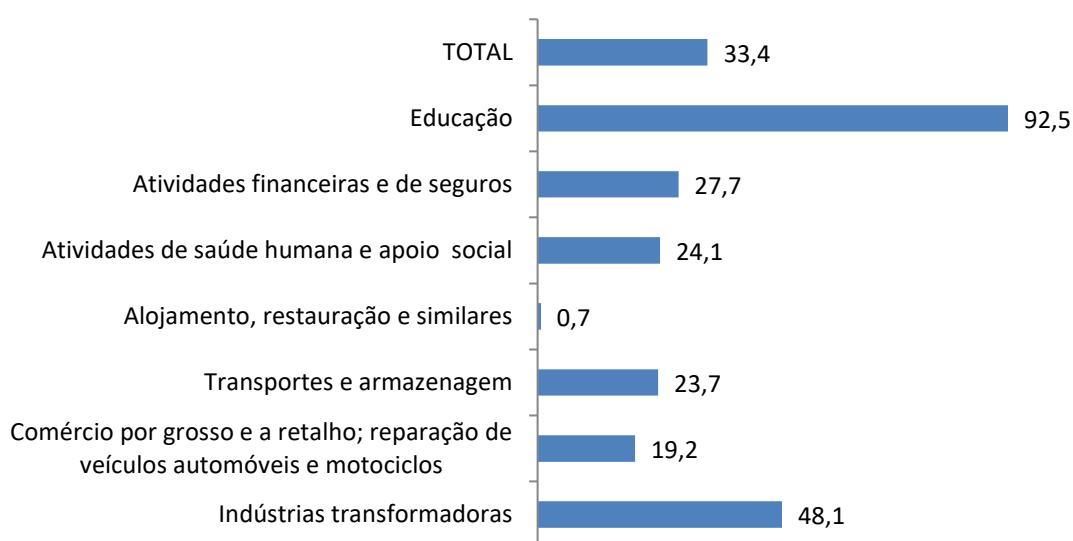


Fonte: DGERT

Conclui-se que 33,4% dos trabalhadores potencialmente abrangidos pela contratação coletiva têm remuneração de base menos elevada superior à RMMG (600€). Por setor de atividade, a *educação*, a *indústria transformadora* e as *atividades financeiras* destacam-se por terem negociado, em 2019, para a maioria dos trabalhadores potencialmente abrangidos, valores da remuneração base convencional superiores à RMMG.

No setor do *alojamento, restauração e similares* foi negociada a menor percentagem de valores da remuneração base convencional superiores à RMMG (Gráfico XII).

Gráfico XII - TCO (%) abrangidos por remuneração base convencional mínima superior à RMMG por setor de atividade económica



Fonte: DGERT

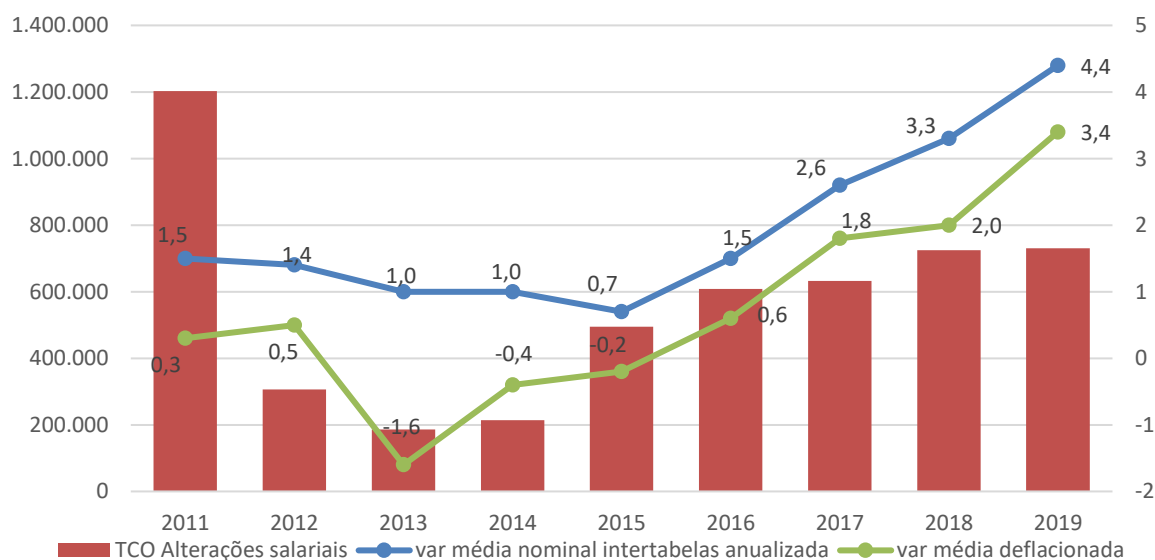
5. Variações salariais

A **variação salarial nominal média intertabelas anualizada para o total das convenções** assumiu o valor de **4,4%**, face ao ano anterior verifica-se uma variação de 1,1%, continuando assim, a tendência de subida iniciada em 2016.

A **variação média intertabelas deflacionada** com os acréscimos médios do IPC⁸, medidos entre as datas do início de produção de efeitos das tabelas publicadas e das tabelas anteriores, foi positiva para o total dos IRCT (3,4%), o que significa que as remunerações convencionais publicadas em 2019, na data do início da respetiva eficácia, não perderam o poder aquisitivo relativamente às anteriores no início da correspondente eficácia.

Em 2013, a tendência positiva verificada entre 2010 e 2012 inverteu-se, mantendo-se nos anos seguintes, embora atenuada em 2015, sendo que o ano de 2016 marca o ano de alteração desta tendência, atingindo o valor mais alto em 2019 (3,4%) (Gráfico XIII).

Gráfico XIII - TCO abrangidos por alterações salariais e variação salarial nominal e real



Fonte: DGERT

Foram observadas, em 2019, variações salariais reais positivas na maioria das atividades oscilando entre os 0,4% e os 4,2%, sendo que, as *atividades financeiras e de seguros* (-0,9%) e as *outras atividades de serviços* (-0,7%), duas exceções com variações negativas (Quadro II, em anexo).

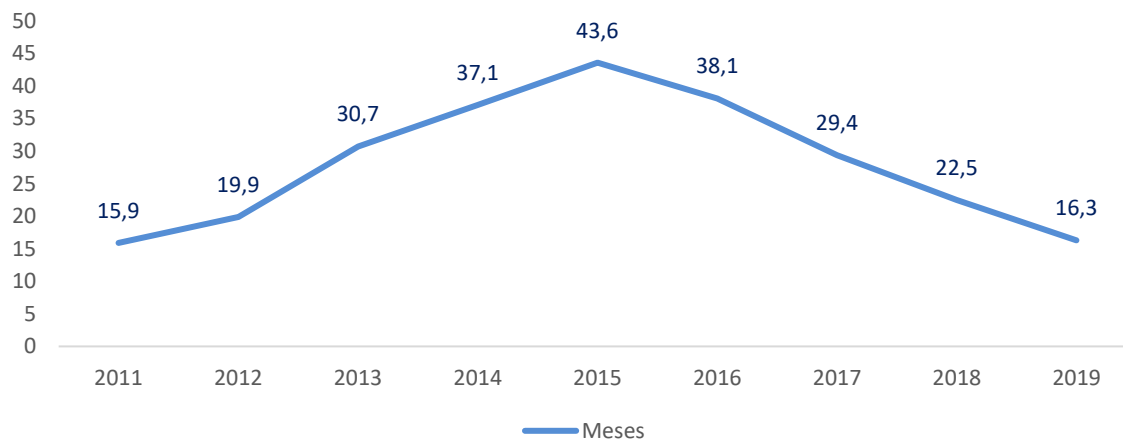
Estas variações reais dos salários traduzem o grau de desatualização das tabelas salariais, uma vez que as atividades enunciadas o período médio de eficácia era igual a 77 e 96 meses, respetivamente. De ressaltar que a *captação, tratamento e distribuição de água*, ainda que o período médio de eficácia fosse igual a 68 meses, a variação salarial real foi positiva (0,4%). (Quadro II, em anexo).

O **período médio de eficácia** das tabelas salariais anteriores foi de 16,3 meses (22,5 meses, em 2018), demonstrando que, em 2019 e 2018, as tabelas salariais revistas tinham na sua maioria graus de desatualização superiores a um ano. Em 2019, assistiu-se à renovação de convenções muito antigas e à redução do período médio de eficácia (Gráfico XIV).

⁸ IPC - Índice de preços no consumidor, nacional com habitação

Em 2019 o valor do período médio de eficácia das tabelas salariais anteriores (16,5 meses) é dos mais baixos para os anos em análise.

Gráfico XIV - Período médio de eficácia das tabelas salariais, 2011 a 2019

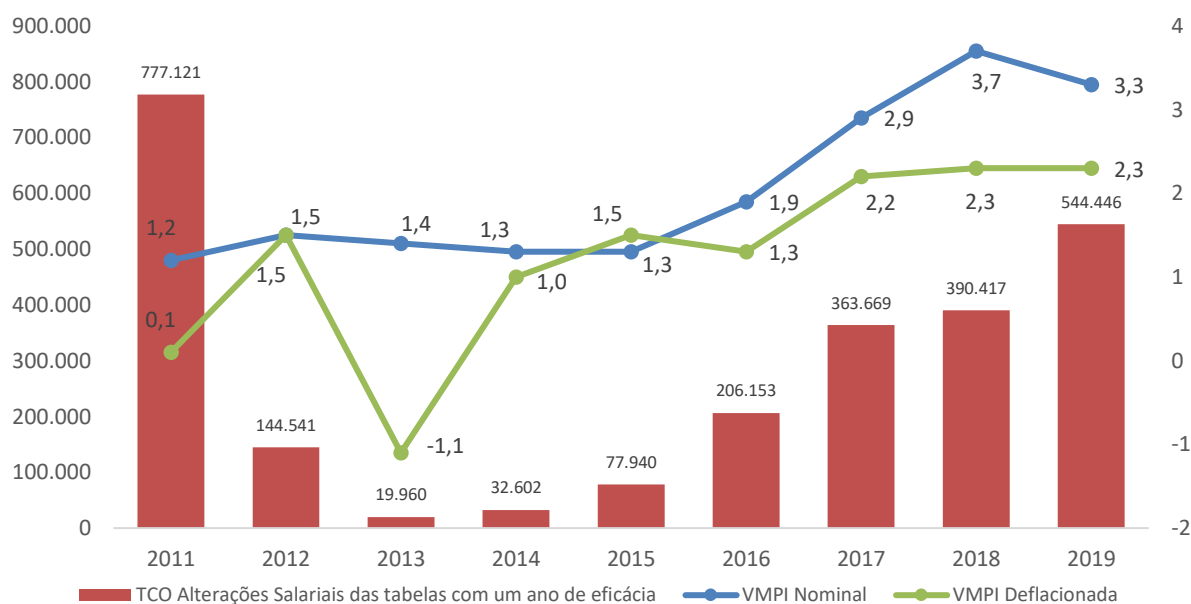


Fonte: DGERT

Em relação **às convenções cujas tabelas anteriores tinham um ano de eficácia**, as quais abrangeram 544.446 trabalhadores (74,5% do total), o aumento nominal médio foi de **3,3%**, superior ao registado em 2017, mas inferior ao de 2018. Esta evolução regista uma ligeira inflexão no percurso positivo ao longo dos últimos anos (Gráfico XV e Quadro IV, em anexo).

Em 2019 e para estas convenções, o aumento médio real foi positivo (VMPI deflacionado), evidenciando-se o contributo neste crescimento real dos salários convencionais os setores da construção e do comércio a retalho; reparação de veículos automóveis e motociclos com 2,8% de aumento nominal médio. O ano de 2013 é o único em que se assinala uma variação negativa (Gráfico XV e Quadro IV, em anexo).

Gráfico XV - TCO abrangidos por alterações salariais e variações salariais das tabelas com um ano de eficácia



Fonte: DGERT

Variação nominal e real (inflação passada e inflação verificada em 2019)

Foi feita a análise das convenções publicadas em 2019, em que tabelas salariais têm efeitos a partir de 1 de janeiro de 2019 e cujas tabelas anteriores tiveram 12 meses de eficácia, que respeitam a setores ou empresas com 74% do total de trabalhadores com alterações salariais neste ano (Quadro VII, em anexo).

As *indústrias transformadoras* representam 32,7%, o *alojamento, restauração e similares* 18,4% e a PCT - trabalhadores administrativos, 16,8% (Quadro VII, em anexo).

No setor das *indústrias transformadoras* ressalta o CC da Associação dos Industriais Metalúrgicos, Metalomecânicos e Afins de Portugal e o SINDEL, com 39.854 trabalhadores e no setor do *alojamento, restauração e similares* o CC da AHRESP - Associação de Hotelaria, Restauração e similares de Portugal e o SITESE, com 56.640 trabalhadores (Quadro VII, em anexo).

As convenções com alterações salariais do setor das *indústrias transformadoras* representam cerca de 33,7% do total dos trabalhadores potencialmente abrangidos por todas as convenções com alterações salariais publicadas em 2019, 13,7% para o *alojamento, restauração e similares*, 13,4% para a *construção* e 8,4% para o *setor dos transportes* (Quadro VII, em anexo).

ANEXOS

Quadro I – IRCT publicados de 2011 a 2019

Quadro II – Variação média ponderada intertabelas por setor de atividade, em 2019

Quadro III – Variação média ponderada intertabelas por mês, em 2019

Quadro IV – Variação média ponderada intertabelas dos IRCT em que a eficácia da tabela vigente face à anterior é igual a 12 meses, por setor de atividade, em 2019

Quadro V – Variação média ponderada intertabelas dos IRCT em que a eficácia da tabela vigente face à anterior é igual a 12 meses, por mês, em 2019

Quadro VI – Variação salarial nominal anualizada e real (inflação passada e de 2019)

Quadro VII - Variação salarial nominal e real (inflação passada e de 2019) dos IRCT com efeitos a partir de 1 de janeiro de 2019

Quadro VIII – Remuneração base convencional média, mais e menos elevada, por IRCT publicado em 2019 e por setor de atividade económica

Quadro IX – IRCT publicados em 2019, por setor de atividade económica em que a remuneração base convencional menos elevada é superior à RMMG

Quadro I - IRCT publicados 2011 a 2019

IRCT	2011	2012	2013	2014	2015	2016	2017	2018	2019
Contratos coletivos	93	36	27	49	65	69	91	96	105
Acordos coletivos	22	9	18	23	20	19	21	26	30
Acordos de empresa	55	40	49	80	53	58	96	98	105
Total de convenções coletivas	170	85	94	152	138	146	208	220	240
Acordos de adesão	12	8	3	9	7	29	18	14	28
Decisões de arbitragem voluntária	0	0	0	0	0	0	0	0	0
Total de IRCT negociais	182	93	97	161	145	175	226	234	268
Decisões de arbitragem obrigatória	1	1	0	0	0	0	0	1	0
Portarias de extensão	17	12	9	13	36	35	84	75	83
Portarias de condições de trabalho	0	1	0	0	1	0	0	1	1
Total de IRCT não negociais	18	14	9	13	37	35	84	77	84
Total de IRCT	200	107	106	174	182	210	310	311	352

Nº Trab.	2011	2012	2013	2014	2015	2016	2017	2018	2019
	1.242.181	404.756	241.539	246.643	568.875	749.348	820.883	994.072	883.727

Fonte: DGERT

Quadro II - Variação média ponderada intertabelas por setor de atividade, em 2019

ACTIVIDADES	Número de trabalhadores	Eficácia (meses)	Variação (%)			Variação anualizada (%)		
			Intertabelas		IPC	Intertabelas		IPC
			Nominal	Deflacionada		Nominal	Deflacionada	
TOTAL	730.881	16,3	4,1	2,7	1,4	4,4	3,4	1,0
Agricultura, produção animal, caça, floresta e pesca	2.221	8	3,4	2,6	0,7	5,5	4,2	1,2
Indústrias transformadoras	246.440	15	3,7	2,4	1,3	3,0	2,0	1,0
Captação, tratamento e distribuição de água; saneamento, gestão de resíduos e	370	68	6,0	2,4	3,5	1,0	0,4	0,6
Construção	98.654	12	3,8	2,8	1,0	3,8	2,8	1,0
Comércio por grosso e a retalho; reparação de veículos automóveis e motociclos	72.222	38	7,7	3,9	3,6	3,1	2,1	1,1
Transportes e armazenagem	61.403	9	5,2	4,3	0,9	18,0	16,7	1,1
Alojamento, restauração e similares	99.918	12	3,4	2,4	1,0	3,4	2,4	1,0
Atividades de informação e de comunicação	605	29	9,5	6,6	2,7	3,8	2,7	1,1
Atividades financeiras e de seguros	7.268	77	0,8	-7,0	8,5	0,4	-0,9	1,2
Atividades de consultoria, científicas, técnicas e similares	1.792	12	1,7	0,7	1,0	1,7	0,7	1,0
Atividades administrativas e dos serviços de apoio	261	12	3,7	2,7	1,0	3,7	2,7	1,0
Educação	648	13	1,6	0,5	1,0	1,5	0,5	1,0
Atividades de saúde humana e apoio social	48.050	17	2,9	1,5	1,4	2,1	1,2	1,0
Atividades artísticas, de espectáculos, desportivas e recreativas	166	12	2,6	1,6	1,0	2,6	1,6	1,0
Outras atividades de serviços	19	96	3,8	-5,9	10,3	0,5	-0,7	1,2
Zonas brancas (atividades não cobertas por associações representativas)	90.844	12	3,7	2,8	0,9	3,7	2,8	0,9

Fonte: DGERT

Quadro III - Variação média ponderada intertabelas por mês, em 2019

	Número de trabalhadores	Eficácia (meses)	Variação (%)			Variação anualizada (%)		
			Intertabelas		IPC	Intertabelas		IPC
			Nominal	Deflacionada		Nominal	Deflacionada	
Janeiro	584	48,0	2,4	-1,1	3,5	0,6	-0,3	0,9
Fevereiro	4.689	54,0	5,0	-0,3	5,5	1,4	0,3	1,1
Março	12.674	17,7	4,1	2,4	1,7	3,2	2,0	1,2
Abril	19.625	20,7	4,3	2,5	1,8	2,6	1,5	1,1
Maiο	95.735	15,8	3,0	1,6	1,4	2,5	1,5	1,0
Junho	193.931	17,2	4,6	3,1	1,5	3,3	2,3	1,0
Julho	175.820	12,0	3,4	2,4	1,0	3,4	2,4	1,0
Agosto	10.891	83,4	12,5	3,5	8,6	1,7	0,6	1,1
Setembro	8.993	24,3	5,5	2,6	2,8	3,7	2,6	1,1
Outubro	8.857	68,0	1,6	-5,2	7,4	1,1	-0,2	1,2
Novembro	41.573	16,4	3,1	1,9	1,3	2,3	1,4	0,9
Dezembro	157.509	10,2	4,5	3,7	0,8	9,5	8,5	1,0

Fonte: DGERT

Quadro IV- Variação média ponderada intertabelas dos IRCT em que a eficácia da tabela vigente face à anterior é igual a 12 meses, por setor de atividade, em 2019

	Número de trabalhadores	Variação (%)		
		Intertabelas		IPC
		Nominal	Deflacionada	
TOTAL	544.446	3,3	2,3	1,0
Agricultura, produção animal, caça, floresta e pesca	328	3,1	2,1	1
Indústrias transformadoras	180.535	2,9	1,9	1
Construção	98.654	3,8	2,8	1
Comércio por grosso e a retalho; reparação de veículos automóveis e m	39.708	3,8	2,8	1
Transportes e armazenagem	11.289	1,7	0,7	1
Alojamento, restauração e similares	99.632	3,4	2,4	1
Atividades financeiras e de seguros	1.623	1,3	0,3	1
Atividades de consultoria, científicas, técnicas e similares	1.792	1,7	0,7	1
Atividades administrativas e dos serviços de apoio	261	3,7	2,7	1
Educação	627	1,6	0,6	1
Atividades de saúde humana e apoio social	18.987	2,6	1,7	0,9
Atividades artísticas, de espectáculos, desportivas e recreativas	166	2,6	1,6	1
Zonas brancas (atividades não cobertas por associações representativas)	90.844	3,7	2,8	0,9

Fonte: DGERT

Quadro V – Variação média ponderada intertabelas dos IRCT em que a eficácia da tabela vigente face à anterior é igual a 12 meses, por mês, em 2019

	Número de trabalhadores	Variação (%)		
		Intertabelas		IPC
		Nominal	Deflacionada	
Janeiro
Fevereiro	1.623	1,3	0,3	1,0
Março	5.530	3,0	1,8	1,3
Abril	9.607	2,8	1,8	1,0
Maiο	70.791	2,8	1,8	1,0
Junho	153.177	3,2	2,2	1,0
Julho	166.798	3,4	2,4	1,0
Agosto	4.405	1,9	0,9	1,0
Setembro	3.419	1,7	0,7	1,0
Outubro	1.800	2,0	1,0	1,1
Novembro	20.578	2,6	1,7	0,9
Dezembro	106.718	3,9	3,0	0,9

Fonte: DGERT

QuadroVI - Variação salarial nominal anualizada e real (inflação passada e de 2019)

Setor de Atividade Económica (CAE)	Letra	Designação	IRCT	Nº de trabalhadores	Intertabelas (%)				
					Variação nominal	Nominal	Variação anualizada		
						IPC	IPC 2019		
A		Agricultura, produção animal, caça, floresta e pesca	CC Associação dos Agricultores do Ribatejo- Organização de Empregadores dos Distritos de Santarém, Lisboa e Leiria e SETAAB	1.893	3,4	5,9	4,6	4,5	
			AC Associação de Regantes e Beneficiários do Vale do Sorraia e outras e SETAAB	328	3,1	3,1	2,1	1,8	
			Total de A	2.221	3,4	5,5	4,2	4,1	
C		Indústrias transformadoras	AE REPSOL POLIMEROS, Lda	451	4,5	1,5	0,5	0,2	
			AC Super Bock Group, SGPS, SA e Super Bock bebidas, SA e Sinticaba e Fesaht	770	10,4	0,9	-0,3	-0,4	
			CC AEVP - Associação de Empresas de Vinho do Porto e SINTICABA	866	5,7	0,7	-0,6	-0,6	
			AE EUROPA & Embalagem, S.A. E FIEQUIMETAL e outros	365	1,8	0,9	-0,1	-0,4	
			CC Ind de laticínios e outras	1271	3,6	3,6	2,6	2,3	
			AE Celulose Beira Industrial (CELBI) SA e SNTICI	235	2,0	2,0	1,0	0,7	
			CC Abate e ind transf carne de aves e SETAAB	3299	3,2	3,2	1,8	1,9	
			AE CELTEJO- Empresa de Celulose do Tejo, SA e Cofesint	197	1,6	1,6	0,6	0,3	
			AE LUSOSIDER Aços Planos, SA e a COFESINT e outra	167	1,8	1,8	0,8	0,5	
			AE CELTEJO - Empresa de Celulose do Tejo, SA e a FIEQUIMETAL e outros	197	1,6	1,6	0,6	0,3	
			CC Associação dos Industriais Transformadores de Vidro Plano de Portugal e a FEVICOM e outra	1189	2,3	2,3	1,3	1,0	
			CC ITA - Associação Portuguesa dos Industriais de Tripas e Afins e a FESAHT e outras	534	3,7	3,7	2,7	2,4	
			CC ANCIPIA- Associação Nacional de Comerciantes e Industriais de Produtos Alimentares e o SITESE (confeitearia e conservação de fruta-administrativos)	3	2,1	2,1	1,1	0,8	
			AE Leica - Aparelhos Ópticos de Precisão, SA e a FEVICOM	119	2,0	2,0	1,0	0,7	
			CC ADCIP- Associação das Adega Cooperativas de Portugal e o SETAAB	1064	3,1	2,7	1,7	1,4	
			AE Morais Matias, SA e a FEVICOM	7	2,0	2,0	1,0	0,7	
			CC Associação Nacional dos Industriais de Moagem de Trigo, Trigo, Milho e Centeio e FESAHT	210	4,2	4,2	3,2	2,9	
			CC Associação dos Industriais Metalúrgicos, Metalomecânicos e Afins de Portugal e SINDEL	39857	3,2	3,2	2,2	1,9	
			CC Associação Portuguesa das Empresas do Sector Eléctrico e Electrónico e a FETESE e outros	26744	2,2	2,2	1,2	0,9	
			CC Associação Portuguesa da Indústria Farmacéutica - APIFARMA e COFESINT	9979	1,8	1,0	0,3	-0,3	
			AE Navigator Company, S.A. e COFESINT e outros	473	1,9	1,9	0,9	0,6	
			CC Associação Portuguesa dos Industriais de Tripas e Afins e SinCESAHT	368	3,6	3,6	2,6	2,3	
			AE POLO - Produtos Ópticos, S.A. E FEVICOM	59	1,6	1,6	0,6	0,3	
			AE CIMPOR - Ind. De Cimentos, SA e FEVICOM e outras	414	1,9	1,9	0,9	0,6	
			CC Associação Nacional dos Industriais de Lactínios (ANIL) e outras e a FESAHT e outros	3195	6,3	3,2	2,1	1,9	
			AE SUCH- Serviço de Utilização Comum dos Hospitais e FESAHT	3469	3,4	3,4	2,3	2,1	
			CC Associação Portuguesa dos Industriais de Calçado, Componentes e Artigos de Pele e Seus Sucedâneos - APICCAPS e a FESETE	31482	7,9	3,9	2,8	2,6	
			CC ANCIPIA - Associação Nacional Comerciantes e Industriais Produtos Alimentares (hortofrutícolas) e FESAHT	1148	4,4	7,7	6,4	6,3	
			CC Associação Nacional dos Industriais de Papel e Cartão - ANIPC e a FIEQUIMETAL	3305	4,5	4,5	3,5	3,2	
			CC Associação Ind metalúrgicos, metalomecânico e Afins de Portugal e SIMA	9368	3,1	3,1	2,0	1,8	
			AE Caima - Indústria de Celulose, SA e SITESE	160	5,7	1,9	1,2	0,6	
			CC APQUÍMICA - Associação Portuguesa da Química, Petroquímica e Refinação e outras e a COFESINT	37460	2,7	2,7	1,7	1,4	
			CC APIQ - Associação Portuguesa da Indústria de Ourivesaria e FIEQUIMETAL	122	2,0	2,0	1,0	0,7	
			CC Associação Nacional da Indústria de Vestuário, Confeção e Moda e Cofesint	6912	3,4	5,1	3,9	3,8	
			CC Associação Nacional das Indústrias do Vestuário, Confeção e Moda e Fesete	30726	3,4	3,4	2,4	2,1	
			CC Associação Portuguesa dos Industriais de Calçado, Componentes e Artigos de Pele e seus Sucedâneos- APICCAPS e COFESINT	82	7,8	3,8	2,7	2,5	
			AE Verallia Portugal, SA e FEVICOM	241	2,1	1,4	0,0	0,1	
			AE SIDUL Açucares, Unipessoal, Lda e a COFESINT e outra	222	4,1	2,0	0,8	0,7	
			CC FENAME - Federação Nacional do Metal e SITESE e outros	13837	2,4	2,4	1,4	1,1	
			CC FAPEL - Associação Portuguesa de Fabricantes de Papel e Cartão e a FETESE	116	2,2	2,2	1,2	0,9	
			AC NORMAX - Fábrica de Vidro Científico, Lda e outra e a FEVICOM	77	2,4	2,4	1,4	1,1	
			CC Associação Portuguesa dos Industriais de Curtumes e a FESETE	1709	2,1	2,1	1,1	0,8	
			AE Gallovidro, SA e Cofesint	271	2,6	2,6	1,6	1,3	
			AE ADP Fertilizantes, SA e Fiequimetal	275	1,8	1,8	0,8	0,5	
			AE Parmalat Portugal - Produtos Alimentares Lda (Águas Moura) e SETAAB	179	1,1	1,1	0,1	-0,2	
			AE Petróleos de Portugal - PETROGAL, SA e COFESINT e outros	579	1,4	1,4	0,4	0,1	
			AE Petróleos de Portugal - PETROGAL, SA e SITESE e outros	619	1,4	1,4	0,4	0,1	
			CC APCOR - associação Portuguesa da Cortiça e SINDCES UGT (escritórios)	900	2,5	2,5	1,5	1,2	
			CC APIFARMA - Assoc. Port. Ind. Farmacéutica e FIEQUIMETAL e outro	281	1,8	1,8	0,4	0,5	
			CC ANIL - Associação Nacional dos Industriais de Lanifícios e outros e Cofesint	1175	3,3	4,0	3,0	2,7	
CC APCOR - Associação Portuguesa de Cortiça e Fiequimetal (pessoal fabril)	1193	2,5	2,5	1,5	1,2				
CC Associação Industriais Bolachas e afins (AIBA-pessoal fabril de apoio e manutenção) e Fesaht	137	0,7	0,7	-0,3	-0,6				
CC ABIMOTA - Associação Nacional das Indústrias de duas rodas, ferragens, mobiliário e afins e SINDEL	7793	6,4	3,2	2,7	1,9				
AE Santos Barosa Vidro, SA e Cofesint	569	2,1	2,1	1,1	0,8				
	Total de C	246.440	3,7	3,0	2,0	1,7			
E		Captação, tratamento e distribuição de água	AE EMARP - Empresa Municipal de Águas e Resíduos de Portimão, EM, SA e STAL	370	6,0	1,0	0,4	-0,3	
			Total de E	370	6,0	1,0	0,4	-0,3	
F		Construção	CC AECOPS- Associação de Empresas de Construção e Obras Públicas e Serviços e FETESE, SETACOP e outros	98.654	3,8	3,8	2,8	2,5	
			Total de F	98.654	3,8	3,8	2,8	2,5	
G		Comércio por grosso e a retalho; reparação de veículos automóveis e motocicletas	CC ANAREC- Associação Nacional de Revendedores de Combustíveis e FEPCES e outros	4001	5,7	2,7	1,6	1,4	
			CC GROQUIFAR - Associação de grossistas de produtos químicos e farmacêuticos e COFESINT (químicos)	1527	2,1	2,1	1,1	0,8	
			CC ADIPA - Associação dos Distribuidores de Produtos Alimentares e o SITESE	313	1,7	1,7	0,7	0,4	
			CC ACRAL - Associação do Comércio e Serviços da Região do Algarve e o CESP e outros	4727	3,2	3,2	2,2	1,9	
			CC Associação do Comércio, Indústria, Serviços e Turismo do Distrito de Setúbal e outra e o CESP e outros	8890	6,2	2,4	1,3	1,1	
			CC Associação Comercial do Distrito de Beja e CESP e outro	825	13,5	1,4	0,2	0,1	
			CC NORQUIFAR- Associação Nacional de Importadores/armazenistas e Retalhistas de Produtos Químicos e Farmacêuticos e a FIEQUIMETAL	634	1,5	1,5	0,5	0,2	
			AC LACTICOOP - União de Cooperativas de Produtores de Leite de Entre Douro e Mondego, UCRL e outra e SETAAB	103	3,1	3,1	2,1	1,8	
			CC Associação Comerciantes de Carnes do Concelho de Lisboa e outros e STICCS	1089	2,5	2,5	1,5	1,2	
			CC GROQUIFAR- Associação de Grossistas de Produtos Químicos e Farmacêuticos e FIEQUIMETAL	301	11,6	1,2	0,0	-0,1	
			AC COOP AGRIC DA TOCHA, CRL e outras e SETAAB e outro	348	3,2	3,2	2,2	1,9	
			AE FIBO - Fábrica Ibérica de óptica, Lda e FEVICOM	18	1,0	1,0	0,0	-0,3	
			CC Associação Comercial, Industrial e de Serviços de Bragança e outras e a FEPCES	1119	3,3	3,3	2,3	2,0	
			CC GROQUIFAR - Associação de Grossistas de Produtos Químicos e Farmacêuticos e COFESINT e outra (produtos farmacêuticos)	355	2,4	2,4	1,4	1,1	
			CC GROQUIFAR - Associação de Grossistas de Produtos Químicos e Farmacêuticos e SITESE (produtos farmacêuticos)	45	2,0	2,0	1,0	0,7	
			CC Associação Comercial e Industrial Figueira da Foz e CESP	5942	23,5	2,2	1,1	0,9	
			CC ACRAL - Associação do Comércio e Serviços da Região do Algarve e o SITESE	3787	3,2	3,2	2,2	1,9	
			CC ADIPA- Associação Distribuidores Produtos Alimentares e outra e o SITESE	2996	2,3	2,3	1,3	1,0	
			CC NORQUIFAR - Associação Nacional dos Importadores/Armazenistas e Retalhistas de produtos Químicos e Farmacêuticos e a COFESINT	426	1,5	1,5	0,5	0,2	
			CC NORQUIFAR - Associação Nacional Importadores Armazenistas e Retalhistas de Prod. Químicos e Farmac. (prod. Químicos) e COFESINT e outra	997	1,9	1,9	0,9	0,6	
			CC AGEFE- Assoc. Empres. Sect. Eléctrico, Elect. Fotog. Elet... e a FEPCES, SITESE e outros	9840	2,3	2,3	1,3	1,0	
			AC LACTICOOP, UCRL, LACSER, Lda; LACTICOOP, SGPS, Lda e SINDCES/UGT	87	3,0	3,0	2,0	1,7	
			CC Associação Empresarial de Viana do Castelo e outras e CESP	3276	2,4	2,4	1,4	1,1	
			CC ACIRO - Associação Comercial, Industrial e Serviços da Região Oeste e SITESE	1119	6,1	3,0	1,8	1,7	
			AC LACTICOOP, UCRL e outra e Sind Prof Lactínios	102	3,1	3,1	2,1	1,8	
			CC ACILIS- Associação de Comércio, Indústria, Serviços e Turismo da Região de Leiria e outras e o CESP	6486	19,7	1,6	0,4	0,3	
			AC BP Portugal, SA; CEPSA, SA; CLC, SA; TANQUISADO; Galp Logística de Aviação, SA, REPSOL Portuguesa, SA; REPSOL Portugal, SA e PETROGAL, SA e Cofesint	576	1,5	1,5	0,5	0,2	
CC Associação dos Comerciantes do Porto e CESP	4950	7,1	2,8	1,7	1,5				
CC Comércio Aveiro e CESP	7343	9,4	9,4	8,3	8,0				
	Total de G	72.222	7,7	3,1	2,1	1,8			

Fonte: DGERT

Quadro VI - Variação salarial nominal anualizada e real (inflação passada e de 2019)
(continuação1)

Setor de Atividade Económica (CAE)		IRCT	Nº de trabalhadores	Intertabelas (%)			
Letra	Designação			Variação nominal	Variação anualizada		IPC 2019
					Nominal	Deflacionada	
				IPC			
H	Transportes e armazenagem	CC AANP-Agentes de Navegação de Portugal e outra e SIMAMEVIP	584	2,4	0,6	-0,3	-0,7
		AE ANA - Aeroportos de Portugal, SA e o Sindicato dos Trabalhadores da Aviação e Aeroportos - SITAVA e outros	1250	4,4	1,4	0,6	0,1
		AC DOURO AZUL - Sociedade Marítimo-turística Lda e outras e FESMAR	548	2,2	2,2	1,2	0,9
		AE Tomaz do Douro - Empreendimentos turísticos, Lda e a FESMAR	51	2,7	2,7	1,7	1,4
		CC Assoc. Operadores Portuários P. Douro e Leixões e outra e Sind Estivadores	86	3,3	3,3	2,3	2,0
		AC Auto-Estradas do Atlântico - Concessões Rodoviárias de Portugal, SA e outra e o SETACCOP	132	1,7	1,7	0,7	0,4
		AC AVEIPOINT - Sociedade Operadora Portuária de Aveiro, L.da e outras e o Sindicato 2013 dos trabalhadores dos Terminais Portuários de Aveiro	30	3,0	1,6	0,6	0,3
		AE Atlantic Ferries - tráfego local, fluvial e marítimo, SA e o SIMAMEVIP e outros	61	3,5	1,7	0,5	0,4
		AE United European Car Carriers Unipessoal, Lda e a FESMAR	175	2,0	2,0	1,0	0,7
		AE Easyjet Airline Company Ltd- Sucursal Portugal e SNPVAC	144	29,0	8,9	7,8	7,5
		AE TINITA - Transportes e Reboques Marítimos, SA e o SITEMAQ- Sindicato da Marinha Mercante, Indústrias e Energia e outros	47	1,7	1,7	0,7	0,4
		AE Autoestrada do Algarve-Via do Infante-Soc Concessionária-AAVI, SA e o CESP	30	1,0	1,0	0,0	-0,3
		AE CTT- Correios de Portugal, SA Sociedade Aberta e o SINCOR	386	1,6	1,6	0,6	0,3
		AE SCOTTURB - Transportes Urbanos, Lda. e SITRA	383	40,1	2,0	0,3	0,7
		AE TRANSTEJO - Transp.do Tejo, EP c.Sitese	269	14,9	1,6	0,5	0,3
		CC ANTROP- Associação Nacional de Transportes de Passageiros e SNM	557	4,6	5,5	4,4	4,1
		CC ANTROP- Associação Nacional de Transportes de Passageiros e STRUP	3979	4,8	5,8	4,6	4,4
		AC BRISA - Autoestradas de Portugal, SA e outras e SETACCOP e outros	1835	1,8	1,8	0,8	0,5
		CC ANTROP- Associação Nacional de Transportes de Passageiros e STTAMPP	16	4,9	5,9	4,7	4,5
		CC RENA - Associação das Companhias Aéreas em Portugal e SITAVA	23	2,6	1,3	0,1	0,0
AE SATA Internacional, SA (Pilotos) e SPAC	88	14,6	1,2	0,1	-0,1		
AE SOFLUSA - Soc. Fluvial de Transportes, SA e o STFCMM e outros	135	16,7	1,6	0,4	0,3		
AE Auto-Estradas Norte Litoral - Soc.Concessionária-AENL, SA e o CESP	37	1,8	1,8	0,8	0,5		
CC ANTRAM - Ass. Nac. Transp. Púb. Rodov. Mercadorias e a FECTRANS	42595	5,7	24,8	23,3	23,2		
AE CTT- Correios de Portugal, SA Sociedade Aberta e SINDELCO e outros	7962	1,6	1,6	0,6	0,3		
Total de H			61.403	5,2	18,0	16,7	16,5
I	Alojamento, restauração e similares	AE Clube de Campismo do Porto e SinCESAHT	26	3,8	3,8	2,8	2,5
		AE Clube Campismo Lisboa e o SITESE	64	2,0	2,7	1,6	1,4
		CC AHRESP - Associação de Hotelaria, Restauração e similares de Portugal e SITESE	56.640	3,5	3,5	2,5	2,2
		CC AHRESP - Associação Hotelaria e Restauração e Sim. de Port. e FESAHT	32.956	3,5	3,5	2,5	2,2
		CC APHORT - Associação Portuguesa de Hotelaria, Restauração e Turismo e SITESE	9.660	2,0	2,0	1,1	0,7
		CC AHRESP - Associação da Hotelaria, Restauração e Similares de Portugal e o SITESE	222	4,1	2,9	2,0	1,6
		CC AHRESP - Associação da Hotelaria, Restauração e Similares de Portugal e FESAHT (alojamento)	350	4,0	4,0	3,0	2,7
		Total de I	99.918	3,4	3,4	2,4	2,1
J	Atividades de informação e de comunicação	CC APIMPrensa- Associação Portuguesa de Imprensa	605	9,5	3,8	2,7	2,5
		Total de J	605	9,5	3,8	2,7	2,5
K	Atividades financeiras e de seguros	AE BMO Portugal - Gestão de Patrimónios,SA e SNQTB e SIB	9	0,0	0,0	-1,2	-1,3
		AC ARAG SE-Sucursal Portuguesa, SA e outras	1.623	1,3	1,3	0,3	0,0
		AC Banco Comercial Português, SA e outros e SBN (FEBASE)	5.636	0,6	0,1	-1,2	-1,2
		Total de K	7.268	0,8	0,4	-0,9	-0,9
M	Atividades de consultoria, científicas, técnicas e similares	CC ANCIA - Associação Nacional de Centros de Inspeção Automóvel e a FETESE	1.792	1,7	1,7	0,7	0,4
		Total de M	1.792	1,7	1,7	0,7	0,4
N	Atividades administrativas e dos serviços de apoio	CC GROQUIFAR (controlo pragas) e Fiequimetal	261	3,7	3,7	2,7	2,4
		Total de N	261	3,7	3,7	2,7	2,4

Fonte: DGERT

Quadro VI - Variação salarial nominal anualizada e real (inflação passada e de 2019)
(continuação 2)

Setor de Atividade Económica (CAE)		IRCT	Nº de trabalhadores	Intertabelas (%)			
				Variação nominal	Variação anualizada		
					Nominal	Deflacionada	
Letra	Designação			IPC	IPC 2019		
P	Educação	CC APEC - Associação Portuguesa de Escolas de Condução	201	1,1	1,1	0,1	-0,2
		CC ANIECA - Associação Nacional de Escolas de Condução Automóvel e a Federação dos Sindicatos de Transportes e Comunicações e FECTTRANS	345	1,9	1,9	0,9	0,6
		CC APEC - Associação Portuguesa de Escolas de Condução e o SITESE	21	1,2	1,2	0,2	-0,1
		CC Associação dos Industriais do Ensino da Condução Automóvel de Portugal - ANORECA e FECTTRANS	45	1,6	1,6	0,6	0,3
		AE Assoc. Jardim Infância "O Baloíço" e SINTAP	15	0,2	0,2	-0,8	-1,1
		AE CITEFORMA - Centro de Formação Profissional dos Trabalhadores de Escritório, Comércio, Serviços e Novas Tecnologias e SITESE	21	2,8	1,3	0,2	0,0
		Total de P	648	1,6	1,5	0,5	0,2
Q	Atividades de saúde humana e apoio social	CC APHP- Associação Portuguesa de Hospitalização Privada e a FESAHT	10.644	3,7	1,8	0,6	0,5
		CC APHP - Associação Portuguesa de Hospitalização Privada e o SEP	1.992	2,2	2,4	1,4	1,1
		CC CNIS Confederação Nacional das Instituições de Solidariedade e FEPCEs e outros	16.024	2,7	1,8	0,9	0,5
		CC CNIS Confederação Nacional das Instituições de solidariedade e FNE e outros	18.987	2,6	2,6	1,7	1,3
		AE Santa Casa da Misericórdia de Lisboa e SEP	403	3,0	1,0	0,0	-0,3
Total de Q	48.050	2,9	2,1	1,2	0,8		
R	Atividades artísticas, de espectáculos, desportivas e recreativas	AE Viking Cruises Portugal, SA	160	2,5	2,5	1,5	1,2
		AE Futebol Clube do Porto e CESP	6	4,5	4,5	3,8	3,2
Total de R	166	2,6	2,6	1,6	1,3		
S	Outras atividades de serviços	AE Associação Académica de Coimbra e CESP	19	3,8	0,5	-0,7	-0,8
Total de S	19	3,8	0,5	-0,7	-0,8		
Z	Zonas brancas (atividades não cobertas por associações representativas)	PCT Trabalhadores Administrativos	90.844	3,7	3,7	2,8	2,4
		Total de Z	90.844	3,7	3,7	2,8	2,4
TOTAL			730.881	4,1	4,4	3,4	3,1

Fonte: DGERT

Quadro VII - Variação salarial nominal e real (inflação passada e de 2019) dos IRCT com efeitos a partir de 1 de janeiro de 2019

Setor de Atividade Económica (CAE)		IRCT	Nº de trabalhadores	Intertabelas (%)			
				Variação nominal	Variação anualizada		
Letra	Designação		Nominal		IPC	Deflacionada	
						IPC	IPC 2019
A	Agricultura, produção animal, caça, floresta e pesca	CC Associação dos Agricultores do Ribatejo- Organização de Empregadores dos Distritos de Santarém, Lisboa e Leiria e SETAAB	1.893	3,4	5,9	4,6	4,5
		AC Associação de Regantes e Beneficiários do Vale do Sorraia e outras e SETAAB	328	3,1	3,1	2,1	1,8
Total de A			2.221	3,4	5,5	4,2	4,1
C	Indústrias transformadoras	AE REPSOL POLIMEROS, Lda	451	4,5	1,5	0,5	0,2
		AC Super Bock Group, SGPS, SA e Super Bock bebidas, SA e Sinticaba e Fesaht	770	10,4	0,9	-0,3	-0,4
		AE Celulose Beira Industrial (CELBI) SA e SNTICl	235	2,0	2,0	1,0	0,7
		CC Abate e ind transf carne de aves e SETAAB	3.299	3,2	3,2	1,8	1,9
		AE CELTEJO- Empresa de Celulose do Tejo, SA e Cofesint	197	1,6	1,6	0,6	0,3
		AE LUSOSIDER Aços Planos, SA e a COFESINT e outra	167	1,8	1,8	0,8	0,5
		AE CELTEJO – Empresa de Celulose do Tejo, SA e a FIEQUIMETAL e outros	197	1,6	1,6	0,6	0,3
		CC Associação dos Industriais Transformadores de Vidro Plano de Portugal e a FEVICCOM e outra	1.189	2,3	2,3	1,3	1,0
		CC ITA - Associação Portuguesa dos Industriais de Tripas e Afins e a FESAHT e outras	534	3,7	3,7	2,7	2,4
		CC ANCIPIA- Associação Nacional de Comerciantes e Industriais de Produtos Alimentares e o SITESE (confeitaria e conservação de fruta-administrativos)	3	2,1	2,1	1,1	0,8
		AE Leica - Aparelhos Ópticos de Precisão, SA e a FEVICCOM	119	2,0	2,0	1,0	0,7
		AE Morais Matias, SA e a FEVICCOM	7	2,0	2,0	1,0	0,7
		CC Associação Nacional dos Industriais de Moagem de Trigo, Trigo, Milho e Centeio e FESAHT	210	4,2	4,2	3,2	2,9
		AE Navigator Company, S.A. e COFESINT e outros	473	1,9	1,9	0,9	0,6
		CC Associação Portuguesa dos Industriais de Tripas e Afins e SinCESAHT	368	3,6	3,6	2,6	2,3
		AE POLO - Produtos Ópticos, S.A. E FEVICCOM	59	1,6	1,6	0,6	0,3
		AE CIMPOR - Ind. De Cimentos, SA e FEVICCOM e outras	414	1,9	1,9	0,9	0,6
		CC ANCIPIA - Associação Nacional Comerciantes e Industriais Produtos Alimentares (hortofrutícolas) e FESAHT	1.148	4,4	7,7	6,4	6,3
		CC Associação Nacional dos Industriais de Papel e Cartão - ANIPC e a FIEQUIMETAL	3.305	4,5	4,5	3,5	3,2
		AE Caima - Indústria de Celulose, SA e SITESE	160	5,7	1,9	1,2	0,6
		CC APQuímica - Associação Portuguesa da Química, Petroquímica e Refinação e outras e a COFESINT	37.460	2,7	2,7	1,7	1,4
		CC APIO - Associação Portuguesa da Indústria de Ourivesaria e FIEQUIMETAL	122	2,0	2,0	1,0	0,7
		CC Associação Nacional das Indústrias de Vestuário, Confeção e Moda e Cofesint	6.912	3,4	5,1	3,9	3,8
		AE SIDUL Açúcares, Unipessoal, Lda e a COFESINT e outra	222	4,1	2,0	0,8	0,7
		AC NORMAX - Fábrica de Vidro Científico, Lda e outra e a FEVICCOM	77	2,4	2,4	1,4	1,1
		CC Associação Portuguesa dos Industriais de Curtumes e a FESETE	1.709	2,1	2,1	1,1	0,8
		AE Gallovidro, SA e Cofesint	271	2,6	2,6	1,6	1,3
		AE ADP Fertilizantes, SA e Fiequimetal	275	1,8	1,8	0,8	0,5
		AE Parmalat Portugal - Produtos Alimentares Lda (Águas Moura) e SETAAB	179	1,1	1,1	0,1	-0,2
		AE Petróleos de Portugal - PETROGAL, SA e COFESINT e outros	579	1,4	1,4	0,4	0,1
		AE Petróleos de Portugal - PETROGAL, SA e SITESE e outros	619	1,4	1,4	0,4	0,1
		CC APIFARMA - Assoc. Port. Ind. Farmacêutica e FIEQUIMETAL e outro	281	1,8	1,8	0,4	0,5
		CC Associação Industriais Bolachas e afins (AIBA-pessoal fabril de apoio e manutenção) e Fesaht	137	0,7	0,7	-0,3	-0,6
		CC ABIMOTA - Associação Nacional das Indústrias de duas rodas, ferragens, mobiliário e afins e SINDEL	7.793	6,4	3,2	2,7	1,9
		AE Santos Barosa Vidro, SA e Cofesint	569	2,1	2,1	1,1	0,8
		CC Ind de lacticínios e outras	1.271	3,6	3,6	2,6	2,3
		CC Associação Nacional dos Industriais de Lacticínios (ANIL) e outras e a FESAHT e outros	3.195	6,3	3,2	2,1	1,9
		CC ANIL - Associação Nacional dos Industriais de Lanifícios e outros e Cofesint	1.175	3,3	4,0	3,0	2,7
		CC ADCP- Associação das Adegas Cooperativas de Portugal e o SETAAB	1.064	3,1	2,7	1,7	1,4
		CC Associação dos Industriais Metalúrgicos, Metalomecânicos e Afins de Portugal e SINDEL	39.857	3,2	3,2	2,2	1,9
		CC Associação Portuguesa das Empresas do Sector Eléctrico e Electrónico e a FESETE e outros	26.744	2,2	2,2	1,2	0,9
		CC Associação Portuguesa dos Industriais de Calçado, Componentes e Artigos de Pele e Seus Sucedâneos - APICCAPS e a FESETE	31.482	7,9	3,9	2,8	2,6
		CC Associação Portuguesa dos Industriais de Calçado, Componentes e Artigos de Pele e seus Sucedâneos-APICCAPS e COFESINT	82	7,8	3,8	2,7	2,5
CC FENAME - Federação Nacional do Metal e SITESE e outros	13.837	2,4	2,4	1,4	1,1		
CC Associação Ind metalúrgicos, metalomecânico e Afins de Portugal e SIMA	9.368	3,1	3,1	2,0	1,8		
CC Associação Nacional das Indústrias do Vestuário, Confeção e Moda e Fesete	30.726	3,4	3,4	2,4	2,1		
CC FAPEL - Associação Portuguesa de Fabricantes de Papel e Cartão e a FETESE	116	2,2	2,2	1,2	0,9		
CC APCOR - associação Portuguesa da Cortiça e SINDECS UGT (escritórios)	900	2,5	2,5	1,5	1,2		
CC APCOR - Associação Portuguesa de Cortiça e Fiequicom (pessoal fabril)	1.193	2,5	2,5	1,5	1,2		
AE Verallia Portugal, SA e FEVICCOM	241	2,1	1,4	0,0	0,1		
CC Associação Portuguesa da Indústria Farmacêutica - APIFARMA e COFESINT	9.979	1,8	1,0	0,3	-0,3		
Total de C			241.740	3,7	3,0	2,0	1,7
E	Captação, tratamento e distribuição de água; saneamento, gestão de resíduos e despoluição	AE EMARP - Empresa Municipal de Águas e Resíduos de Portimão, EM, SA e STAL	370	6	1	0,4	-0,3
		Total de E	370,0	6,0	1,0	0,4	-0,3
F	Construção	CC AECOPS- Associação de Empresas de Construção e Obras Públicas e Serviços e FETESE, SETACCOOP e outros	98654	3,8	3,8	2,8	2,5
		Total de F	98.654	3,8	3,8	2,8	2,5

Fonte: DGERT

Quadro VII - Variação salarial nominal e real (inflação passada e de 2019) dos IRCT com efeitos a partir de 1 de janeiro de 2019 (continuação 1)

Setor de Atividade Económica (CAE)		IRCT	Nº de trabalhadores	Intertabelas (%)			
				Variação nominal	Variação anualizada		
					Nominal	IPC	IPC 2019
Letra	Designação						
G	Comércio por grosso e a retalho; reparação de veículos automóveis e motocicletas	CC GROQUIFAR - Associação de grossistas de produtos químicos e farmacêuticos e COFESINT (químicos)	1527	2,1	2,1	1,1	0,8
		CC ADIPA - Associação dos Distribuidores de Produtos Alimentares e o SITESE	313	1,7	1,7	0,7	0,4
		CC ACRAL - Associação do Comércio e Serviços da Região do Algarve e o CESP e outros	4727	3,2	3,2	2,2	1,9
		CC Associação Comercial do Distrito de Beja e CESP e outro	825	13,5	1,4	0,2	0,1
		CC NORQUIFAR - Associação Nacional de Importadores/armazenistas e Retalhitas de Produtos Químicos e Farmacêuticos e a FIEQUIMETAL	634	1,5	1,5	0,5	0,2
		AC LACTICOOP - União de Cooperativas de Produtores de Leite de Entre Douro e Mondego, UCRL e outra e SETAAB	103	3,1	3,1	2,1	1,8
		CC Associação Comerciantes de Cames do Concelho de Lisboa e outros e STICCS	1089	2,5	2,5	1,5	1,2
		CC GROQUIFAR - Associação de Grossistas de Produtos Químicos e Farmacêuticos e FIEQUIMETAL	301	11,6	1,2	0	-0,1
		AC COOP AGRIC DA TOCHA, CRL e outras e SETAAB e outro	348	3,2	3,2	2,2	1,9
		AE FIBO - Fábrica Ibérica de óptica, Lda e FEVICOM	18	1	1	0	-0,3
		CC Associação Comercial, Industrial e de Serviços de Bragança e outras e a FEPCES	1119	3,3	3,3	2,3	2,0
		CC GROQUIFAR - Associação de Grossistas de Produtos Químicos e Farmacêuticos e COFESINT e outra (produtos farmacêuticos)	355	2,4	2,4	1,4	1,1
		CC GROQUIFAR - Associação de Grossistas de Produtos Químicos e Farmacêuticos e SITESE (produtos farmacêuticos)	45	2	2	1	0,7
		CC ACRAL - Associação do Comércio e Serviços da Região do Algarve e o SITESE	3787	3,2	3,2	2,2	1,9
		CC NORQUIFAR - Associação Nacional dos Importadores/Armazenistas e Retalhitas de produtos Químicos e Farmacêuticos e a COFESINT	426	1,5	1,5	0,5	0,2
		CC NORQUIFAR - Associação Nacional Importadores Armazenistas e Retalhitas de Prod. Químicos e Farmac. (prod. Químicos) e COFESINT e outra	997	1,9	1,9	0,9	0,6
		CC AGEFE - Assoc. Empres.Sect.Eléctrico, Elect. Fotog. Elet...e a FEPCES, SITESE e outros	9840	2,3	2,3	1,3	1,0
		AC LACTICOOP, UCRL; LACSER, Lda; LACTICOOP, SGPS, Lda e SINDCES/UGT	87	3	3	2	1,7
		CC ACIRO - Associação Comercial, Industrial e Serviços da Região Oeste e SITESE	1119	6,1	3	1,8	1,7
		AC LACTICOOP, UCRL e outra e Sind Prof Laticínios	102	3,1	3,1	2,1	1,8
		CC ACILIS - Associação de Comércio, Indústria, Serviços e Turismo da Região de Leiria e outras e o CESP	6486	19,7	1,6	0,4	0,3
		AC BP Portugal,SA;CEPSA, SA;CLC,SA;TANQUISADO;Galp Logística de Aviação,SA, REPSOL Portuguesa, SA; REPSOL Gás Portugal,SA E PETROGAL,SA e Cofesint	576	1,5	1,5	0,5	0,2
		CC Associação dos Comerciantes do Porto e CESP	4950	7,1	2,8	1,7	1,5
		CC Comércio Aveiro e CESP	7343	9,4	9,4	8,3	8,0
		CC ANAREC - Associação Nacional de Revendedores de Combustíveis e FEPCES e outros	4001	5,7	2,7	1,6	1,4
		CC Associação do Comércio, Indústria, Serviços e Turismo do Distrito de Setúbal e outra e o CESP e outros	8890	6,2	2,4	1,3	1,1
		CC Associação Empresarial de Viana do Castelo e outras e CESP	3276	2,4	2,4	1,4	1,1
		CC ADIPA - Associação Distribuidores Produtos Alimentares e outra e o SITESE	2996	2,3	2,3	1,3	1,0
		CC Associação Comercial e Industrial Figueira da Foz e CESP	5942	23,5	2,2	1,1	0,9
		Total de G			72.222	7,7	3,1
H	Transportes e armazenagem	CC AANP-Agentes de Navegação de Portugal e outra e SIMAMEVIP	584	2,4	0,6	-0,3	-0,7
		CC Assoc. Operadores Portuários P. Douro e Leixões e outra e Sind Estivadores	86	3,3	3,3	2,3	2,0
		AC Auto-Estradas do Atlântico - Concessões Rodoviárias de Portugal, SA e outra e o SETACCOOP	132	1,7	1,7	0,7	0,4
		AE Atlantic Ferries - tráfego local, fluvial e marítimo, SA e o SIMAMEVIP e outros	61	3,5	1,7	0,5	0,4
		AE United European Car Carriers Unipessoal, Lda e a FESMAR	175	2	2	1	0,7
		AE TINTA - Transportes e Reboques Marítimos, SA e o SITEMAQ- Sindicato da Marinha Mercante, Indústrias e Energia e outros	47	1,7	1,7	0,7	0,4
		AE Autoestrada do Algarve-Via do Infante-Soc Concessionária-AAVI, SA e o CESP	30	1	1	0	-0,3
		AE CTT - Correios de Portugal, SA Sociedade Aberta e o SINCOR	386	1,6	1,6	0,6	0,3
		AE SCOTTURB - Transportes Urbanos, Lda. e SITRA	383	40,1	2	0,3	0,7
		AE TRANSTEJO - Transp.do Tejo, EP c.SiteSE	269	14,9	1,6	0,5	0,3
		CC ANTRON - Associação Nacional de Transportes de Passageiros e SNM	557	4,6	5,5	4,4	4,1
		CC ANTRON - Associação Nacional de Transportes de Passageiros e STRUP	3979	4,8	5,8	4,6	4,4
		AC BRISA - Autoestradas de Portugal, SA e outras e SETACCOOP e outros	1835	1,8	1,8	0,8	0,5
		CC ANTRON - Associação Nacional de Transportes de Passageiros e STTAMP	16	4,9	5,9	4,7	4,5
		CC RENA - Associação das Companhias Aéreas em Portugal e SITAVA	23	2,6	1,3	0,1	0,0
		AE SATA Internacional, SA (Pilotos) e SPAC	88	14,6	1,2	0,1	-0,1
		AE Auto-Estradas Norte Litoral - Soc. Concessionária-AENL, SA e o CESP	37	1,8	1,8	0,8	0,5
		CC ANTRAM - Ass. Nac. Transp. Púb. Rodov. Mercadorias e a FECTRANS	42595	5,7	24,8	23,3	23,2
		AE CTT - Correios de Portugal, SA Sociedade Aberta e SINDETELCO e outros	7962	1,6	1,6	0,6	0,3
		AE Easyjet Airline Company Ltd- Sucursal Portugal e SNPVAC	144	29	8,9	7,8	7,5
		AC DOURO AZUL - Sociedade Marítimo-turística Lda e outras e FESMAR	548	2,2	2,2	1,2	0,9
		AE Tomaz do Douro - Empreendimentos turísticos, Lda e a FESMAR	51	2,7	2,7	1,7	1,4
		AC AVEIPOINT - Sociedade Operadora Portuária de Aveiro, Lda e outras e o Sindicato 2013 dos trabalhadores dos Terminais Portuários de Aveiro	30	3	1,6	0,6	0,3
AE SOFLUSA - Soc. Fluvial de Transportes, SA e o STFCMM e outros	135	16,7	1,6	0,4	0,3		
Total de H			60.153	5,2	18,4	17,0	16,9
I	Alojamento, restauração e similares	AE Clube de Campismo do Porto e SinCESAHT	26	3,8	3,8	2,8	2,5
		CC AHRESP - Associação de Hotelaria, Restauração e similares de Portugal e SITESE	56640	3,5	3,5	2,5	2,2
		CC AHRESP - Associação Hotelaria e Restauração e Sim. de Port. e FESAHT	32956	3,5	3,5	2,5	2,2
		CC AHRESP - Associação da Hotelaria, Restauração e Similares de Portugal e FESAHT (alojamento)	350	4	4	3	2,7
		AE Clube Campismo Lisboa e o SITESE	64	2	2,7	1,6	1,4
		CC AHRESP - Associação da Hotelaria, Restauração e Similares de Portugal e o SITESE	222	4,1	2,9	2	1,6
CC APHORT - Associação Portuguesa de Hotelaria, Restauração e Turismo e SITESE	9660	2	2	1,1	0,7		
Total de I			99.918	3,4	3,4	2,4	2,0
J	Atividades de informação e de comunicação	CC APIMPRENSA - Associação Portuguesa de Imprensa	605	9,5	3,8	2,7	2,5
Total de J			605	9,5	3,8	2,7	2,5

Fonte: DGERT

Quadro VII - Variação salarial nominal e real (inflação passada e de 2019) dos IRCT com efeitos a partir de 1 de janeiro de 2019 (continuação 2)

Setor de Atividade Económica (CAE)		IRCT	Nº de trabalhadores	Intertabelas (%)			
				Variação nominal	Variação anualizada		
					Nominal	Deflacionada	
Letra	Designação			IPC	IPC 2019		
K	Atividades financeiras e de seguros	AC ARAG SE-Sucursal Portuguesa, SA e outras	1623	1,3	1,3	0,3	0,0
		AE BMO Portugal - Gestão de Patrimónios, SA e SNQTB e SIB	9	0	0	-1,2	-1,3
		Total de K	1.632	1,3	1,3	0,3	0,0
M	Atividades de consultoria, científicas, técnicas e	CC ANCIA - Associação Nacional de Centros de Inspeção Automóvel e a FETESE	1792	1,7	1,7	0,7	0,4
		Total de M	1.792	1,7	1,7	0,7	0,4
N	Atividades administrativas e dos serviços de apoio	CC GROQUIFAR (controlo pragas, ...) e Fiequimetal	261	3,7	3,7	2,7	2,4
		Total de N	261	3,7	3,7	2,7	2,4
P	Educação	CC APEC - Associação Portuguesa de Escolas de Condução	201	1,1	1,1	0,1	-0,2
		CC ANIECA - Associação Nacional de Escolas de Condução Automóvel e a Federação dos Sindicatos de Transportes e Comunicações e FECTRANS	345	1,9	1,9	0,9	0,6
		CC APEC - Associação Portuguesa de Escolas de Condução e o SITESE	21	1,2	1,2	0,2	-0,1
		CC Associação dos Industriais do Ensino da Condução Automóvel de Portugal - ANORECA e FECTRANS	45	1,6	1,6	0,6	0,3
		AE Assoc. Jardim Infância "O Baloço" e SINTAP	15	0,2	0,2	-0,8	-1,1
		AE CITEFORMA - Centro de Formação Profissional dos Trabalhadores de Escritório, Comércio, Serviços e Novas Tecnologias e SITESE	21	2,8	1,3	0,2	0,0
		Total de P	648	1,6	1,5	0,5	0,2
Q	Atividades de saúde humana e apoio social	CC APHP - Associação Portuguesa de Hospitalização Privada e a FESAHT	10644	3,7	1,8	0,6	0,5
		AE Santa Casa da Misericórdia de Lisboa e SEP	403	3	1	0	-0,3
		CC APHP - Associação Portuguesa de Hospitalização Privada e o SEP	1992	2,2	2,4	1,4	1,1
		CC CNIS Confederação Nacional das Instituições de Solidariedade e FEPES e outros	16024	2,7	1,8	0,9	0,5
		CC CNIS Confederação Nacional das Instituições de solidariedade e FNE e outros	18987	2,6	2,6	1,7	1,3
Total de Q	48.050	2,9	2,1	1,2	0,8		
R	Atividades artísticas, de espetáculos, desportivos e recreativas	AE Viking Cruises Portugal, SA	160	2,5	2,5	1,5	1,2
		AE Futebol Clube do Porto e CESP	6	4,5	4,5	3,8	3,2
		Total de R	166	2,6	2,6	1,6	1,3
S	Outras atividades de serviços	AE Associação Académica de Coimbra e CESP	19	3,8	0,5	-0,7	-0,8
		Total de S	19	0,5	-0,7	-0,8	0,3
Z	Zonas brancas (atividades não cobertas por associações representativas)	PCT Trabalhadores Administrativos	90844	3,7	3,7	2,8	2,4
		Total de Z	90.844	3,7	3,7	2,8	2,4
TOTAL			719.295	4,1	4,5	3,5	3,2

Fonte: DGERT

Quadro VIII - Remuneração base convencional média, mais e menos elevada, por IRCT publicado em 2019 e por setor de atividade económica

Setor de Atividade Económica (CAE)	CAE 2	Designação do IRCT	Nº de trabalhadores	Remuneração média convencional	Remuneração base convencional máxima	Remuneração base convencional mínima *	Data de início de eficácia da tabela salarial	
A - Agricultura, produção animal, caça, floresta e pesca	Agricultura, produção animal, caça, Floresta e Pesca	CC CAP -Confederação dos Agricultores de Portugal	7.500		750,00	605,00	01.02.2019	
		CC Associação dos Agricultores do Baixo Alentejo e SETAAB	1.483		750,00	605,00	01.01.2019	
		AC Associação de Regantes e Beneficiários do Vale do Sorraia e outras e SETAAB	328	673,50	1.051,50	600,00	01.01.2019	
		CC Associação dos Agricultores do Ribatejo- Organização de Empregadores dos Distritos de Santarém, Lisboa e Leiria e SETAAB	1.893	616,22	745,00	606,00	01.01.2019	
Total de Trabalhadores/Remunerações			11.204	624,67	1.051,50	600,00		
B - Indústrias extrativas	Indústrias Extrativas	AE SOMINCOR - Soc. Mineira Neves-Corvo, SA e o STIM	524				01.10.2019	
		Total de Trabalhadores/Remunerações	524					
C - Indústrias transformadoras	Fabricação de coque, produtos petrolíferos refinados e de aglomerados de combustíveis	AE Petróleos de Portugal - PETROGAL, SA e FIEQUIMETAL e outros	1.663		4.443,00	892,00	01.01.2019	
		AE Petróleos de Portugal - PETROGAL, SA e SITESE e outros	619	2.409,7	4.443,00	892,00	01.01.2019	
		AE Petróleos de Portugal - PETROGAL, SA e COFESINT e outros	579	2.326,73	4.443,00	892,00	01.01.2019	
	Total de Trabalhadores/Remunerações			2.861	2.369,58	4.443,00	892,00	
	Fabricação de equipamentos informáticos, comunicações eletrónicas, ópticos e eléctricos	AE Leica - Aparelhos Ópticos de Precisão, SA e a FEVICCOM	119	833,51	998,00	612,00	01.01.2019	
		CC Associação Portuguesa das Empresas do Sector Eléctrico e Electrónico e a FETESE e outros	26.744	962,31	2.788,00	620,00	01.04.2019	
		Total de Trabalhadores/Remunerações	26.863	961,74	2.788,00	612,00		
	Fabricação de máquinas e de equipamentos, N.E.; Veículos Automóveis; equipamento de transporte; e Mobiliário e de colchões	CC ABIMOTA - Associação Nacional das Indústrias de duas rodas, ferragens, mobiliário e afins e SINDEL	7.793	658,17	2.066,00	605,00	01.01.2019	
		AE FICO CABLES- Fábrica de Acessórios e Equipamentos Industriais, Lda e o SINDEL	1.000		1.600,00	605,00	01.01.2020	
		Total de Trabalhadores/Remunerações	8.793	658,17	2.066,00	605,00		
	Fabricação de pasta, de papel, de cartão e seus artigos; Impressão e reprodução	AE Celulose Beira Industrial (CELBI) SA e SNTICI	235	1.642,35	3.708,00	689,00	01.01.2019	
		AE CELTEJO- Empresa de Celulose do Tejo, SA e Cofesint	197	1.100,19	3.035,00	749,00	01.01.2019	
		AE CELTEJO – Empresa de Celulose do Tejo, SA e a FIEQUIMETAL e outros	197	1.100,21	3.035,00	749,00	01.01.2019	
		CC Associação Nacional dos Industriais de Papel e Cartão - ANIPC e a FIEQUIMETAL	3.305	631,14	770,00	600,00	01.01.2019	
		CC FAPEL Associação Portuguesa de Fabricantes de Papel e Cartão e a COFESINT			1.142,40	600,00	01.05.2019	
		CC FAPEL - Associação Portuguesa de Fabricantes de Papel e Cartão e a FETESE	116	696,85	1.142,40	600,00	01.05.2019	
		AE EUROPA & Embalagem, S.A. E FIEQUIMETAL e outros	365	862,63	1.520,95	600,00	01.01.2018	
		AE Navigator Company, S.A. e COFESINT e outros	473	1.211,69	1.630,00	846,00	01.01.2019	
		AE Navigator Company, S.A. e FIEQUIMETAL		1.211,69	1.630,00	846,00	01.01.2019	
		AE Caíma - Indústria de Celulose, SA e SITESE	160	953,39	1.419,00	708,00	01.01.2019	
		AE The Navigator Company, SA e FETESE		1.557,85	5.524,50	846,00	01.01.2019	
		Total de Trabalhadores/Remunerações			5.048	902,50	5.524,50	600,00
		Fabricação de produtos farmacêuticos	CC APIFARMA - Assoc. Port. Ind. Farmacêutica e FIEQUIMETAL e outro	281	973,58	2.031,00	610,00	01.01.2019
	CC Associação Portuguesa da Indústria Farmacêutica - APIFARMA e COFESINT		9.979	1.012,33	2.031,00	610,00	01.10.2019	
	CC Associação Portuguesa da Indústria Farmacêutica - APIFARMA e SITESE			1.012,33	2.031,00	610,00	01.01.2019	
	Total de Trabalhadores/Remunerações			10.260	1.011,79	2.031,00	610,00	
	Fabricação de produtos químicos e de fibras sintéticas ou artificiais	AE REPSOL POLÍMEROS, Lda	451	1.908,08	3.256,00	1.419,00	01.01.2019	
		CC APQuímica - Associação Portuguesa da Química, Petroquímica e Refinação e outras e a COFESINT	37.460	663,74	1.369,00	600,00	01.01.2019	
		AE ADP Fertilizantes, SA e Fiequimetal	275	1.277,92	2.649,00	894,00	01.01.2019	
		AC Indomara Ventures Portugal PTA Unipessoal, Lda e outra e COFESINT e outra	170		3.248,00	711,00	01.01.2019	
		AE ADP Fertilizantes, SA e SITESE		1.277,92	2.649,00	894,00	01.01.2019	
		AE ADP Fertilizantes, SA e Cofesint		1.277,92	2.649,00	894,00	01.01.2019	
	Total de Trabalhadores/Remunerações			38.356	691,31	3.256,00	600,00	
Fabrico de outros produtos minerais não metálicos	AE Morais Matias, SA e a FEVICCOM	7	899,86	1.235,00	704,00	01.01.2019		
	AC NORMAX - Fábrica de Vidro Científico, Lda e outra e a FEVICCOM	77	934,63	1.841,50	600,00	01.01.2019		
	CC Associação dos Industriais Transformadores de Vidro Plano de Portugal e a FEVICCOM e outra	1.189	753,91	1.715,00	600,00	01.01.2019		
	AE CIMPOR - Indústria de Cimentos, SA e SITESE		1.346,56	3.448,00	822,00	01.01.2019		
	AE CIMPOR - Ind. De Cimentos, SA e FEVICCOM e outras	414	1.391,86	3.448,00	822,00	01.01.2019		
	AE Saint-Gobain Sekurit Portugal - Vidro Automóvel, SA e FEVICCOM	109		2.528,00	962,10	01.01.2018		
	AE Santos BAROSA, Vidros, SA e Fieviccom		1.094,12	2.261,25	600,00	01.01.2019		
	AE Santos Barosa Vidro, SA e Cofesint	569	1.094,12	2.261,25	600,00	01.01.2019		
	AE GALLOVIDRO, SA e Fieviccom			2.205,25	600,00	01.01.2019		
	AE Gallovidro, SA e Cofesint	271	1.141,73	2.205,05	600,00	01.01.2019		
	AE Verallia Portugal, SA e FEVICCOM	241	1.181,83	1.613,00	600,00	13.07.2019		
	CC ACIBARCELOS- Associação Comercial, Industrial e Serviços de Barcelos e do Vale do Cávado e outra e SITSECCVACDBPVC	345		815,00	480,00	01.01.2019		
Total de Trabalhadores/Remunerações			3.222	1.052,44	3.448,00	600,00		
Fabrico de Têxteis e Indústria do Vestuário	CC Associação Nacional das Indústrias do Vestuário, Confeção e Moda e Fesete	30.726	615,80	969,00	600,00	01.05.2019		
	CC ANIL - Associação Nacional dos Industriais de Lanifícios e outros e Cofesint	1.175	638,30	1.001,00	602,00	01.02.2019		
	CC Associação Nacional da Indústrias de Vestuário, Confeção e Moda e Cofesint	6.912	613,52	969,00	600,00	01.01.2019		
Total de Trabalhadores/Remunerações			38.813	616,07	1.001,00	600,00		

Quadro VIII - Remuneração base convencional média, mais e menos elevada, por IRCT publicado em 2019 e por setor de atividade económica (continuação 1)

Setor de Atividade Económica (CAE)	CAE 2	Designação do IRCT	Nº de trabalhadores	Remuneração média convencional	Remuneração base convencional máxima	Remuneração base convencional mínima *	Data de início de eficácia da tabela salarial	
C - Indústrias transformadoras	Indústria Alimentar, Bebidas e tabaco	AE PARMALAT Portugal - Produtos Alimentares, Lda (Ag.M.) e FIEQUIMETAL		932,21	1.609,72	664,05	01.01.2019	
		AE PARMALAT PORTUGAL, Lda e Fiequimetal	173				01.01.2018	
		AC Super Bock Group, SGPS, SA e Super Bock bebidas, SA e Sinticaba e Fesaht	770	1.556,51	3.537,00	561,00	01.01.2019	
		CC Ind de lacticínios e outras	1.271	665,22	950,00	505,00	01.02.2019	
		CC Associação Industriais Bolachas e afins (AIBA-pessoal fabril de apoio e manutenção) e Fesaht	137	758,54	1.086,86	626,00	01.01.2019	
		CC Associação Nacional dos Industriais de Lactínios (ANIL) e outras e a FESAHT e outros	3.195	676,38	950,00	505,00	01.02.2019	
		CC Associação Nacional dos Industriais de Moagem de Trigo, Trigo, Milho e Centeio e FESAHT	210	654,31	700,00	610,00	01.01.2019	
		CC ANCIPIA - Associação Nacional de Comerciantes e Industriais de Produtos Alimentares e o SITESE (confeitearia e conservação de fruta-administrativos)	3	728,00	960,00	605,00	01.01.2019	
		AE SIDUL Açucares, Unipessoal, Lda e a COFESINT e outra	222	1.337,85	3.130,00	699,00	01.01.2019	
		AE SIDUL Açucares, Unipessoal, Lda e o SITESE		1.337,85	3.130,00	699,00	01.01.2019	
		CC ITA - Associação Portuguesa dos Industriais de Tripas e Afins e a FESAHT e outras	534	624,53	773,50	603,00	01.01.2019	
		CC Associação Portuguesa dos Industriais de Tripas e Afins e SinCESAHT	368	626,56	773,50	603,00	01.01.2019	
		CC Abate e ind transf carne de aves e SETAAB	3.299	622,10	1.045,00	602,00	01.01.2019	
		AE Parmalat Portugal - Produtos Alimentares Lda (Águas Moura) e SETAAB	179	932,21	1.609,72	664,05	01.01.2019	
		CC ANIL - Associação Nacional dos Industriais de Lactínios e outras e o SIMA		665,22	950,00	505,00	01.02.2019	
		CC ADCP - Associação das Adegas Cooperativas de Portugal e o SETAAB	1.064	668,91	957,00	600,00	01.03.2019	
		CC AEVP - Associação de Empresas de Vinho do Porto e SINTICABA	866	777,27	1.261,00	580,00	01.07.2018	
		CC ANIL - Associação Nacional dos Industriais de Lactínios e outras e SETAAB	5.461		950,00	505,00	01.02.2019	
		CC ALIF - Associação da Indústria Alimentar pelo Frio e SETAAB	3.060		860,00	562,00	01.01.2019	
		CC ANCIPIA - Associação Nacional de Comerciantes e Industriais de Produtos Alimentares e SETAAB (batata frita)	950		1.135,00	600,00	01.01.2019	
	CC ANCIPIA - Associação Nacional de Comerciantes e Industriais de Produtos Alimentares e SETAAB (hortofrutícolas)	750		1.150,00	605,00	01.01.2019		
	CC ANCIPIA - Associação Nacional Comerciantes e Industriais Produtos Alimentares (hortofrutícolas) e FESAHT	1.148	646,70	1.150,00	605,00	01.01.2019		
	CC AEVP - Associação de Empresas de Vinho do Porto e SINTICABA			1.261,00	580,00	01.07.2018		
			Total de Trabalhadores/Remunerações	23.660	736,29	3.537,00	600,00	
	Indústria do couro e dos produtos do couro	CC Associação Portuguesa dos Industriais de Calçado, Componentes e Artigos de Pele e Seus Sucedâneos - APICCAPS e a FESETE	31.482	611,80	980,00	480,00	01.04.2019	
		CC Associação Portuguesa dos Industriais de Calçado, Componentes e Artigos de Pele e seus Sucedâneos-APICCAPS e COFESINT	82	620,16	980,00	480,00	01.04.2019	
		CC Associação Portuguesa dos Industriais de Curtumes e a FESETE	1.709	707,23	1.092,50	600,00	01.01.2019	
			Total de Trabalhadores/Remunerações	33.273	616,73	1.092,50	600,00	
	Indústrias da madeira e da cortiça e suas obras	CC APCOR - associação Portuguesa da Cortiça e SINDCES UGT (escritórios)	900	843,36	944,26	700,00	01.05.2019	
		CC APCOR - Associação Portuguesa de Cortiça e Fevicom (pessoal fabril)	1.193	808,87	2.540,02	700,00	01.06.2019	
			Total de Trabalhadores/Remunerações	2.093	823,70	2.540,02	700,00	
	Indústrias metalúrgicas de base e de produtos metálicos	CC Associação dos Industriais Metalúrgicos, Metalomecânicos e Afins de Portugal e SINDEL	39.857	642,32	992,00	605,00	01.04.2019	
		CC Associação Ind metalúrgicos, metalomecânico e Afins de Portugal e SIMA	9.368	644,18	992,00	605,00	01.05.2019	
		AE LUSOSIDER Aços Planos, SA e a COFESINT e outra	167	764,70	1.201,14	630,00	01.01.2019	
		CC FENAME - Federação Nacional do Metal e SITESE e outros	13.837	680,97	2.138,00	605,00	01.04.2019	
			Total de Trabalhadores/Remunerações	63.229	651,90	2.138,00	605,00	
	Outras indústrias transformadoras; Reparação, manutenção e instalação de máquinas e equipamentos	AE POLO - Produtos Ópticos, S.A. E FEVICCOM	59	774,02	1.339,50	650,00	01.01.2019	
		CC APIO - Associação Portuguesa da Indústria de Ourivesaria e FIEQUIMETAL	122	818,28	1.055,00	610,00	01.01.2019	
		AE SUCH- Serviço de Utilização Comum dos Hospitais e FESAHT	3.469	648,39	2.392,98	580,00	01.07.2019	
		AE SUCH- Serviço de Utilização Comum dos Hospitais e FESAHT		658,28	2.392,98	600,00	01.07.2019	
			Total de Trabalhadores/Remunerações	3.650	652,34	2.392,98	600,00	
			Total de Trabalhadores/Remunerações	260.121	734,00	5.524,50	600,00	
	E - Captação, tratamento e distribuição de água; saneamento, gestão de resíduos e despoluição	CAE 2	Designação do IRCT	Nº de trabalhadores	Remuneração média convencional	Remuneração base convencional máxima	Remuneração base convencional mínima *	Data de início de eficácia da tabela salarial
		Captação, tratamento e distribuição de água; Saneamento, gestão de Resíduos e Descontaminação	AE EMARP - Empresa Municipal de Águas e Resíduos de Portimão, EM, SA e STAL	370	930,07	3.892,32	635,00	01.09.2019
			AE EMARP - Empresa Municipal de Águas e Resíduos de Portimão, EM, SA e SINTAP		930,07	3.892,32	635,00	01.09.2019
			AE CMPEA - Empresa de Águas do Município do Porto, E.M. e o SINTAP	478		2.938,00	722,00	27.11.2019
			AE AMBILITAL - Investimentos Ambientais no Alentejo, EIM e o STAL	52		3.254,45	678,00	01.01.2019
		Total de Trabalhadores/Remunerações	900	930,07	3.892,32	635,00		
F - Construção	Construção, Engenharia Civil, Instalações eléctricas, Canalizações	CC AECOPS- Associação de Empresas de Construção e Obras Públicas e Serviços e FETESE, SETACCOP e outros	98.654	654,31	950,00	480,00	01.01.2019	
		Total de Trabalhadores/Remunerações	98.654	654,31	950,00	600,00		

Quadro VIII - Remuneração base convencional média, mais e menos elevada, por IRCT publicado em 2019 e por setor de atividade económica (continuação 2)

Setor de Atividade Económica (CAE)	CAE 2	Designação do IRCT	Nº de trabalhadores	Remuneração média convencional	Remuneração base convencional máxima	Remuneração base convencional mínima *	Data de início de eficácia da tabela salarial		
G - Comércio por grosso e a retalho; reparação de veículos automóveis e motociclos	Comércio por Grosso e Retalho; Reparação de veículos automóveis e motociclos	CC NORQUIFAR- Associação Nacional de Importadores/armazenistas e Retalhistas de Produtos Químicos e Farmacêuticos e a FIEQUIMETAL	634	921,07	1.293,00	600,00	01.01.2019		
		CC Associação Comercial do Distrito de Beja e CESP e outro	825	625,39	680,00	600,00	01.01.2019		
		CC NORQUIFAR - Associação Nacional dos Importadores/Armenistas e Retalhistas de produtos Químicos e Farmacêuticos e a COFESINT	426	896,28	1.293,00	600,00	01.01.2019		
		CC Associação Empresarial de Viana do Castelo e outras e CESP	3.276	607,64	684,00	600,00	01.03.2019		
		AE FIBO - Fábrica Ibérica de óptica, Lda e FEVICOM	18	765,11	1.319,50	650,00	01.01.2019		
		CC Associação Comerciantes de Carnes do Concelho de Lisboa e outros e STICCS	1.089	735,44	840,00	600,00	01.01.2019		
		CC Associação dos Comerciantes do Porto e CESP	4.950	623,54	784,00	600,00	01.01.2019		
		CC Associação Comercial, Industrial e de Serviços de Bragança e outras e a FEPCES	1.119	626,28	725,00	600,00	01.01.2019		
		CC ANAREC- Associação Nacional de Revendedores de Combustíveis e FEPCES e outros	4.001	619,30	752,00	600,00	01.02.2019		
		CC ADIPA- Associação Distribuidores Produtos Alimentares e outra e o SITESE	2.996	687,41	1.310,00	600,00	01.04.2019		
		AE Tabaqueira II, SA e FESAHT e outros	270				01.01.2019		
		AC LACTICOOP, UCRL; LACSER, Lda; LACTICOOP, SGPS, Lda e SINDCES/UGT	87	803,41	1.390,50	606,00	01.01.2019		
		CC AGEFE- Assoc. Empres.Sect.Eléctrico, Elect. Fotog. Elet.. e a FEPCES, SITESE e outros	9.840	784,57	1.222,00	600,00	01.01.2019		
		CC GROQUIFAR - Associação de Grossistas de Produtos Químicos e Farmacêuticos e COFESINT e outra (produtos farmacêuticos)	355	714,77	1.290,00	600,00	01.01.2019		
		CC GROQUIFAR - Associação de Grossistas de Produtos Químicos e Farmacêuticos e SITESE (produtos farmacêuticos)	45	834,24	1.290,00	600,00	01.01.2019		
		AE Carribus - Manutenção, Reparação e Transportes, SA e FECTTRANS		728,66	2.261,00	620,00	01.01.2019		
		CC Comércio Aveiro e CESP	7.343	731,68	1.070,32	635,00	01.01.2019		
		AC LACTICOOP - União de Cooperativas de Produtores de Leite de Entre Douro e Mondego, UCRL e outra e SETAAB	103	783,86	1.390,50	606,00	01.01.2019		
		AC BP Portugal SA; CEPISA, SA; CLC SA; TANQUISADO; Galp Logística de Aviação; SA, REPSOL Portuguesa, SA; REPSOL Gás Portugal; SA E PETROGAL SA e Cofesint	576	1.656,02	2.968,00	739,00	01.01.2019		
		AC BP Portugal com.combust.lubrifi.; CEPISA; CLC; Tanquisado; REPSOL; REPSOL Gás; Petrogal e Fiequimetal		1.656,02	2.968,00	739,00	01.01.2019		
		AC LACTICOOP, UCRL e outra e Sind Prof Laticínios	102	782,43	1.390,50	606,00	01.01.2019		
		CC ANF- Associação Nacional das Farmácias e o SINPROFARM	9.451				01.01.2019		
		CC Associação do Comércio, Indústria, Serviços e Turismo do Distrito de Setúbal e outra e o CESP e outros	8.890	662,79	930,00	600,00	01.02.2019		
		CC ADIPA - Associação dos Distribuidores de Produtos Alimentares e o SITESE	313	729,05	1.537,00	600,00	01.01.2019		
		CC ACRAL - Associação do Comércio e Serviços da Região do Algarve e o CESP e outros	4.727	641,57	740,00	605,00	01.01.2019		
		AC COOP AGRIC DA TOCHA, CRL e outras e SETAAB e outro	348	656,22	960,00	600,00	01.01.2019		
		CC GROQUIFAR- Associação de Grossistas de Produtos Químicos e Farmacêuticos e FIEQUIMETAL	301	801,06	1.290,00	600,00	01.01.2019		
		AE CARRIBUS- Manutenção, reparação e Transportes, SA e SITRA	92		2.241,00	600,00	01.01.2019		
		CC Associação Comercial e Industrial Figueira da Foz e CESP	5.942	615,01	685,00	600,00	01.05.2019		
		CC ACRAL - Associação do Comércio e Serviços da Região do Algarve e o SITESE	3.787	647,91	740,00	605,00	01.01.2019		
		CC ACILUS- Associação de Comércio, Indústria, Serviços e Turismo da Região de Leiria e outras e o CESP	6.486	630,54	800,00	600,00	01.01.2019		
		CC ACILUS- Associação de Comércio, Indústria, Serviços e Turismo da Região de Leiria e outras e o SITESE	6.795		800,00	600,00	01.01.2019		
		CC GROQUIFAR - Associação de grossistas de produtos químicos e farmacêuticos e COFESINT (químicos)	1.527	808,91	1.209,00	600,00	01.01.2019		
		CC GROQUIFAR - Associação de grossistas de produtos químicos e farmacêuticos e FEPCES (químicos)			1.209,00	600,00	01.01.2019		
		CC GROQUIFAR - Associação de grossistas de produtos químicos e farmacêuticos e SITESE (químicos)			1.209,00	600,00	01.01.2019		
		CC NORQUIFAR - Associação Nacional Importadores Armazenistas e Retalhistas de Prod. Químicos e Farmac. (prod. Químicos) e COFESINT e outra	997	738,82	1.006,00	600,00	01.01.2019		
		CC ACIRO- Associação Comercial, Industrial e Serviços da Região Oeste e CESP e outros		626,92	2.274,00	600,00	01.01.2019		
		CC ACIRO - Associação Comercial, Industrial e Serviços da Região Oeste e SITESE	1.119	626,92	2.274,00	600,00	01.01.2019		
		Total de Trabalhadores/Remunerações			88.830	692,65	2.968,00	600,00	

Fonte: DGERT

Quadro VIII - Remuneração base convencional média, mais e menos elevada, por IRCT publicado em 2019 e por setor de atividade económica (continuação 3)

Sector de Atividade Económica (CAE)	CAE 2	Designação do IRCT	Nº de trabalhadores	Remuneração média convencional	Remuneração base convencional máxima	Remuneração base convencional mínima *	Data de início de eficácia da tabela salarial	
H - Transportes e armazenagem	Transportes (por terra, ar e água), Armazenagem e Actividades Postais	AE Sociedade de Transportes Colectivos do Porto, SA (STCP) e a Federação dos Sindicatos de Transportes e Comunicações -FECTRANS e outro	195		1.527,70	628,60	01.01.2019	
		AE Sociedade de Transportes Coletivos do Porto, SA (STPC) e SPEUE	62		3.530,30	957,00	01.05.2018	
		AE TRANSTEIO - Transp.do Tejo, SA c. Sitra		861,75	1.396,77	673,63	01.01.2019	
		AE SOFLUSA - Soc. Fluvial de Transportes, SA e o STFCMM e outros	135	940,24	1.255,56	632,00	01.08.2019	
		AE TRANSTEIO - Transp.do Tejo, EP c.Stfcm		861,75	1.396,77	673,63	01.01.2019	
		AE TRANSTEIO - Transp. do Tejo, EP c. Simamevip		861,75	1.396,77	673,63	01.01.2019	
		AE Sociedade de Transportes Colectivos do Porto, SA (STCP) e o Sindicato dos Trabalhadores dos Transportes da Área Metropolitana do Porto - STTAMP	375					01.05.2018
		AC Auto-Estradas do Atlântico - Concessões Rodoviárias de Portugal, SA e outra e o SETACOP	132	1.185,64	2.052,00	700,00	01.01.2019	
		AE SATA Internacional, SA (Pilotos) e SPAC	88	5.916,82	6.989,00	3.494,50	01.01.2019	
		AE Atlantic Ferries - tráfego local, fluvial e marítimo, SA e o SIMAMEVIP e outros	61	925,72	1.116,35	797,25	01.01.2019	
		AE United European Car Carriers Unipessoal, Lda e a FESMAR	175	1.007,56	2.490,18	600,00	01.01.2019	
		CC Assoc. Operadores Portuários P. Douro e Leixões e outra e Sind Estivadores	86	1.256,87	1.624,15	665,41	01.01.2019	
		AC AVEIPORT - Sociedade Operadora Portuária de Aveiro, Lda e outras e o Sindicato 2013 dos Trabalhadores dos Terminais Portuários de Aveiro	30	1.486,53	1.691,17	679,80	13.06.2019	
		AE Tomaz do Douro - Empreendimentos turísticos, Lda e a FESMAR	51	726,96	1.968,00	600,00	01.03.2019	
		AE CTT- Correios de Portugal, SA Sociedade Aberta e o SINCOR	386	648,25	2.262,08	620,00	01.01.2019	
		AE CTT- Correios de Portugal, SA Sociedade Aberta e SINDELTELCO e outros	7.962	648,25	2.262,08	620,00	01.01.2019	
		AE ANA - Aeroportos de Portugal, SA e o Sindicato dos Trabalhadores da Aviação e Aeroportos-SITAVA e outros	1.250	1.903,84	3.392,27	760,63	01.01.2018	
		CC AOP- Associação Marítima Portuária (Sines) e Sinporsines	31	2.063,61	2.377,98	1.050,00	01.01.2019	
		CC AANP-Agents de Navegação de Portugal e outra e SIMAMEVIP	584	1.019,23	1.845,00	531,33	01.01.2019	
		AC APA- Administração do Porto de Aveiro, SA e outras e o SNTAP	650				01.08.2019	
		AE TINITA -Transportes e Reboques Marítimos, SA e o SITEMAQ- Sindicato da Marinha Mercante, Indústrias e Energia e outros	47	1.028,13	3.831,00	601,00	01.01.2019	
		CC RENA - Associação das Companhias Aéreas em Portugal e SITAVA	23	2.025,70	3.786,28	736,63	01.01.2019	
		AE Auto-Estradas Norte Litoral - Soc.Concessionária-AENL, SA e o CESP	37	1.072,89	2.072,00	605,00	01.01.2019	
		AC DOURO AZUL - Sociedade Marítimo-turística Lda e outras e FESMAR	548	833,27	1.924,00	600,00	01.03.2019	
		AE Autoestrada do Algarve-Via do Infante-Soc Concessionária-AAVI, SA e o CESP	30	1.151,70	2.387,00	767,00	01.01.2019	
		AE Portugalia-Companhia Portuguesa de Transportes Aéreos, S.A. E SIPLA	110				27.12.2018	
		AE Loures Parque Empresa Municipal de Estacionamento, E.M. Unipessoal, Lda	30		2.200,00	725,00	01.01.2019	
		AC Operadores do Porto e da Figueira da Foz OPERDFOZ e outras e SINPORFOZ	20		2.064,98	929,24	01.01.2019	
		AE UPS OF PORTUGAL – Transportes Internacionais de Mercadorias, Sociedade Unipessoal, Lda e SNTCT	145		1.958,29	665,00	01.04.2019	
		AC Infraestruturas de Portugal,SA e outras e o SNTSF e outros	3.200		3.010,00	626,67	01.01.2019	
		AE OPERSTIVA- Empresa de Trabalho Portuário de Setúbal, Lda e STPSET	8		1.888,33	724,63	01.06.2019	
		AE Easyjet Airline Company Ltd- Sucursal Portugal e SNPVC	144	866,50	1.278,64	610,14	01.02.2019	
		AE ViaPorto-Operação e Manutenção de Transportes, Unipessoal Lda e o STTAMP	300		2.317,64	822,65	01.01.2019	
		AE ViaPorto-Operação e Manutenção de Transportes, Unipessoal Lda e SMAQ	300		1.535,19	948,87	01.01.2019	
		AE ViaPorto-Operação e Manutenção de Transportes, Unipessoal Lda e APROFER	30		2.317,64	1.178,56	01.01.2019	
		CC AOP - Associação Marítima e Portuária e outra e Sind Nac Estivadores	181		2.174,21	724,63	01.01.2019	
		CC ANTROP- Associação Nacional de Transportes de Passageiros e SNM	557	672,69	762,00	610,00	01.01.2019	
		CC ANTROP- Associação Nacional de Transportes de Passageiros e STRUP	3.979	667,24	850,00	600,00	01.01.2019	
		CC ANTROP- Associação Nacional de Transportes de Passageiros e SITAMPP	16	634,50	850,00	600,00	01.01.2019	
		AE ViaPorto-Operação e Manutenção de Transportes, Unipessoal Lda e SINFB	300		2.317,64	822,65	01.01.2019	
		AE SCOTTURB - Transportes Urbanos, Lda. e SITRA	383	722,27	785,15	600,00	01.01.2019	
		AC BRISA - Autoestradas de Portugal, SA eoutras e SETACOP e outros	1.835	1.440,68	4.279,00	579,00	01.01.2019	
		CC ANTRAM - Ass. Nac. Transp. Púb. Rodov. Mercadorias e a FECTRANS	42.595	687,12	820,00	600,00	01.01.2019	
		AE CARRISTUR - Inovação em Transportes Urbanos e Regionais, Soc Unipessoal, Lda. e SITRA	201		2.700,00	675,00	01.05.2019	
		AE Ryanair e SPAC	125		7.145,90	2.143,00	01.04.2019	
		AE Sociedade de Transportes Colectivos do Porto, SA (STCP) e o Sindicato Nacional dos Motoristas (SNM) e outro	630		1.527,70	628,60	01.01.2019	
		AE TRANSTEIO - Transp.do Tejo, EP c.Sitese	269	861,75	1.396,77	673,63	01.01.2019	
		AE TRANSTEIO - Transp.do Tejo, EP c. Sitemaq		861,75	1.396,77	673,63	01.01.2019	
		AE Transportes Aéreos Portugueses, SA e o SNPVC (protec.maternidade...)	3.408					
		AE Transportes Aéreos Portugueses, SA e o SNPVC (form. E-learning...)						
		AE Transportes Aéreos Portugueses, SA e o SNPVC (exceção voos Lis-EZE...)						
		AE Transportes Aéreos Portugueses, SA e o SNPVC (exceção voos Lis-SFO...)						
		CC AOP- Associação Marítima Portuária (Sines) e Sinporsines		2.063,61	2.377,98	1.080,00	01.01.2019	
Total de Trabalhadores/Remunerações			71.704	847,65	7.145,90	600,00		

Fonte: DGERT

Quadro VIII - Remuneração base convencional média, mais e menos elevada, por IRCT publicado em 2019 e por setor de atividade económica (continuação 4)

Setor de Atividade Económica (CAE)	CAE 2	Designação do IRCT	Nº de trabalhadores	Remuneração média convencional	Remuneração base convencional máxima	Remuneração base convencional mínima *	Data de início de eficácia da tabela salarial
I - Alojamento, restauração e similares	Alojamento, Restauração e similares	AE Clube Campismo Lisboa e o SITESE	64	908,42	2.140,00	610,00	01.03.2019
		CC AHRESP - Associação de Hotelaria, Restauração e similares de Portugal e SITESE	56.640	623,24	1.010,00	505,00	01.01.2019
		CC AHRESP - Associação Hotelaria e Restauração e Sim. de Port. e FESAHT	32.956	625,26	1.010,00	505,00	01.01.2019
		CC AHRESP - Associação da Hotelaria, Restauração e Similares de Portugal e FESAHT (alojamento)	350	701,93	1.295,00	607,00	01.01.2019
		CC AHRESP - Associação da Hotelaria, Restauração e Similares de Portugal e o SITESE	222	685,10	1.295,00	607,00	01.06.2019
		AE Clube de Campismo do Porto e SinCESAHT	26	699,42	1.374,00	605,00	01.01.2019
		CC APHORT - Associação Portuguesa de Hotelaria, Restauração e Turismo e SITESE	9.660	644,75	1.300,50	522,50	01.07.2019
		AE Fundação INATEL e FESAHT e outros	929		3.380,80	600,00	01.01.2019
		AE Fundação INATEL			3.380,80	600,00	01.01.2019
		AE Fundação INATEL			3.380,80	600,00	01.01.2019
		AE Risto Rail Portugal, Lda e FESAHT	96		1.628,00	600,00	01.01.2019
		Total de Trabalhadores/Remunerações	100.943	626,60	3.380,80	600,00	
		J - Atividades de informação e de comunicação	Atividades de informação e Comunicação (edição, mídia, rádio, TV e Telecomunicações)	CC APIMPRENSA - Associação Portuguesa de Imprensa	605	703,78	815,00
AE Rádio e Televisão de Portugal, SA e a FE e outros	1.720				4.610,00	705,00	01.01.2019
Total de Trabalhadores/Remunerações	2.325			703,78	4.610,00	610,00	
K - Atividades financeiras e de seguros	Atividades Financeiras e de Seguros	AC Banco Comercial Português, SA e outros e SBN (FEBASE)	5.636	1.316,24	5.281,29	584,35	01.01.2018
		AC Banco Comercial Português, SA e outros e SBSI e SBC (FEBASE)			5.307,70	600,00	01.01.2019
		AC ARAG SE-Sucursal Portuguesa, SA e outras	1.623	1.118,69	2.050,63	701,40	01.01.2019
		AC Instituições de crédito e FEBASE	14.682	1.342,70	2.331,13	600,00	01.01.2018
		AC Instituições de Crédito e SBC e SBSI		1.342,70	2.349,78	604,80	01.01.2019
		AC Instituições de Crédito e SBNorte		1.342,70	2.349,78	604,80	01.01.2019
		AC Fidelidade - Companhia de Seguros, SA e outros	3.496		2.040,50	703,50	01.01.2019
		AE Seguradoras Unidas, SA	925		2.040,50	701,40	01.01.2019
		AE BMO Portugal - Gestão de Patrimónios, SA e SBNQB e SIB	9	2.270,35	5.255,01	580,00	01.01.2019
		AC Generali - Companhia de Seguros, SA e outra e o SINAPSA e outros	330		2.040,50	701,75	01.04.2019
		AC Zurich Insurance PLC - Sucursal em Portugal e outra e SINAPSA e outros	420		2.040,50	703,13	01.01.2019
		AE AIG Europe SA -Sucursal em Portugal e STAS e outro	48		2.887,46	652,36	01.01.2019
		AC Lusitania - Companhia de Seguros, SA e outras e SINAPSA e outros	600		2.040,50	701,40	01.01.2019
		AE Europ Assistance- Companhia Portuguesa de Seguros, SA e SINAPSA e outros	343		2.048,60	700,71	01.01.2019
Total de Trabalhadores/Remunerações	28.112	1.332,87	5.307,70	600,00			
M - Atividades de consultoria, científicas, técnicas e similares	Atividades de Consultoria, Científicas, Técnicas e... (jurid, contab, arg, eng, RD,...)	CC ANCIA - Associação Nacional de Centros de Inspeção Automóvel e a FETESE	1.792	805,88	1.358,00	600,00	01.01.2019
		Total de Trabalhadores/Remunerações	1.792	805,88	1.358,00	600,00	
N - Atividades administrativas e dos serviços de apoio	Atividades Administrativas e Serviços de Apoio (alugures, agência, segurança, limpeza,...)	CC Associação de Empresas de Segurança (AES) e FETESE e outro	9.566				01.01.2019
		CC Associação de Empresas de Segurança (AES) e STAD	11.501				01.01.2019
		CC GROQUIFAR (controlo pragas, ...) e Fiequimetal	261	636,86	1.071,00	612,00	01.01.2019
		AE IBERLUM Sociedade técnicas de limpezas - Sector Aeroportuário - STAD	100		630,00	630,00	01.03.2019
		AE IBERLUM Sociedade técnicas de limpezas - Sector Hospitalar - STAD	800		630,00	630,00	01.03.2019
		CC AESIRF- Associação Nacional das Empresas de Segurança e ASSP	41.625		1.301,90	600,00	01.01.2019
Total de Trabalhadores/Remunerações	63.853	636,86	1.301,90	600,00			

Fonte: DGERT

Quadro VIII - Remuneração base convencional média, mais e menos elevada, por IRCT publicado em 2019 e por setor de atividade económica (continuação 5)

Setor de Atividade Económica (CAE)	CAE 2	Designação do IRCT	Nº de trabalhadores	Remuneração média convencional	Remuneração base convencional máxima	Remuneração base convencional mínima *	Data de início de eficácia da tabela salarial
O - Administração Pública e Defesa; Segurança Social Obrigatória	Administração Pública e Defesa; Segurança Social Obrigatória	AE Associação Humanitária de Bombeiros Voluntários Algés e SNBP	24		900,00	600,00	01.01.2019
		Total de Trabalhadores/Remunerações	24		900,00	600,00	
P - Educação	Educação e Ensino (não superior, superior, profissional, artístico, cultural, desportivo,...)	CC APEC - Associação Portuguesa de Escolas de Condução e o SITESE	21	820,19	1.363,00	600,00	01.01.2019
		AE CITEFORMA - Centro de Formação Profissional dos Trabalhadores de Escritório, Comércio, Serviços e Novas Tecnologias e SITESE	21	1.499,06	3.458,34	600,00	01.03.2019
		CNEF - Confederação Nacional da Educação e Formação e SPUU	2.500		3.053,00	909,00	01.09.2018
		CC CNEF- Confed.Nac. Da Educ. e Form. E ASPL	2.021		3.053,00	909,00	01.09.2018
		AE Assoc. Jardim Infância "O Baloço" e SINTAP	15	1.086,33	2.565,00	600,00	01.01.2019
		AE Almamúsica _ Produções Musicais, Lda.	44		3.050,00	740,00	03.02.2019
		CC CNEF - Confederação Nacional da Educação e Formação e SEP/LEU	2.100		3.053,00	909,00	01.09.2018
		CC CNEF - Confederação Nacional da Educação e Formação e SIPE	1.224		3.053,00	909,00	01.09.2018
		CC APEC- Associação Portuguesa de Escolas de Condução	201	892,94	1.363,00	600,00	01.01.2019
		AE Associação para o Ensino Bento de Jesus Caraça (AEBIC)	105		3.050,00	650,00	01.01.2019
		CC ANIECA - Associação Nacional de Escolas de Condução Automóvel e a Federação dos Sindicatos de Transportes e Comunicações e FECTRANS	345	751,88	1.326,00	600,00	01.01.2019
		CC Associação dos Industriais do Ensino da Condução Automóvel de Portugal - ANORECA e FECTRANS	45	735,72	1.326,00	600,00	01.01.2019
		Total de Trabalhadores/Remunerações	8.642	828,68	3.458,34	600,00	
Q - Atividades de saúde humana e apoio social	Atividades de saúde humana e Apoio Social (com e sem alojamento)	AC Centro Hospitalar e Universitário de Coimbra EPE e FNAM e outro (médicos, férias)	4.255				01.01.2013
		CC APHP - Associação Portuguesa de Hospitalização Privada e o SEP	1.992	1.263,92	1.735,00	1.015,00	01.06.2019
		CC APHP- Associação Portuguesa de Hospitalização Privada e a FESAHT	10.644	676,39	1.085,00	605,00	01.01.2019
		AE Santa Casa da Misericórdia de Lisboa e SEP	403	1.412,29	2.987,74	1.122,70	01.01.2019
		CC CNIS Confederação Nacional das Instituições de solidariedade e FNE e outros	18.987	756,02	3.043,00	600,00	01.07.2019
		AE UCS - Cuidados Integrados de Saúde, SA e o SIMA	100		3.971,00	649,00	01.01.2019
		CC CNIS Confederação Nacional das Instituições de Solidariedade e FEPCEs e outros	16.024	733,94	3.043,00	480,00	01.07.2019
		AC Centro Hospitalar Barreiro Montijo, EPE e outros e FESAP e outros	2.200				01.12.2019
		AC Centro Hospitalar e Universitário de Coimbra EPE e FNAM e outro (médicos - proc.concursal)					01.01.2013
Total de Trabalhadores/Remunerações	54.605	757,65	3.971,00	600,00			
R - Atividades artísticas, de espetáculos, desportivas e recreativas	Atividades Artísticas e Literárias, Espetáculos, Desportivas e Recreativas	AE Futebol Clube do Porto e CESP	6	928,17	1.774,00	665,00	01.08.2019
		AE Viking Cruises Portugal, SA	160	763,96	1.942,00	606,00	01.03.2019
		AE Pefaco Portugal, SA	65		3.020,00	625,00	01.01.2019
		AE Sociedade Parques de Sintra - Monte da Lua, SA e o SINTAP	400		3.500,00	635,00	01.01.2019
		Total de Trabalhadores/Remunerações	631	769,89	3.500,00	606,00	
S - Outras atividades de serviços	Outras atividades de serviços (pessoais e domésticos, reparação de bens; associativas)	AE Associação Académica de Coimbra e CESP	19	758,91	980,00	600,00	01.01.2019
		Total de Trabalhadores/Remunerações	19	758,91	980,00	600,00	
Z - Zonas brancas (atividades não cobertas por associações representativas)	00 Zonas brancas (Portaria de Condições de Trabalho e outras N.E.)	PCT Trabalhadores Administrativos	90.844	769,09	1.030,00	610,00	01.07.2019
		Total de Trabalhadores/Remunerações	90.844	769,09	1.030,00	610,00	
TOTAL GERAL			883.727	755,36			

Nota: Os valores por preencher na coluna da remuneração média respeitam a situações em que não é viável o cálculo do indicador: 1ª Convenção, alterações da estrutura das categorias profissionais ou alteração não salarial. Os valores por preencher na coluna do nº de trabalhadores respeitam a convenções publicadas anteriormente (TCO já foram considerados).

*Remuneração base convencional mínima: os valores são os existentes à data do IRCT em BTE, mas no total do setor, quando este valor é inferior à RMMG legal em vigor (devido a remunerações de aprendizes ou praticantes e/ou a tabela com efeitos anteriores a 2019), aquele valor é substituído pela RMMG.

Fonte: DGERT

Quadro IX - IRCT publicados em 2019, por setor de atividade económica em que a remuneração base convencional menos elevada é superior à RMMG

Setor de Atividade Económica (CAE)	CAE 2	Designação do IRCT	Nº de trabalhadores	Remuneração média convencional	Remuneração base convencional máxima	Remuneração base convencional mínima *	Data de início de eficácia da tabela salarial	% do total de TCO abrangidos		
A - Agricultura, produção animal, caça, floresta e pesca	Agricultura, produção animal, caça, Floresta e Pesca	CC CAP -Confederação dos Agricultores de Portugal	7.500		750	605	01.02.2019			
		CC Associação dos Agricultores do Baixo Alentejo e SETAAB	1.483		750	605	01.01.2019			
		CC Associação dos Agricultores do Ribatejo- Organização de Empregadores dos Distritos de Santarém, Lisboa e Leiria e SETAAB	1.893	616	745	606	01.01.2019			
		Total de Trabalhadores/Remunerações	10.876					97,1		
Fabricação de coque, produtos petrolíferos refinados e de aglomerados de combustíveis		AE Petróleos de Portugal - PETROGAL, SA e FIEQUIMETAL e outros	1.663		4.443,00	892,00	01.01.2019			
		AE Petróleos de Portugal - PETROGAL, SA e SITESE e outros	619	2409,7	4.443,00	892,00	01.01.2019			
		AE Petróleos de Portugal - PETROGAL, SA e COFESINT e outros	579	2.326,73	4.443,00	892,00	01.01.2019			
		Total de Trabalhadores/Remunerações	2.861					100,0		
		Fabricação de equipamentos informáticos, comunicações electrónicas, ópticos e eléctricos		AE Leica - Aparelhos Ópticos de Precisão, SA e a FEVICCOM	119	833,51	998,00	612	01.01.2019	
				CC Associação Portuguesa das Empresas do Sector Eléctrico e Electrónico e a FEFESE e outros	26.744	962,31	2.788,00	620	01.04.2019	
				Total de Trabalhadores/Remunerações	26.863					100,0
		Fabricação de máquinas e de equipamentos, N.E.; Veículos Automóveis; equipamento de transporte; e Mobiliário e de colchões		CC ABIMOTA - Associação Nacional das Indústrias de duas rodas, ferragens, mobiliário e afins e SINDEL	7.793	658,17	2.066,00	605	01.01.2019	
				AE FICO CABLES- Fábrica de Acessórios e Equipamentos Industriais, Lda e o SINDEL	1.000		1.600,00	605	01.01.2020	
				Total de Trabalhadores/Remunerações	8.793					100,0
Fabricação de pasta, de papel, de cartão e seus artigos; impressão e reprodução		AE Celulose Beira Industrial (CELBI) SA e SNTICI	235	1.642,35	3.708,00	689,00	01.01.2019			
		AE CELTEJO- Empresa de Celulose do Tejo, SA e Cofesint	197	1.100,19	3.035,00	749,00	01.01.2019			
		AE CELTEJO - Empresa de Celulose do Tejo, SA e a FIEQUIMETAL e outros	197	1.100,21	3.035,00	749,00	01.01.2019			
		AE Navigator Company, S.A. e COFESINT e outros	473	1.211,69	1.630,00	846,00	01.01.2019			
		AE Navigator Company, S.A. e FIEQUIMETAL		1.211,69	1.630,00	846,00	01.01.2019			
		AE Caíma - Indústria de Celulose, SA e SITESE	160	953,39	1.419,00	708,00	01.01.2019			
		AE The Navigator Company, SA e FEFESE		1.557,85	5.524,50	846,00	01.01.2019			
		Total de Trabalhadores/Remunerações	1.262					25,0		
Fabricação de produtos farmacêuticos		CC APIFARMA - Assoc. Port. Ind. Farmacéutica e FIEQUIMETAL e outro	281	973,58	2.031,00	610,00	01.01.2019			
		CC Associação Portuguesa da Indústria Farmacéutica - APIFARMA e COFESINT	9.979	1.012,33	2.031,00	610,00	01.10.2019			
		CC Associação Portuguesa da Indústria Farmacéutica - APIFARMA e SITESE		1.012,33	2.031,00	610,00	01.01.2019			
Total de Trabalhadores/Remunerações	10.260					100,0				
Fabricação de produtos químicos e de fibras sintéticas ou artificiais		AE REPSOL POLÍMEROS, Lda	451	1.908,08	3.256,00	1.419,00	01.01.2019			
		AE ADP Fertilizantes, SA e Fiequimetal	275	1.277,92	2.649,00	894,00	01.01.2019			
		AC Indomara Ventures Portugal PTA Unipessoal, Lda e outra e COFESINT e outra	170		3.248,00	711,00	01.01.2019			
		AE ADP Fertilizantes, SA e SITESE		1.277,92	2.649,00	894,00	01.01.2019			
		AE ADP Fertilizantes, SA e Cofesint		1.277,92	2.649,00	894,00	01.01.2019			
Total de Trabalhadores/Remunerações	896					2,34				
Fabrico de outros produtos minerais não metálicos		AE Morais Matias, SA e a FEVICCOM	7	899,86	1.235,00	704,00	01.01.2019			
		AE CIMPOR - Indústria de Cimentos, SA e SITESE		1.346,56	3.448,00	822,00	01.01.2019			
		AE CIMPOR - Ind. De Cimentos, SA e FEVICCOM e outras	414	1.391,86	3.448,00	822,00	01.01.2019			
		AE Saint-Gobain Sekurit Portugal - Vidro Automóvel, SA e FEVICCOM	109		2.528,00	962,10	01.01.2018			
		Total de Trabalhadores/Remunerações	530					16,4		
Fabrico de Têxteis e Indústria do Vestuário		CC ANIL - Associação Nacional dos Industriais de Lanifícios e outros e Cofesint	1.175	638,30	1.001,00	602,00	01.02.2019			
		Total de Trabalhadores/Remunerações	1.175					3,03		
Indústria Alimentar, Bebidas e tabaco		AE SIDUL Açúcares, Unipessoal, Lda e a COFESINT e outra	222	1.337,85	3.130,00	699,00	01.01.2019			
		CC Associação Industriais Bolachas e afins (AIBA-pessoal fabril de apoio e manutenção) e Fesaht	137	758,54	1.086,86	626,00	01.01.2019			
		CC Associação Nacional dos Industriais de Moagem de Trigo, Trigo, Milho e Centeio e FESAHT	210	654,31	700,00	610,00	01.01.2019			
		CC ANCIPIA- Associação Nacional de Comerciantes e Industriais de Produtos Alimentares e o SITESE (contabilização e conservação de fruta-administrativos)	3	728,00	960,00	605,00	01.01.2019			
		CC ITA - Associação Portuguesa dos Industriais de Tripas e Afins e a FESAHT e outras	534	624,53	773,50	603,00	01.01.2019			
		AE PARMALAT Portugal - Produtos Alimentares, Lda (Ag.M.) e FIEQUIMETAL		932,21	1.609,72	664,05	01.01.2019			
		CC Associação Portuguesa dos Industriais de Tripas e Afins e SinCESAHT	368	626,56	773,50	603,00	01.01.2019			
		CC Abate e ind transf carne de aves e SETAAB	3.299	622,10	1.045,00	602,00	01.01.2019			
		CC ANCIPIA - Associação Nacional de Comerciantes e Industriais de Produtos Alimentares e SETAAB (hortofrutícolas)	750		1.150,00	605,00	01.01.2019			
		CC ANCIPIA - Associação Nacional Comerciantes e Industriais Produtos Alimentares (hortofrutícolas) e FESAHT	1.148	646,70	1.150,00	605,00	01.01.2019			
		AE SIDUL Açúcares, Unipessoal, Lda e o SITESE		1.337,85	3.130,00	699,00	01.01.2019			
AE Parmalat Portugal - Produtos Alimentares Lda (Águas Moura) e SETAAB	179	932,21	1.609,72	664,05	01.01.2019					
Total de Trabalhadores/Remunerações	6.850					28,95				
Indústrias da madeira e da cortiça e suas obras		CC APCOR - associação Portuguesa da Cortiça e SINDECS UGT (escritórios)	900	843,36	944,26	700,00	01.05.2019			
		CC APCOR - Associação Portuguesa de Cortiça e Feviccom (pessoal fabril)	1.193	808,87	2.540,02	700,00	01.06.2019			
		Total de Trabalhadores/Remunerações	2.093					100,00		
Indústrias metalúrgicas de base e de produtos metálicos		CC Associação dos Industriais Metalúrgicos, Metalomecânicos e Afins de Portugal e SINDEL	39.857	642,32	992,00	605,00	01.04.2019			
		CC Associação Ind metalúrgicos, metalomecânico e Afins de Portugal e SIMA	9.368	644,18	992,00	605,00	01.05.2019			
		AE LUSOSIDER Aços Planos, SA e a COFESINT e outra	167	764,70	1.201,14	630,00	01.01.2019			
		CC FENAME - Federação Nacional do Metal e SITESE e outros	13.837	680,97	2.138,00	605,00	01.04.2019			
		Total de Trabalhadores/Remunerações	63.229					100,00		
Outras indústrias transformadoras: Reparação, manutenção e instalação de máquinas e equipamentos		AE POLO - Produtos Ópticos, S.A. e FEVICCOM	59	774,02	1.339,50	650,00	01.01.2019			
		CC APIO - Associação Portuguesa da Indústria de Ourivesaria e FIEQUIMETAL	122	818,28	1.055,00	610,00	01.01.2019			
		Total de Trabalhadores/Remunerações	181					4,96		
Total de Trabalhadores/Remunerações	124.993					48,05				

Fonte: DGERT

Quadro IX - IRCT publicados em 2019, por setor de atividade económica em que a remuneração base convencional menos elevada é superior à RMMG (continuação 1)

E - Captação, tratamento e distribuição de água; saneamento, gestão de resíduos e despoluição	Captação, tratamento e distribuição de água; Saneamento, gestão de Resíduos e Descontaminação	AE CMPEA - Empresa de Águas do Município do Porto, E.M. e o SINTAP	478		2.938,00	722,00	27.11.2019	
		AE EMARP - Empresa Municipal de Águas e Resíduos de Portimão, EM, SA e STAL	370	930,07	3.892,32	635,00	01.09.2019	
		AE EMARP - Empresa Municipal de Águas e Resíduos de Portimão, EM, SA e SINTAP		930,07	3.892,32	635,00	01.09.2019	
		AE AMBLITAL - Investimentos Ambientais no Alentejo, EIM e o STAL	52		3.254,45	678,00	01.01.2019	
		Total de Trabalhadores/Remunerações	900					
G - Comércio por grosso e a retalho; reparação de veículos automóveis e motociclos	Comércio por Grosso e Retalho; Reparação de veículos automóveis e motociclos	AE FIBO - Fábrica Ibérica de óptica, Lda e FEVICOM	18	765,11	1.319,50	650,00	01.01.2019	
		AC LACTICOOP, UCRL; LACSER, Lda; LACTICOOP, SGP5, Lda e SINDES/UGT	87	803,41	1.390,50	606,00	01.01.2019	
		AE Carrius - Manutenção, Reparação e Transportes, SA e FECTRANS		728,66	2.261,00	620,00	01.01.2019	
		CC Comércio Aveiro e CESP	7.343	731,68	1.070,32	635,00	01.01.2019	
		AC LACTICOOP - União de Cooperativas de Produtores de Leite de Entre Douro e Mondego, UCRL e outra e SETAAB	103	783,86	1.390,50	606,00	01.01.2019	
		AC LACTICOOP, UCRL e outra e Sind Prof Laticínios	102	782,43	1.390,50	606,00	01.01.2019	
		CC ACRAL - Associação do Comércio e Serviços da Região do Algarve e o CESP e outros	4.727	641,57	740,00	605,00	01.01.2019	
		CC ACRAL - Associação do Comércio e Serviços da Região do Algarve e o SITESE	3.787	647,91	740,00	605,00	01.01.2019	
		AC BP Portugal,SA;CEPSA, SA;CLC,SA;TANQUISADO;Galp Logística de Aviação,SA, REPSOL Portuguesa, SA; REPSOL Gás Portugal,SA E PETROGAL,SA e Cofesint	576	1.656,02	2.968,00	739,00	01.01.2019	
		AC BP Portugal com.combust.lubrif.; CEPSA; CLC; Tanquisado; REPSOL; REPSOL Gás; Petrogal e Fiequimetal		1.656,02	2.968,00	739,00	01.01.2019	
Total de Trabalhadores/Remunerações	16.743						18,85	
H - Transportes e armazenagem	Transportes (por terra, ar e água), Armazenagem e Actividades Postais	AE TINITA - Transportes e Reboques Marítimos, SA e o SITEMAQ; Sindicato da Marinha Mercante, Indústrias e Energia e outros	47	1.028,13	3.831,00	601,00	01.01.2019	
		AE Auto-Estradas Norte Litoral - Soc.Concessionária-AENL, SA e o CESP	37	1.072,89	2.072,00	605,00	01.01.2019	
		CC ANTROP - Associação Nacional de Transportes de Passageiros e SNM	557	672,69	762,00	610,00	01.01.2019	
		AE Easyjet Airline Company Ltd- Sucursal Portugal e SNPVC	144	866,50	1.278,64	610,14	01.02.2019	
		AE CTT - Correios de Portugal, SA Sociedade Aberta e o SINCOR	386	648,25	2.262,08	620,00	01.01.2019	
		AE CTT - Correios de Portugal, SA Sociedade Aberta e SINDETELCO e outros	7.962	648,25	2.262,08	620,00	01.01.2019	
		AC Infraestruturas de Portugal,SA e outras e o SNTSF e outros	3.200		3.010,00	626,67	01.01.2019	
		AE Sociedade de Transportes Colectivos do Porto, SA (STCP) e a Federação dos Sindicatos de Transportes e Comunicações - FECTRANS e outro	195		1.527,70	628,60	01.01.2019	
		AE Sociedade de Transportes Colectivos do Porto, SA (STCP) e o Sindicato Nacional dos Motoristas (SNM) e outro	630		1.527,70	628,60	01.01.2019	
		AE SOFLUSA - Soc. Fluvial de Transportes, SA e o STFCMM e outros	135	940,24	1.255,56	632,00	01.08.2019	
		AE UPS OF PORTUGAL - Transportes Internacionais de Mercadorias, Sociedade Unipessoal, Lda e SNTCT	145		1.958,29	665,00	01.04.2019	
		CC Assoc. Operadores Portuários P. Douro e Leixões e outra e Sind Estivadores	86	1.256,87	1.624,15	665,41	01.01.2019	
		AE TRANSTEJO - Transp.do Tejo, SA c. Sitra		861,75	1.396,77	673,63	01.01.2019	
		AE TRANSTEJO - Transp.do Tejo, EP c.Stfcmm		861,75	1.396,77	673,63	01.01.2019	
		AE TRANSTEJO - Transp. do Tejo, EP c. Simamevip		861,75	1.396,77	673,63	01.01.2019	
		AE TRANSTEJO - Transp.do Tejo, EP c.Sitese	269	861,75	1.396,77	673,63	01.01.2019	
		AE TRANSTEJO - Transp.do Tejo, EP c. Sitemaq		861,75	1.396,77	673,63	01.01.2019	
		AE CARRISTUR - Inovação em Transportes Urbanos e Regionais, Soc Unipessoal, Lda. e SITRA	201		2.700,00	675,00	01.05.2019	
		AC AVEIPOINT - Sociedade Operadora Portuária de Aveiro, Lda e outras e o Sindicato 2013 dos trabalhadores dos Terminais Portuários de Aveiro	30	1.486,53	1.691,17	679,80	13.06.2019	
		AC Auto-Estradas do Atlântico - Concessões Rodoviárias de Portugal, SA e outra e o SETACOP	132	1.185,64	2.052,00	700,00	01.01.2019	
		AE OPERSTIVA- Empresa de Trabalho Portuário de Setúbal, Lda e STPSET	8		1.888,33	724,63	01.06.2019	
		CC AOP - Associação Marítima e Portuária e outra e Sind Nac Estivadores	181		2.174,21	724,63	01.01.2019	
		AE Loures Parque Empresa Municipal de Estacionamento, E.M. Unipessoal, Lda	30		2.200,00	725,00	01.01.2019	
		CC RENA - Associação das Companhias Aéreas em Portugal e SITAVA	23	2.025,70	3.786,28	736,63	01.01.2019	
		AE ANA - Aeroportos de Portugal, SA e o Sindicato dos Trabalhadores da Aviação e Aeroportos-SITAVA e outros	1.250	1.903,84	3.392,27	760,63	01.01.2018	
		AE Autoestrada do Algarve-Via do Infante-Soc Concessionária-AAVI, SA e o CESP	30	1.151,70	2.387,00	767,00	01.01.2019	
		AE Atlantic Ferries - tráfego local, fluvial e marítimo, SA e o SIMAMEVIP e outros	61	925,72	1.116,35	797,25	01.01.2019	
		AE ViaPorto-Operação e Manutenção de Transportes, Unipessoal Lda e o STTTAMP	300		2.317,64	822,65	01.01.2019	
		AE ViaPorto-Operação e Manutenção de Transportes, Unipessoal Lda e SINFB	300		2.317,64	822,65	01.01.2019	
		AC Operadores do Porto e da Figueira da Foz OPERDFOZ e outras e SINPORFOZ	20		2.064,98	929,24	01.01.2019	
		AE ViaPorto-Operação e Manutenção de Transportes, Unipessoal Lda e SMAQ	300		1.535,19	948,87	01.01.2019	
		AE Sociedade de Transportes Coletivos do Porto, SA (STPC) e SPEUE	62		3.530,30	957,00	01.05.2018	
		CC AOP- Associação Marítima Portuária (Sines) e Sinporsines	31		2.354,44	1.050,00	01.01.2018	
CC AOP- Associação Marítima Portuária (Sines) e Sinporsines		2.063,61	2.377,98	1.080,00	01.01.2019			
AE ViaPorto-Operação e Manutenção de Transportes, Unipessoal Lda e APROFER	30		2.317,64	1.178,56	01.01.2019			
AE Ryanair e SPAC	125		7.145,90	2.143,00	01.04.2019			
AE SATA Internacional, SA (Pilotos) e SPAC	88	5.916,82	6.989,00	3.494,50	01.01.2019			
Total de Trabalhadores/Remunerações	16.995						23,70	

Quadro IX - IRCT publicados em 2019, por setor de atividade económica em que a remuneração base convencional menos elevada é superior à RMMG (continuação 2)

Sector de Atividade Económica (CAE)	CAE 2	Designação do IRCT	Nº de trabalhadores	Remuneração média convencional	Remuneração base convencional máxima	Remuneração base convencional mínima *	Data de início de eficácia da tabela salarial	% do total de TCO abrangidos	
I - Alojamento, restauração e similares	Alojamento, Restauração e similares	AE Clube Campismo Lisboa e o SITESE	64	908,42	2.140,00	610,00	01.03.2019		
		CC AHRESP- Associação da Hotelaria, Restauração e Similares de Portugal e FESAHT (alojamento)	350	701,93	1.295,00	607,00	01.01.2019		
		CC AHRESP- Associação da Hotelaria, Restauração e Similares de Portugal e o SITESE	222	685,10	1.295,00	607,00	01.06.2019		
		AE Clube de Campismo do Porto e SinCESAHT	26	699,42	1.374,00	605,00	01.01.2019		
		Total de Trabalhadores/Remunerações	662						0,66
J - Atividades de informação e de comunicação	Atividades de informação e Comunicação (edição, mídia, rádio, TV e Telecomunicações)	CC APIMPRENSA- Associação Portuguesa de Imprensa	605	703,78	815,00	610,00	01.01.2019		
		AE Rádio e Televisão de Portugal, SA e a FE e outros	1.720		4.610,00	705,00	01.01.2019		
		Total de Trabalhadores/Remunerações	2.325						100,00
K - Atividades financeiras e de seguros	Atividades Financeiras e de Seguros	AC ARAG SE-Sucursal Portuguesa, SA e outras	1.623	1.118,69	2.050,63	701,40	01.01.2019		
		AC Fidelidade - Companhia de Seguros, SA e outros	3.496		2.040,50	703,50	01.01.2019		
		AE Seguradoras Unidas, SA	925		2.040,50	701,40	01.01.2019		
		AC Instituições de Crédito e SBC e SBSI		1.342,70	2.349,78	604,80	01.01.2019		
		AC Instituições de Crédito e SBNorte		1.342,70	2.349,78	604,80	01.01.2019		
		AC Generali - Companhia de Seguros, SA e outra e o SINAPSA e outros	330		2.040,50	701,75	01.04.2019		
		AC Zurich Insurance PLC - Sucursal em Portugal e outra e SINAPSA e outros	420		2.040,50	703,13	01.01.2019		
		AE AIG Europe SA - Sucursal em Portugal e STAS e outro	48		2.887,46	652,36	01.01.2019		
		AC Lusitania - Companhia de Seguros, SA e outras e SINAPSA e outros	600		2.040,50	701,40	01.01.2019		
		AE Europ Assistance- Companhia Portuguesa de Seguros, SA e SINAPSA e outros	343		2.048,60	700,71	01.01.2019		
		Total de Trabalhadores/Remunerações	7.785						27,69
		N - Atividades administrativas e dos serviços de apoio	N - Atividades administrativas e dos serviços de apoio	CC GROQUIFAR (controlo pragas, ...) e Fiequimetal	261	636,86	1.071,00		612,00
AE IBERLIM Sociedade técnicas de limpezas - Sector Aeroportuário - STAD	100				630,00	630,00	01.03.2019		
AE IBERLIM Sociedade técnicas de limpezas - Sector Hospitalar - STAD	800				630,00	630,00	01.03.2019		
Total de Trabalhadores/Remunerações	1.161							1,82	
P - Educação	Educação e Ensino (não superior, superior, profissional, artístico, cultural, desportivo,...)	CNEF - Confederação Nacional da Educação e Formação e SPUU	2.500		3.053,00	909,00	01.09.2018		
		CC CNEF- Confed.Nac. Da Educ. e Form. E ASPL	2.021		3.053,00	909,00	01.09.2018		
		AE Almamúsica _ Produções Musicais, Lda.	44		3.050,00	740,00	03.02.2019		
		CC CNEF - Confederação Nacional da Educação e Formação e SEPLEU	2.100		3.053,00	909,00	01.09.2018		
		CC CNEF - Confederação Nacional da Educação e Formação e SIPE	1.224		3.053,00	909,00	01.09.2018		
		AE Associação para o Ensino Bento de Jesus Caraça (AEBJC)	105		3.050,00	650,00	01.01.2019		
		Total de Trabalhadores/Remunerações	7.994						92,50
Q - Atividades de saúde humana e apoio social	Atividades de saúde humana e Apoio Social (com e sem alojamento)	CC APHP - Associação Portuguesa de Hospitalização Privada e o SEP	1.992	1.263,92	1.735,00	1.015,00	01.06.2019		
		CC APHP- Associação Portuguesa de Hospitalização Privada e a FESAHT	10.644	676,39	1.085,00	605,00	01.01.2019		
		AE Santa Casa da Misericórdia de Lisboa e SEP	403	1.412,29	2.987,74	1.122,70	01.01.2019		
		AE UCS - Cuidados Integrados de Saúde, SA e o SIMA	100		3.971,00	649,00	01.01.2019		
		Total de Trabalhadores/Remunerações	13.139						24,06
R - Atividades artísticas, de espetáculos, desportivas e recreativas	Atividades Artísticas e Literárias, Espetáculos, Desportivas e Recreativas	AE Futebol Clube do Porto e CESP	6	928,17	1.774,00	665,00	01.08.2019		
		AE Viking Cruises Portugal, SA	160	763,96	1.942,00	606,00	01.03.2019		
		AE Pefaco Portugal, SA	65		3.020,00	625,00	01.01.2019		
		AE Sociedade Parques de Sintra - Monte da Lua, SA e o SINTAP	400		3.500,00	635,00	01.01.2019		
		Total de Trabalhadores/Remunerações	631						100,00
Z - Zonas brancas (atividades não cobertas por associações representativas)	Zonas brancas (Portaria de Condições de Trabalho e outras N.E.)	PCT Trabalhadores Administrativos	90.844	769,09	1.030,00	610,00	01.07.2019		
Total de Trabalhadores/Remunerações	90.844	769,09				100,00			
TOTAL GERAL			295.048						

Nota: Os valores por preencher na coluna da remuneração média respeitam a situações em que não é viável o cálculo do indicador: 1ª Convenção, alterações da estrutura das categorias profissionais ou alteração não salarial. Os valores por preencher na coluna do nº de trabalhadores respeitam a convenções publicadas anteriormente (TCO já foram considerados).

*Remuneração base convencional mínima: os valores são os existentes à data do IRCT em BTE, mas no total do setor, quando este valor é inferior à RMMG legal em vigor (devido a remunerações de aprendizes ou praticantes e/ou a tabela com efeitos anteriores a 2019), aquele valor é substituído pela RMMG.

Fonte: DGERT