

2023

**EVOLUÇÃO MENSAL  
DESPEDIMENTOS COLETIVOS  
(2012 – 2023)**

ABRIL

**Título:** Evolução mensal despedimentos coletivos

**Data:** abril de 2023

Elaborado com informação disponível até ao dia 30 de abril de 2023

**Editores**

Direção-Geral do Emprego e das Relações de Trabalho

Divisão de Estudos e Estatísticas

Ministério do Trabalho, Solidariedade e Segurança Social

Praça de Londres, n.º 2 - 7.º andar

1049-056 LISBOA

Telefone: 21 844 14 00

Fax: 21 844 14 27

E-mail: [dgert@dgert.mtsss.pt](mailto:dger@dgert.mtsss.pt)

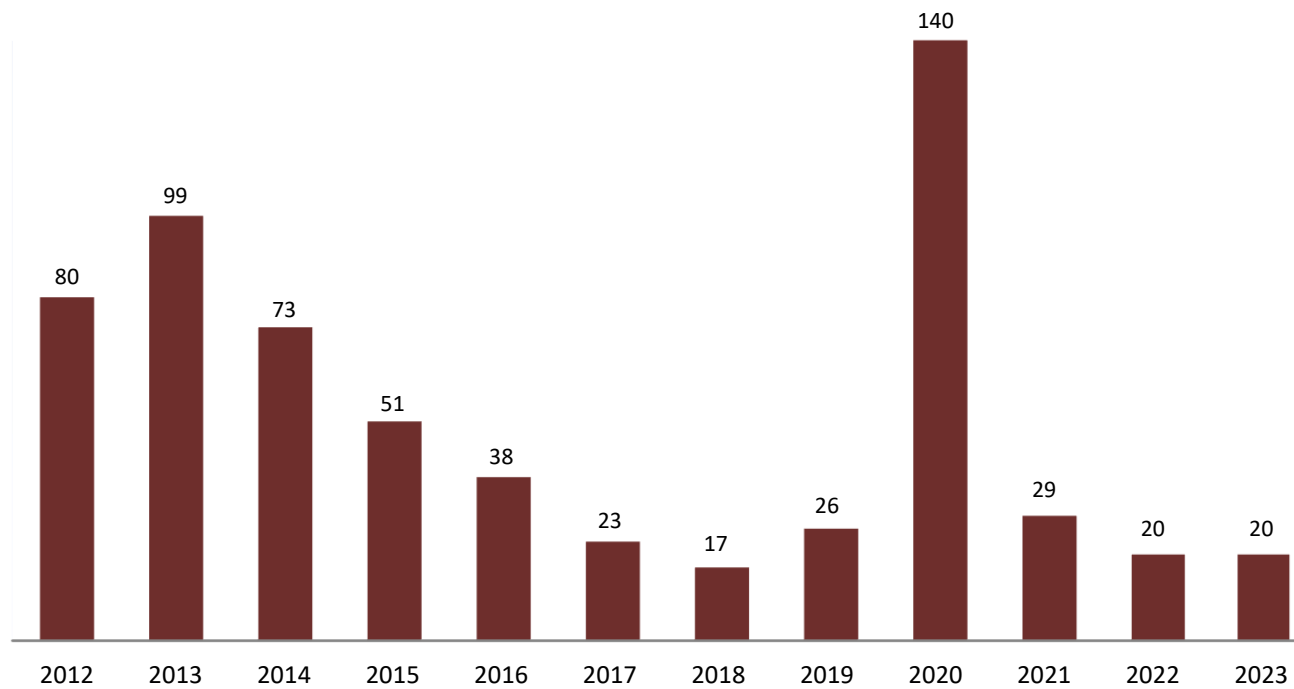
**Quadro 1 - Despedimentos Coletivos comunicados (2012 - 2023)**

Anos	N.º Despedimentos coletivos comunicados	Tipo de Empresas				Região				
		Microempresas	Pequenas empresas	Médias empresas	Grandes empresas	Norte	Centro	Lisboa e Vale do Tejo	Alentejo	Algarve
2012	1.269	458	539	205	67	408	171	600	28	62
2013	990	350	407	191	42	298	105	526	29	32
2014	664	252	262	109	41	181	61	366	26	30
2015	537	188	219	98	32	159	62	286	14	16
2016	421	142	181	60	38	120	43	232	20	6
2017	396	154	155	69	18	108	44	223	11	10
2018	320	143	124	41	12	107	24	169	13	7
2019	345	107	158	49	31	128	29	171	11	6
2020	698	279	291	93	35	220	57	375	14	32
2021	336	118	122	64	32	86	26	213	4	7
2022	330	129	133	58	10	110	25	177	6	12
2023 (*)	123	49	50	21	3	44	19	54	1	5

Fonte : DGERT (2012 – 2023)

(\*) Dados até abril de 2023

**Gráfico 1 - Número de despedimentos coletivos comunicados  
(abril 2012 - 2023)**



Fonte : DGERT (2012 – 2023)

Gráfico 2 - Número de despedimentos coletivos comunicados por tipo de empresa – abril de 2023

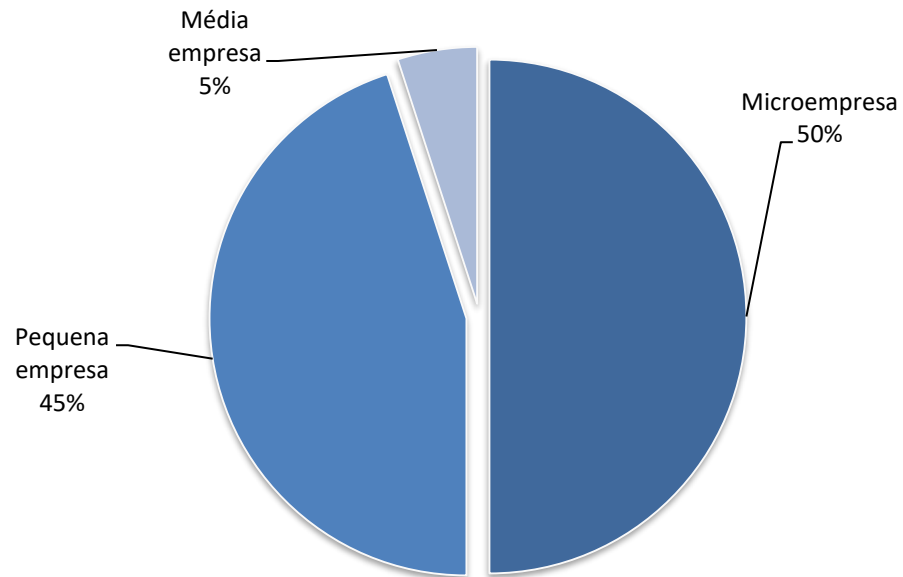
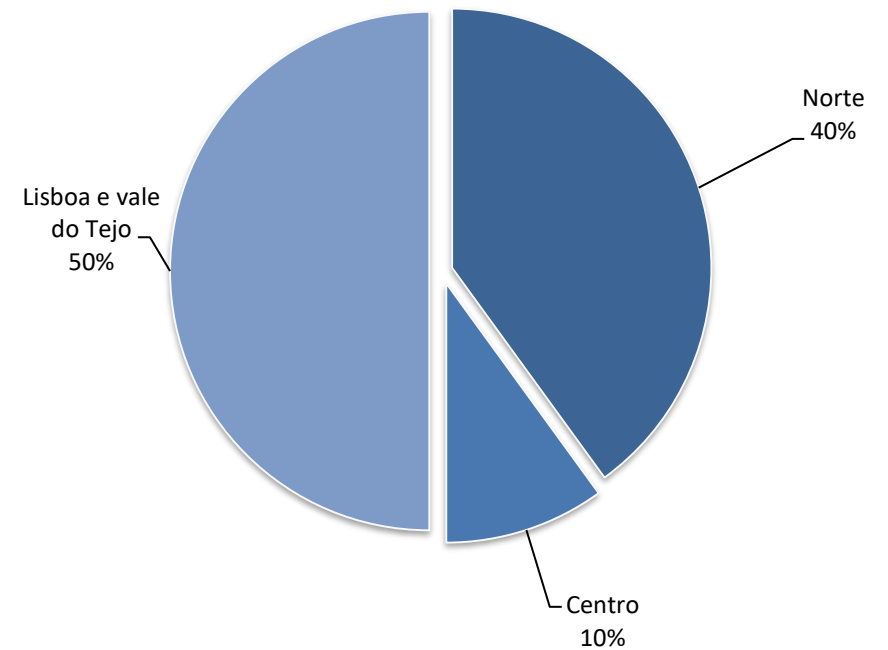
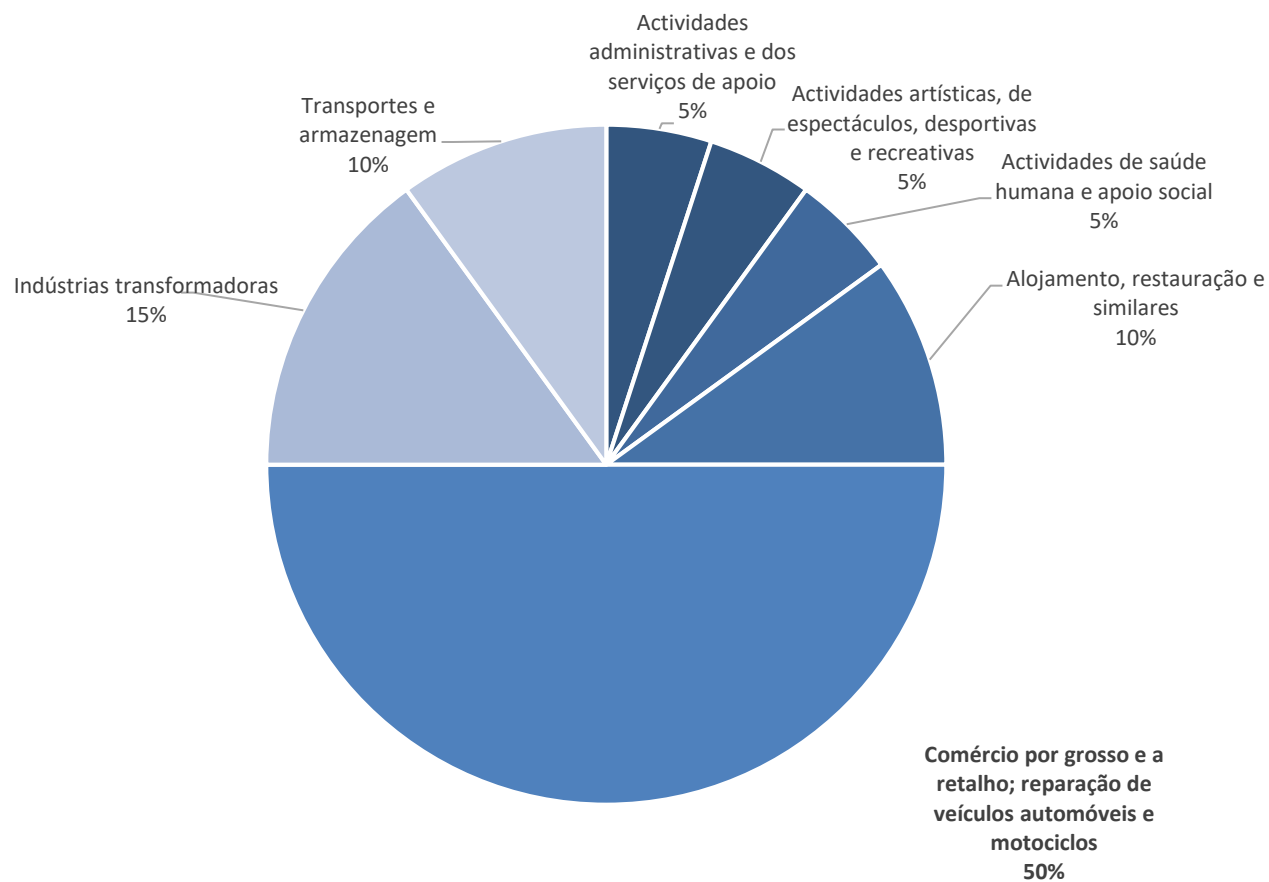


Gráfico 3 - Número de despedimentos coletivos comunicados por região – abril de 2023



Fonte : DGERT (2023)

**Gráfico 4 - Despedimentos coletivos comunicados por setor de atividade (abril de 2023)**



Fonte : DGERT (2023)

**Quadro 2 - Número de trabalhadores abrangidos por processos de despedimentos coletivos (2012 - 2023)**

Anos	N.º de trabalhadores			
	A despedir	Despedidos	Revogação	Outras medidas
2012	11.183	10.488	104	591
2013	9.711	9.262	105	344
2014	6.605	6.216	134	255
2015	5.616	5.236	89	291
2016	5.583	4.712	155	716
2017	3.969	3.478	156	335
2018	3.885	3.601	145	139
2019	3.920	3.616	67	237
2020	8.033	7.513	49	471
2021	4.441	3.759	55	627
2022	3.303	3.033	59	211
2023 (*)	1292	1202	17	73

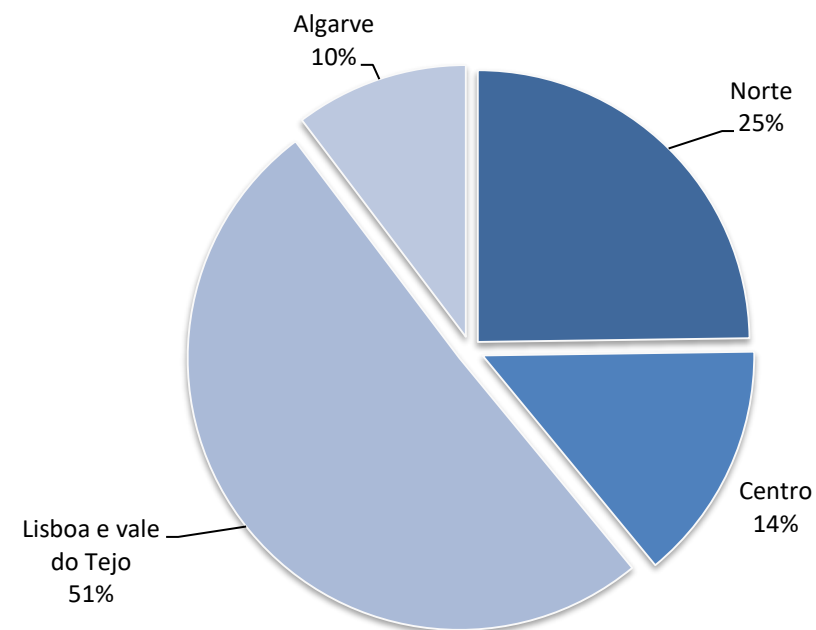
Fonte : DGERT (2012 – 2023)

(\*) Dados à data de 30 de abril de 2023, sujeito a revisão de acordo com o n.º 1 do artigo 359º do CT.

(\*\*) Inclui trabalhadores despedidos no âmbito de procedimentos iniciados em 2022 que só foram objeto de decisão em 2023.

**Quadro 3 e Gráfico 5 – Número de trabalhadores efetivamente despedidos por região – abril de 2023**

Região	Empresas	Trabalhadores					
		A despedir	Despedidos	Homens despedidos	Mulheres despedidas	Revogação	Outras medidas
Norte	12	148	113	52	61	4	31
Centro	5	82	65	24	41	6	11
Lisboa e Vale do Tejo	22	231	231	107	124	0	0
Alentejo	0	0	0	0	0	0	0
Algarve	3	47	47	25	22	0	0
<b>Total</b>	<b>42</b>	<b>508</b>	<b>456</b>	<b>208</b>	<b>248</b>	<b>10</b>	<b>42</b>



Fonte : DGERT (2023)



**Quadro 4 e Gráfico 6 – Número de trabalhadores efetivamente despedidos por tipo de empresa – abril de 2023**

Tipo de Empresa	Empresas	Trabalhadores					
		A despedir	Despedidos	Homens despedidos	Mulheres despedidas	Revogação	Outras medidas
Microempresa	17	85	80	51	29	4	1
Pequena empresa	14	193	162	74	88	0	31
Média empresa	8	169	161	58	103	6	2
Grande empresa	3	61	53	25	28	0	8
<b>Total</b>	<b>42</b>	<b>508</b>	<b>456</b>	<b>208</b>	<b>248</b>	<b>10</b>	<b>42</b>

Fonte : DGERT (2023)

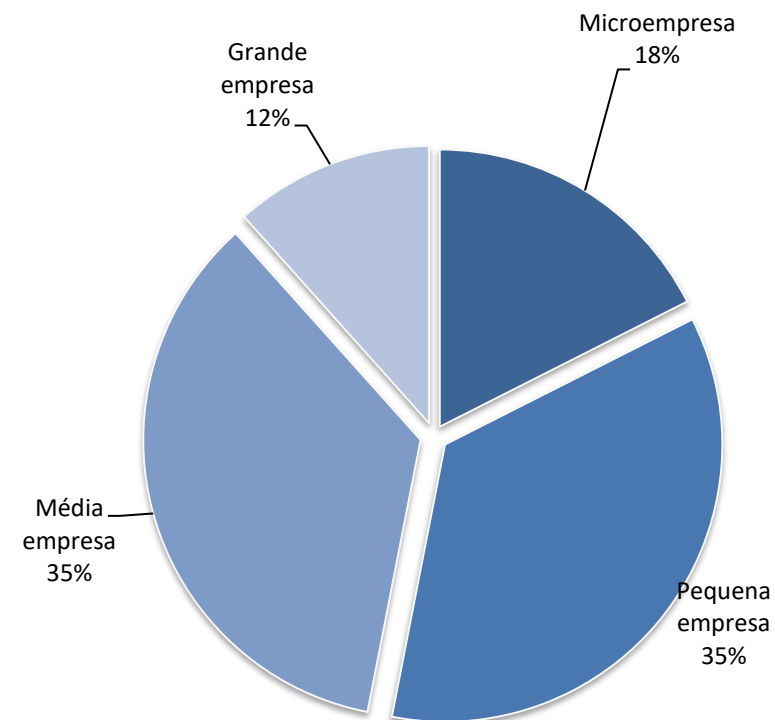
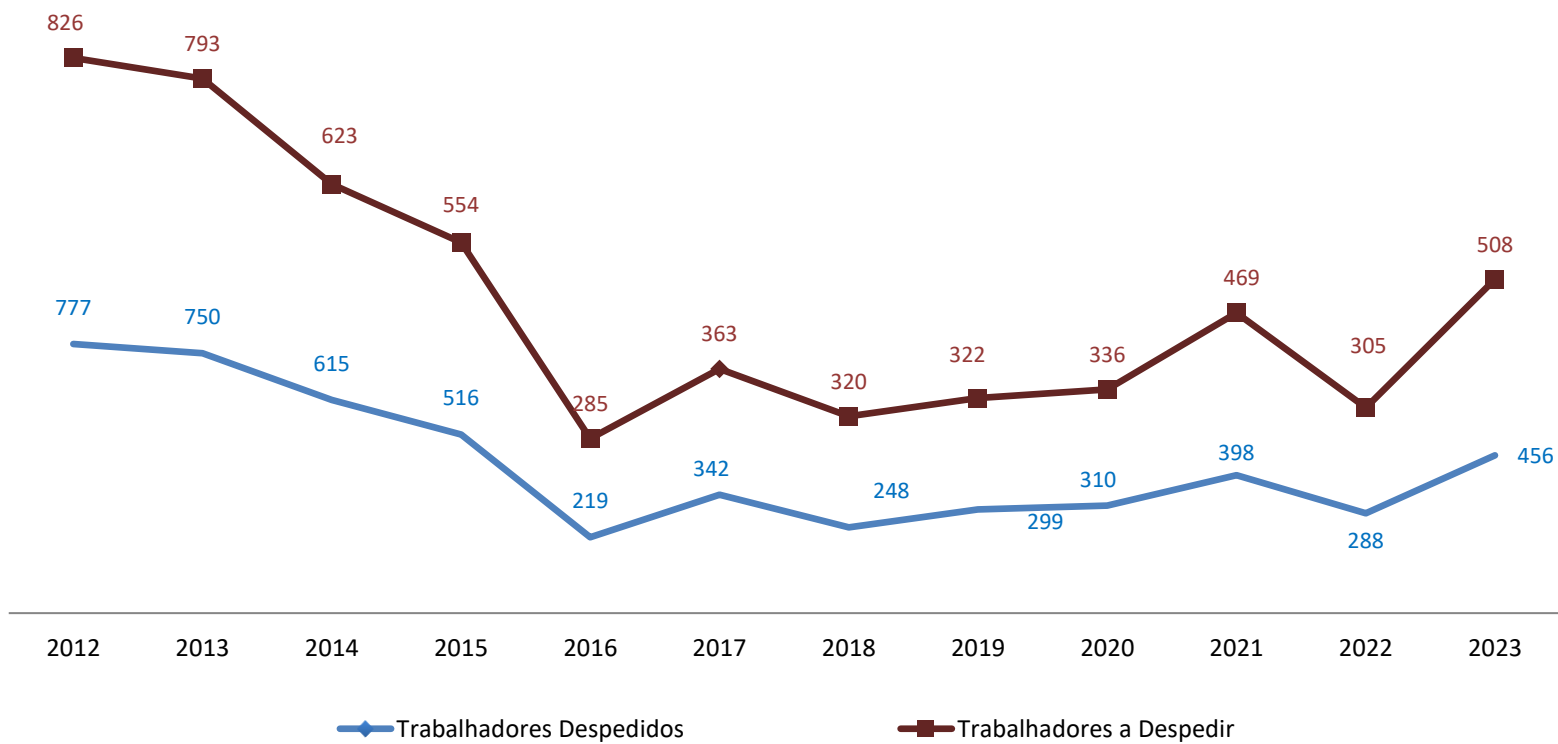
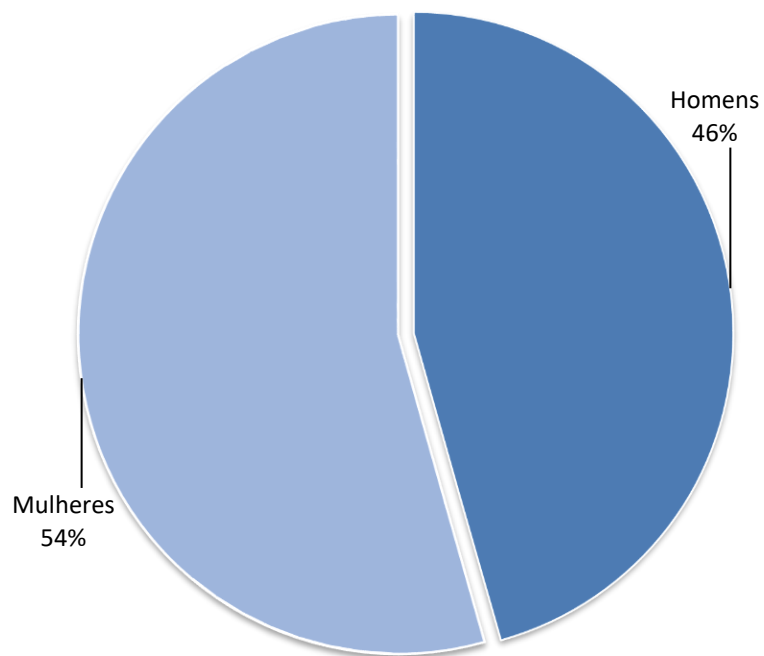


Gráfico 7 - Número de trabalhadores abrangidos e efetivamente despedidos  
(abril 2012 - 2023)



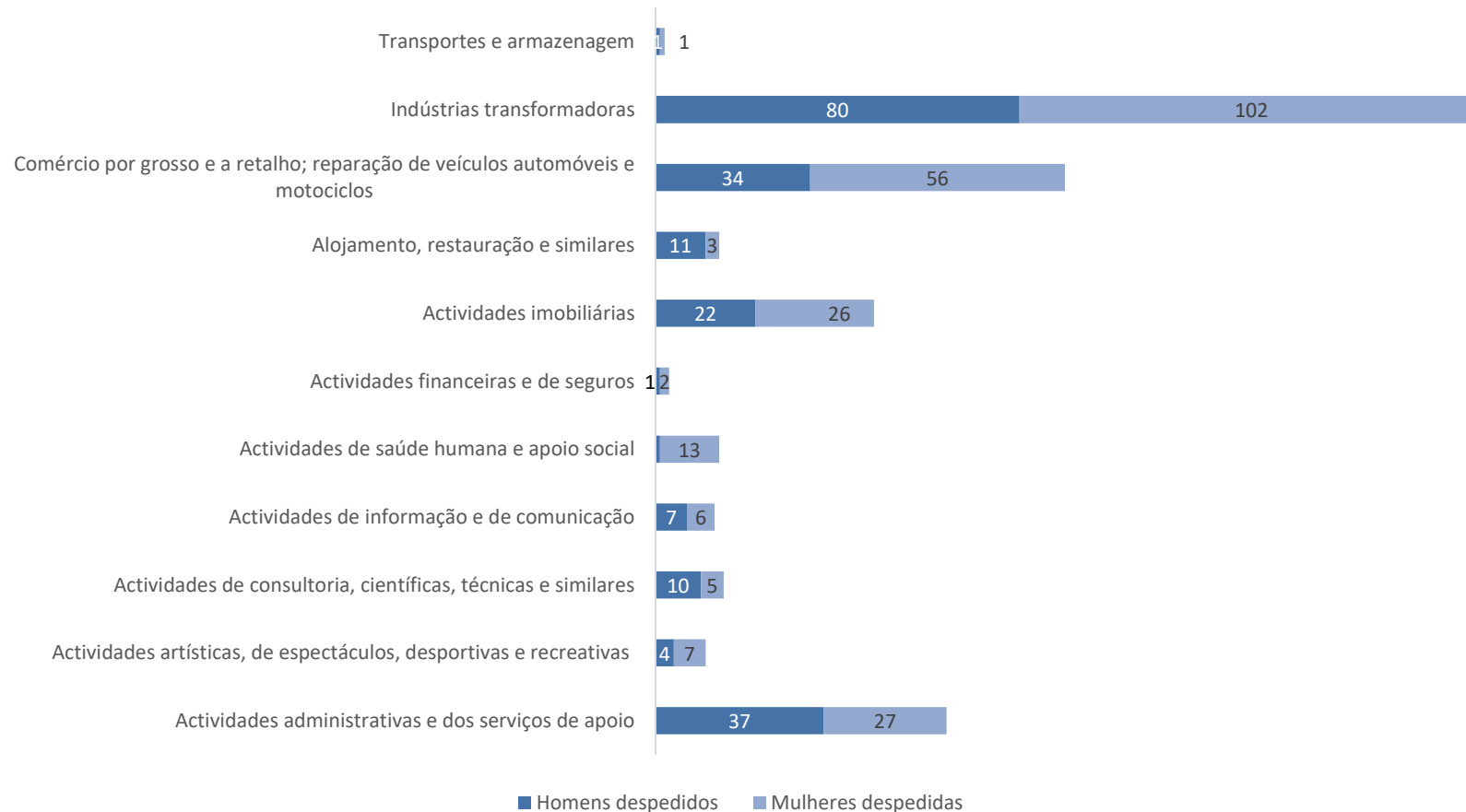
Fonte : DGERT (2012 – 2023)

**Gráfico 8 – Número de trabalhadores efetivamente despedidos por género – abril de 2023**



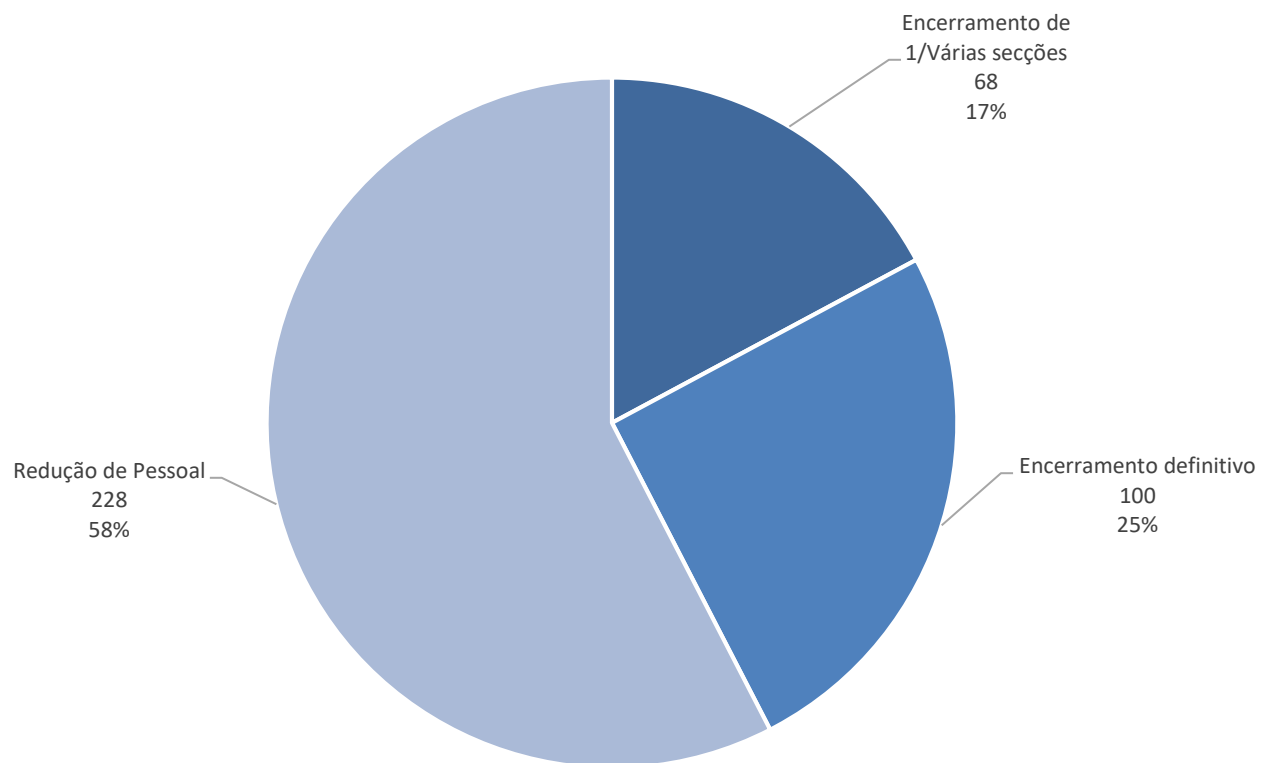
Fonte : DGERT (2023)

**Gráfico 9 – Números de trabalhadores efetivamente despedidos por género e por setor de atividade (abril - 2023)**



Fonte : DGERT (2023)

**Gráfico 10 – Trabalhadores efetivamente despedidos por fundamentos (abril de 2023)**



Fonte : DGERT (2023)