

2023

**EVOLUÇÃO MENSAL**  
**DESPEDIMENTOS COLETIVOS**  
(2012 – 2023)

MAIO

**Título:** Evolução mensal despedimentos coletivos

**Data:** maio de 2023

Elaborado com informação disponível até ao dia 31 de maio de 2023

**Editores**

Direção-Geral do Emprego e das Relações de Trabalho

Divisão de Estudos e Estatísticas

Ministério do Trabalho, Solidariedade e Segurança Social

Praça de Londres, n.º 2 - 7.º andar

1049-056 LISBOA

Telefone: 21 844 14 00

Fax: 21 844 14 27

E-mail: [dgert@dgert.mtsss.pt](mailto:dgert@dgert.mtsss.pt)

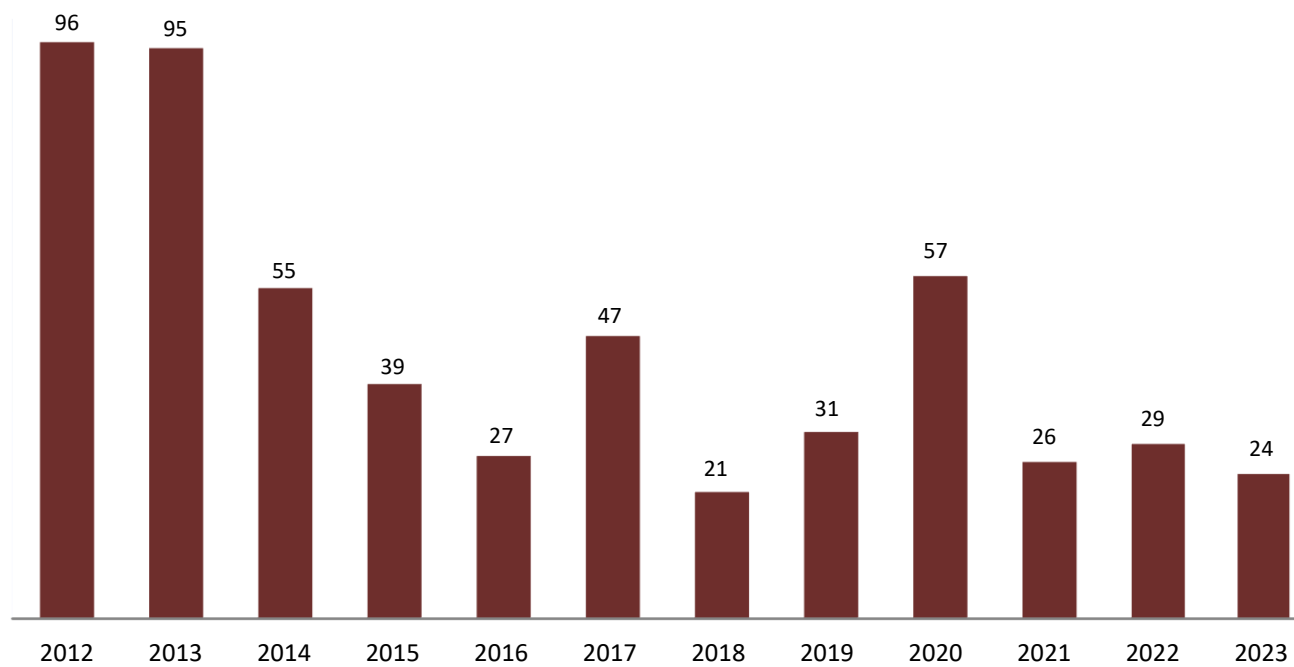
**Quadro 1 - Despedimentos Coletivos comunicados (2012 - 2023)**

Anos	N.º Despedimentos coletivos comunicados	Tipo de Empresas				Região				
		Microempresas	Pequenas empresas	Médias empresas	Grandes empresas	Norte	Centro	Lisboa e Vale do Tejo	Alentejo	Algarve
2012	1.269	458	539	205	67	408	171	600	28	62
2013	990	350	407	191	42	298	105	526	29	32
2014	664	252	262	109	41	181	61	366	26	30
2015	537	188	219	98	32	159	62	286	14	16
2016	421	142	181	60	38	120	43	232	20	6
2017	396	154	155	69	18	108	44	223	11	10
2018	320	143	124	41	12	107	24	169	13	7
2019	345	107	158	49	31	128	29	171	11	6
2020	698	279	291	93	35	220	57	375	14	32
2021	336	118	122	64	32	86	26	213	4	7
2022	330	129	133	58	10	110	25	177	6	12
2023 (*)	147	55	61	24	7	49	21	70	1	6

Fonte : DGERT (2012 – 2023)

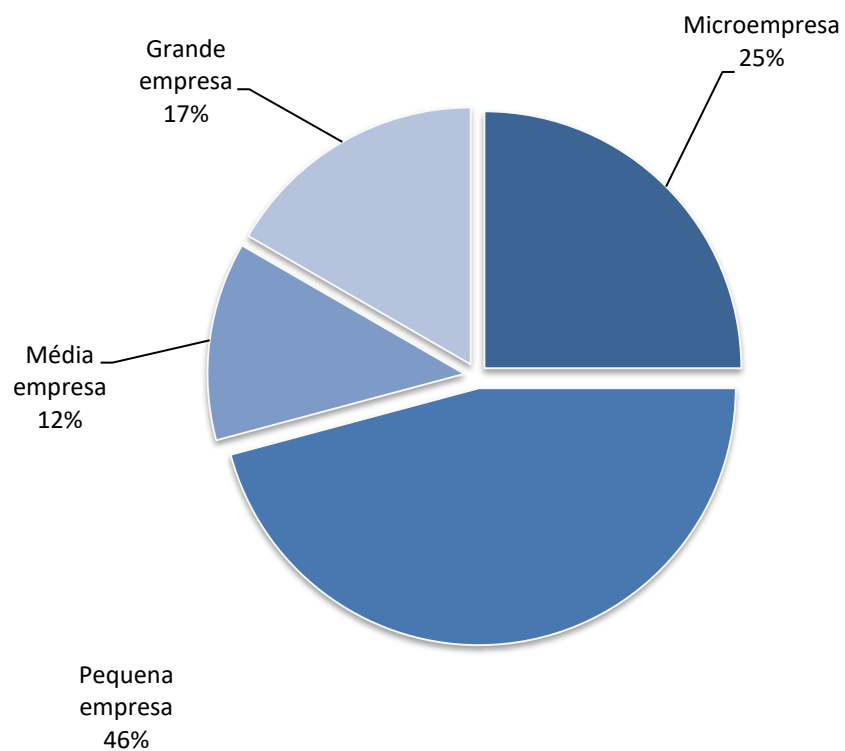
(\*) Dados até maio de 2023

**Gráfico 1 - Número de despedimentos coletivos comunicados  
(maio 2012 - 2023)**



Fonte : DGERT (2012 – 2023)

**Gráfico 2 - Número de despedimentos coletivos comunicados por tipo de empresa – maio de 2023**



Fonte : DGERT (2023)

**Gráfico 3 - Número de despedimentos coletivos comunicados por região – maio de 2023**

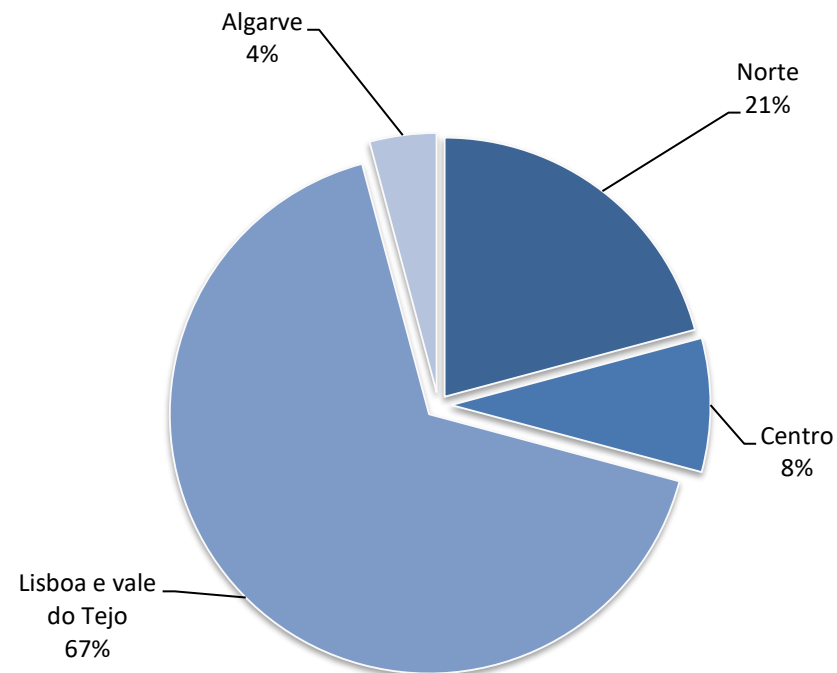
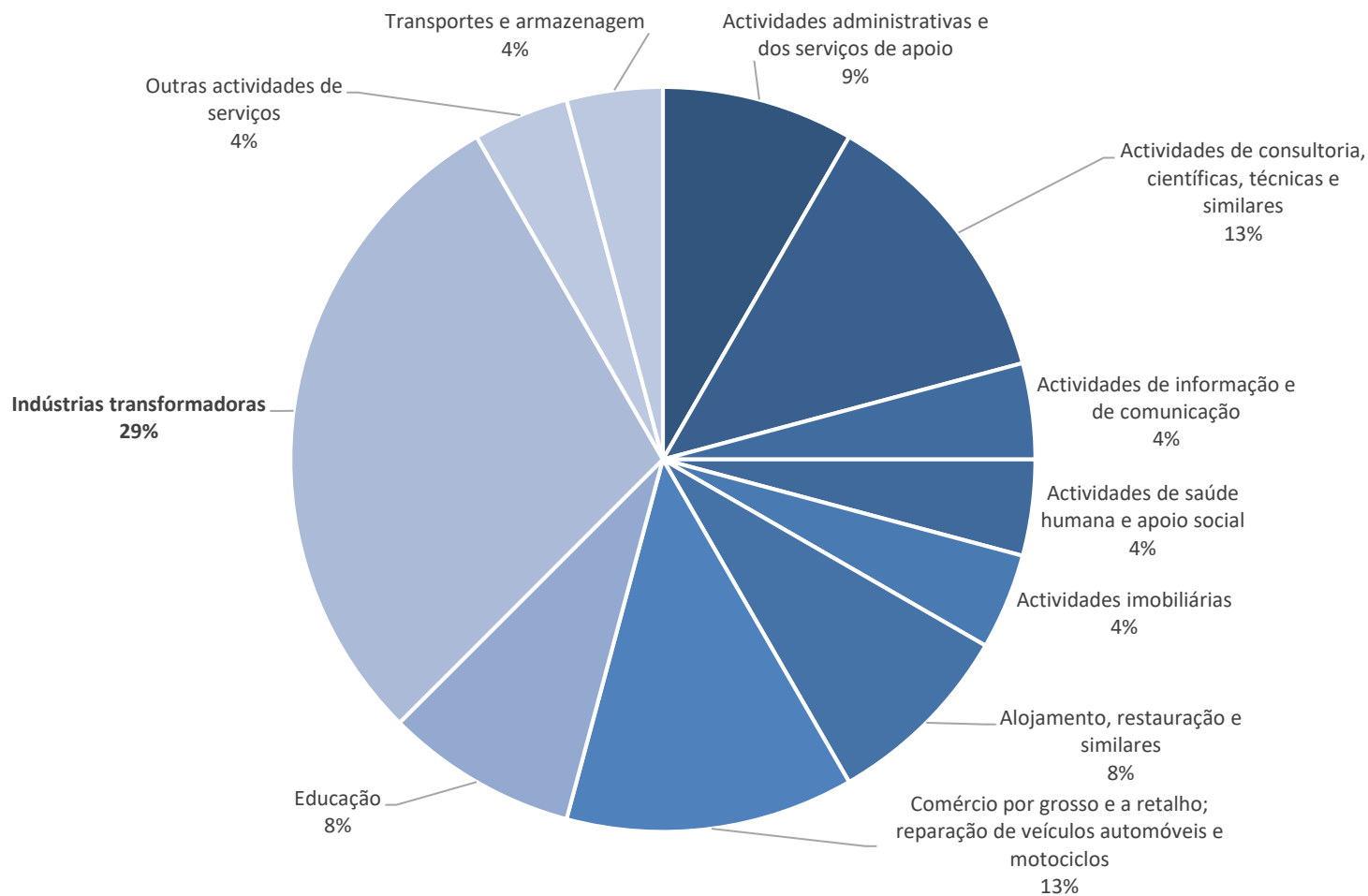


Gráfico 4 - Despedimentos coletivos comunicados por setor de atividade (maio de 2023)



Fonte : DGERT (2023)

**Quadro 2 - Número de trabalhadores abrangidos por processos de despedimentos coletivos (2012 - 2023)**

Anos	N.º de trabalhadores			
	A despedir	Despedidos	Revogação	Outras medidas
2012	11.183	10.488	104	591
2013	9.711	9.262	105	344
2014	6.605	6.216	134	255
2015	5.616	5.236	89	291
2016	5.583	4.712	155	716
2017	3.969	3.478	156	335
2018	3.885	3.601	145	139
2019	3.920	3.616	67	237
2020	8.033	7.513	49	471
2021	4.441	3.759	55	627
2022	3.303	3.033	59	211
2023 (*)	1.608	1.510	19	79

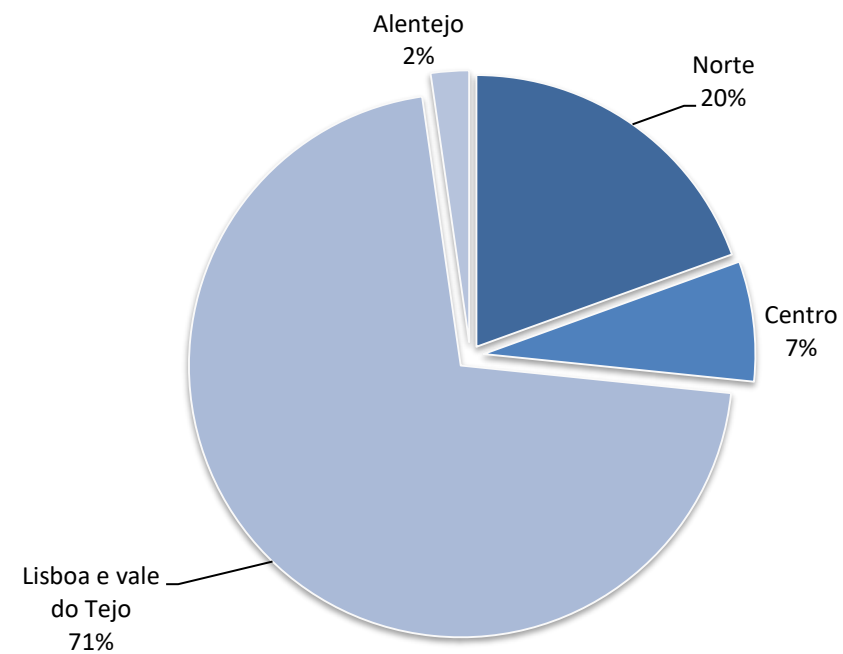
Fonte : DGERT (2012 – 2023)

(\*) Dados à data de 31 de maio de 2023, sujeito a revisão de acordo com o n.º 1 do artigo 359º do CT.

(\*\*) Inclui trabalhadores despedidos no âmbito de procedimentos iniciados em 2022 que só foram objeto de decisão em 2023.

**Quadro 3 e Gráfico 5 – Número de trabalhadores efetivamente despedidos por região – maio de 2023**

Região	Empresas	Trabalhadores					
		A despedir	Despedidos	Homens despedidos	Mulheres despedidas	Revogação	Outras medidas
Norte	12	62	60	32	28	2	0
Centro	5	23	22	11	11	0	1
Lisboa e Vale do Tejo	16	224	219	129	90	0	5
Alentejo	1	7	7	2	5	0	0
Algarve	0	0	0	0	0	0	0
<b>Total</b>	<b>34</b>	<b>316</b>	<b>308</b>	<b>174</b>	<b>134</b>	<b>2</b>	<b>6</b>

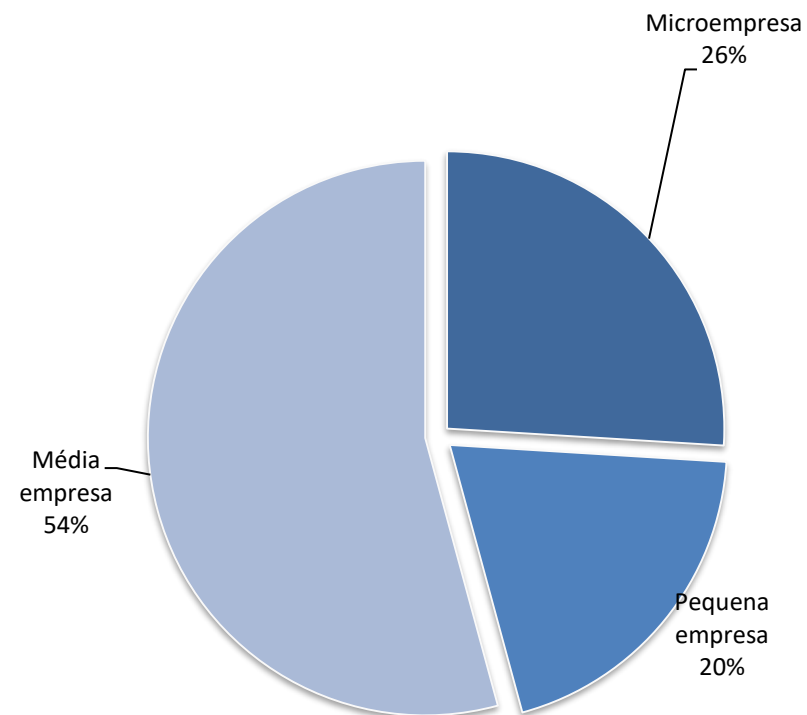


Fonte : DGERT (2023)



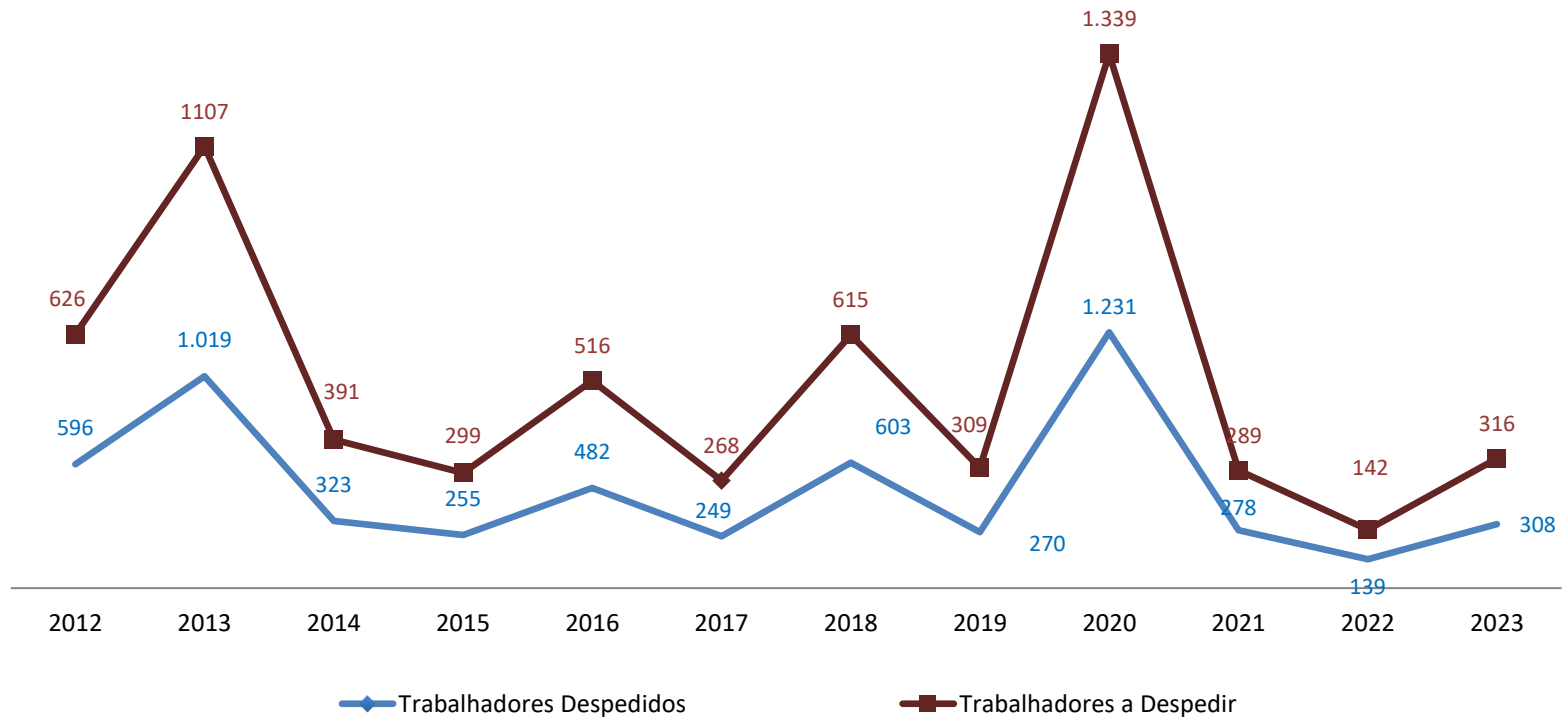
**Quadro 4 e Gráfico 6 – Número de trabalhadores efetivamente despedidos por tipo de empresa – maio de 2023**

Tipo de Empresa	Empresas	Trabalhadores					
		A despedir	Despedidos	Homens despedidos	Mulheres despedidas	Revogação	Outras medidas
Microempresa	16	80	80	39	41	0	0
Pequena empresa	12	67	61	41	20	2	4
Média empresa	6	169	167	94	73	0	2
Grande empresa	0	0	0	0	0	0	0
<b>Total</b>	<b>34</b>	<b>316</b>	<b>308</b>	<b>174</b>	<b>134</b>	<b>2</b>	<b>6</b>



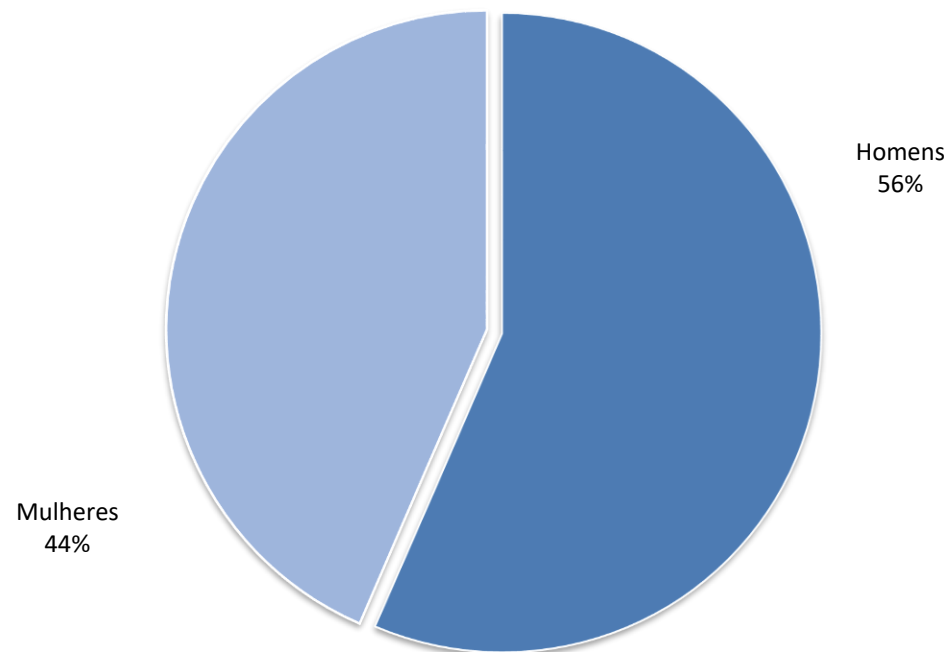
Fonte : DGERT (2023)

Gráfico 7 - Número de trabalhadores abrangidos e efetivamente despedidos (maio 2012 - 2023)



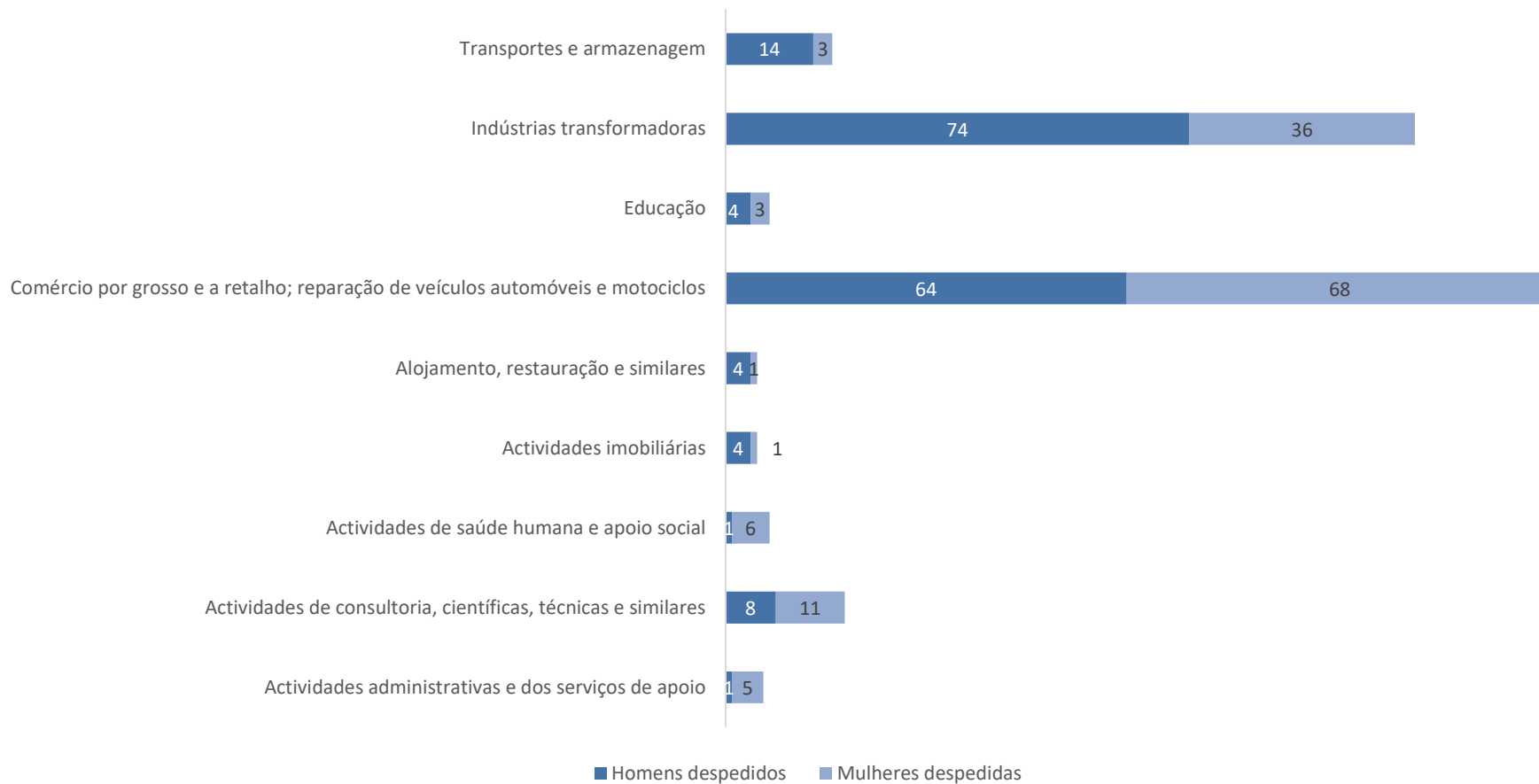
Fonte : DGERT (2012 – 2023)

**Gráfico 8 – Número de trabalhadores efetivamente despedidos por género – maio de 2023**



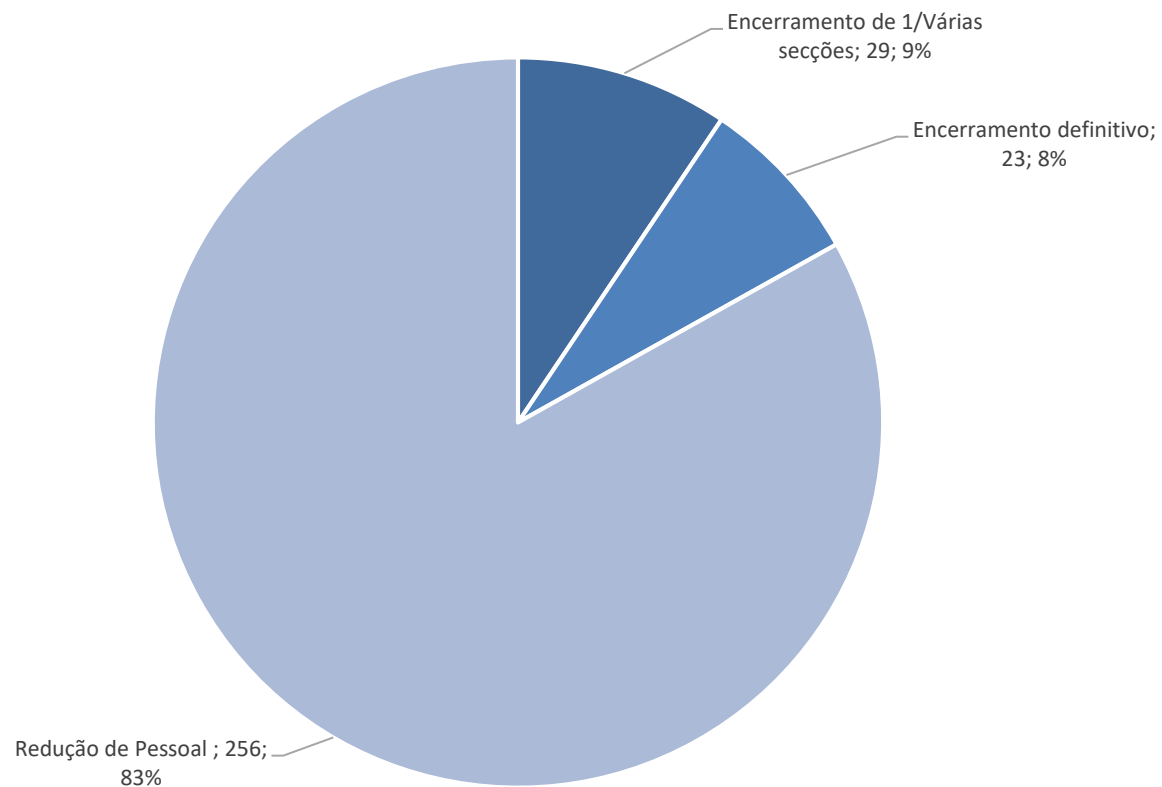
Fonte : DGERT (2023)

**Gráfico 9 – Números de trabalhadores efetivamente despedidos por género e por setor de atividade (maio - 2023)**



Fonte : DGERT (2023)

**Gráfico 10 – Trabalhadores efetivamente despedidos por fundamentos  
(maio de 2023)**



Fonte : DGERT (2023)