

2023

EVOLUÇÃO MENSAL

AVISOS PRÉVIOS DE GREVE E SERVIÇOS MÍNIMOS

(2022 – 2023)

JULHO

Título: Evolução mensal avisos prévios de greve e serviços mínimos

Data: agosto de 2023

Elaborado com informação disponível até ao dia 31 de julho de 2023

Editores

Direção-Geral do Emprego e das Relações de Trabalho

Divisão de Estudos e Estatísticas

Ministério do Trabalho, Solidariedade e Segurança Social

Praça de Londres, n.º 2 - 7.º andar

1049-056 LISBOA

Telefone: 21 844 14 00

Fax: 21 844 14 27

E-mail: dgert@dgert.mtsss.pt

Quadro 1 - Avisos prévios de greve e serviços mínimos (julho 2022 - 2023)

	2022		2023	
	julho	Ano (*)	julho	Ano
TOTAL Avisos prévios de greve	34	666	56	980
Setor Empresarial do Estado	0	94	20	377
Fora do Setor Empresarial do Estado	34	572	36	603
TOTAL de serviços mínimos	16	71	12	146
Despachos a decretar serviços mínimos	5	20	3	31
Processos enviados ao CES	11	29	6	47
Acordos alcançados	0	22	3	68

Fonte : DGERT

(*) dados até julho de 2022

Gráfico 1 - Avisos prévios de greve por tipo de setor empresarial (julho 2023)

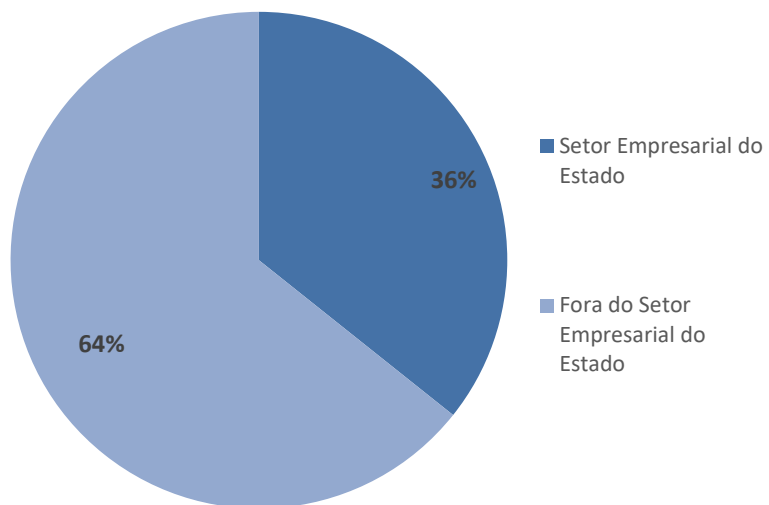
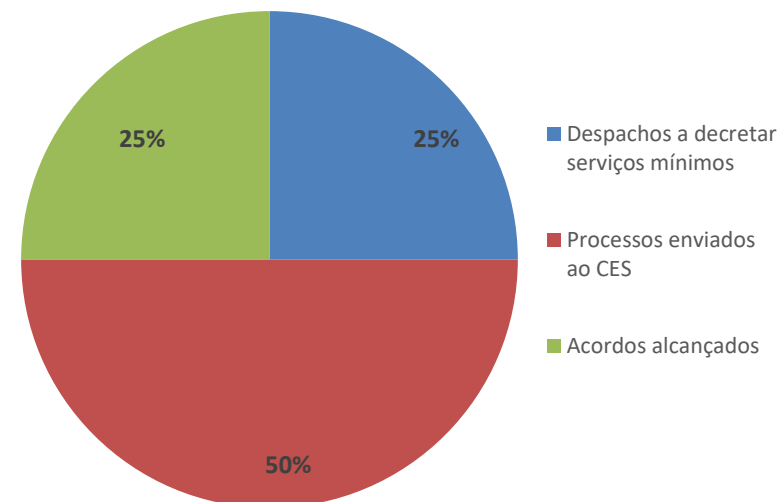
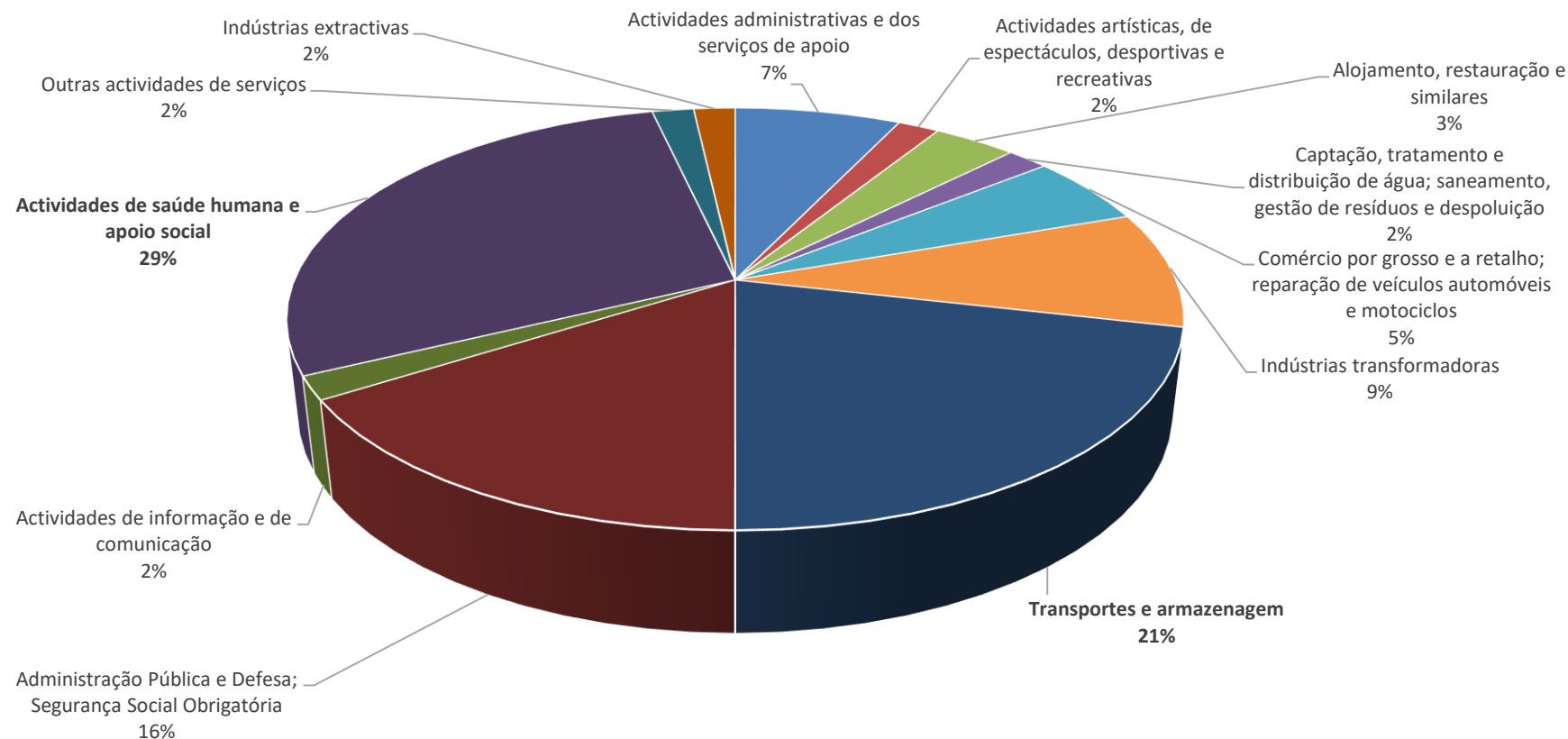


Gráfico 2 – Serviços mínimos (julho 2023)



Fonte : DGERT

Gráfico 3 - Avisos prévios de greve por CAE (julho 2023)



Fonte : DGERT