

2025

EVOLUÇÃO TRIMESTRAL

AVISOS PRÉVIOS DE GREVE E SERVIÇOS MÍNIMOS

3º Trimestre

Título: Evolução mensal avisos prévios de greve e serviços mínimos

Data: outubro de 2025

Elaborado com informação disponível até ao dia 30 de setembro de 2025

Editores

Direção-Geral do Emprego e das Relações de Trabalho

Divisão de Estudos e Estatísticas

Ministério do Trabalho, Solidariedade e Segurança Social

Praça de Londres, n.º 2 - 7.º andar

1049-056 LISBOA

Telefone: 21 844 14 00

Fax: 21 844 14 27

E-mail: [dgert@dgert.mtsss.pt](mailto:dger@dgert.mtsss.pt)

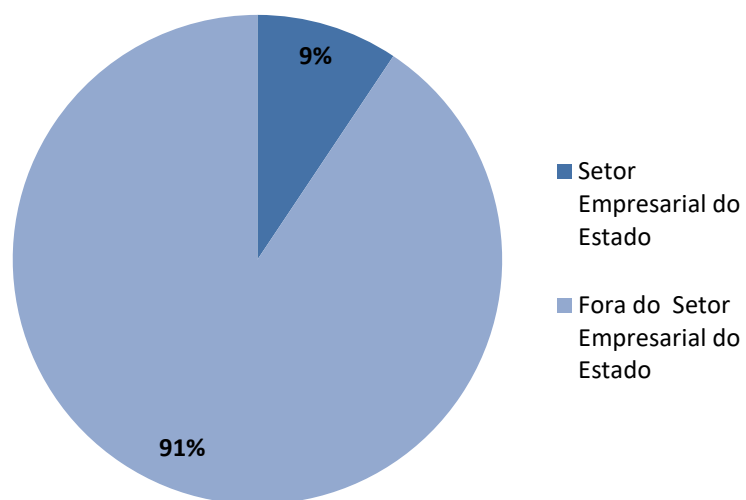
Quadro 1 - Avisos prévios de greve e serviços mínimos (3º Trimestre - 2024 - 2025)

	2024		2025	
	3º Trim	Ano *)	3º Trim	Ano *)
TOTAL Avisos prévios de greve	151	696	160	556
Setor Empresarial do Estado	64	290	15	113
Setor não Empresarial do Estado	87	406	145	443
TOTAL de serviços mínimos	42	125	23	111
Despachos a decretar serviços mínimos	5	21	7	21
Processos enviados ao CES	16	30	4	24
Acordos alcançados	21	74	12	66

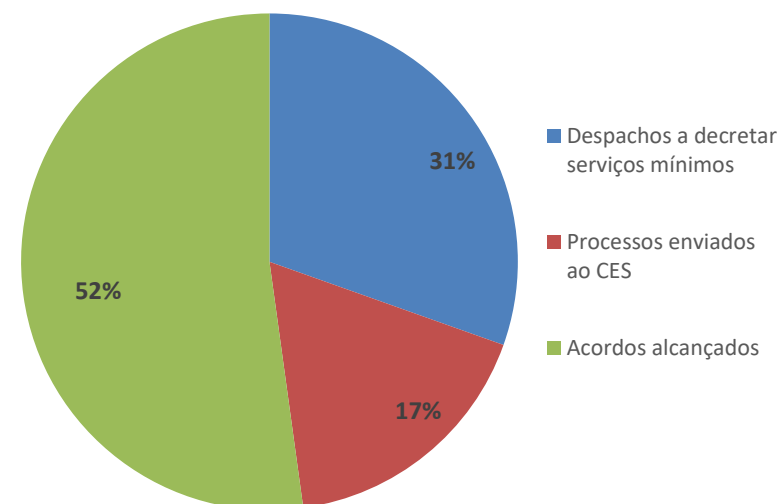
Fonte : DGERT

*) dados até setembro

**Gráfico 1 - Avisos prévios de greve por tipo de
setor empresarial (3º Trimestre 2025)**

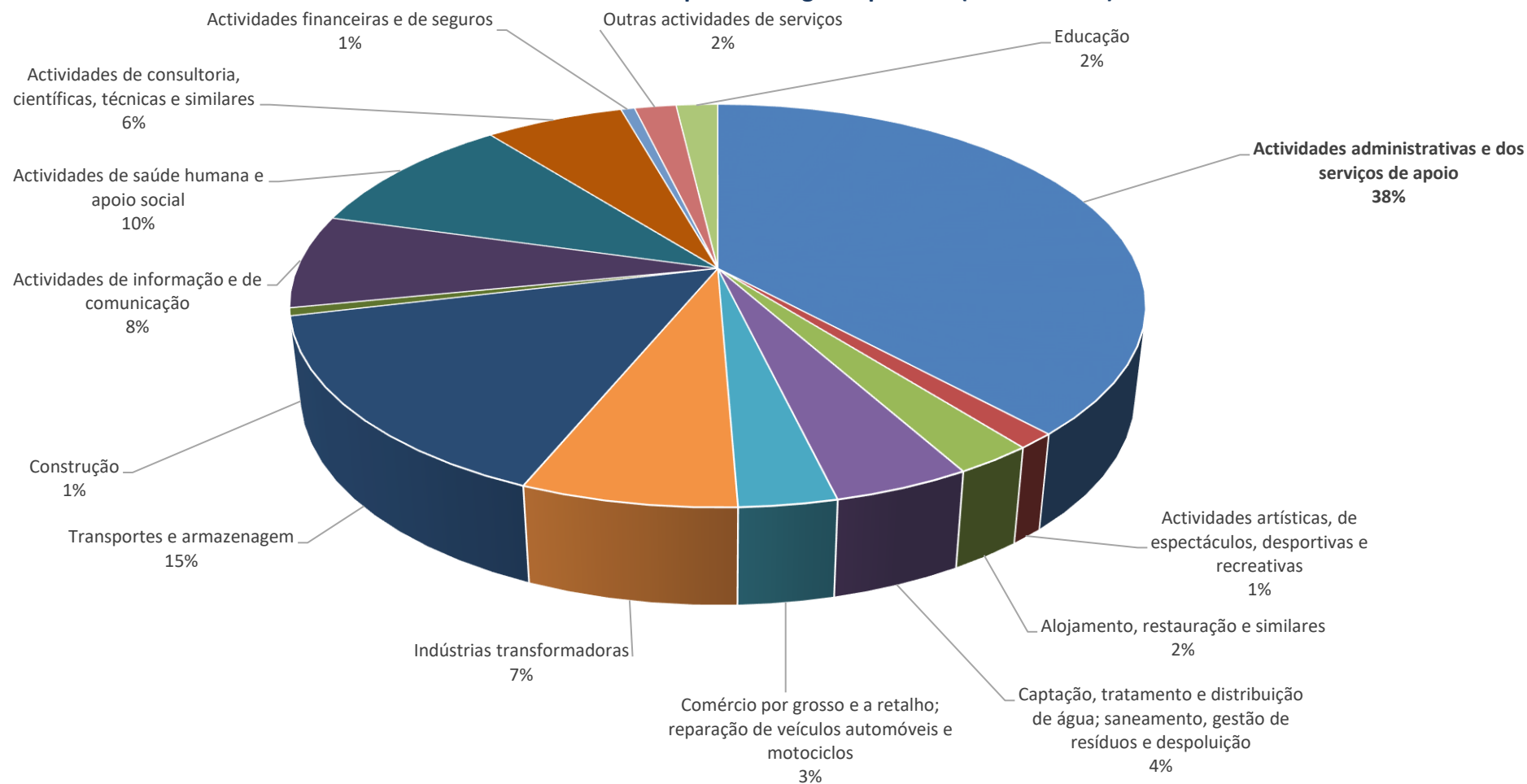


**Gráfico 2 – Serviços mínimos
(3º Trimestre 2025)**



Fonte : DGERT

Gráfico 3 - Avisos prévios de greve por CAE (3º Trim 2025)



Fonte : DGERT