

2025

## EVOLUÇÃO MENSAL

### AVISOS PRÉVIOS DE GREVE E SERVIÇOS MÍNIMOS

(2024 – 2025)

SETEMBRO

**Título:** Evolução mensal avisos prévios de greve e serviços mínimos

**Data:** setembro de 2025

Elaborado com informação disponível até ao dia 30 de setembro de 2025

**Editores**

Direção-Geral do Emprego e das Relações de Trabalho

Divisão de Estudos e Estatísticas

Ministério do Trabalho, Solidariedade e Segurança Social

Praça de Londres, n.º 2 - 7.º andar

1049-056 LISBOA

Telefone: 21 844 14 00

Fax: 21 844 14 27

E-mail: [dgert@dgert.mtsss.pt](mailto:dgert@dgert.mtsss.pt)

**Quadro 1 - Avisos prévios de greve e serviços mínimos (setembro 2024 - 2025)**

	2024		2025	
	setembro	Ano (*)	setembro	Ano (*)
<b>TOTAL Avisos prévios de greve</b>	<b>51</b>	<b>696</b>	<b>80</b>	<b>556</b>
Setor Empresarial do Estado	30	290	11	113
Setor não Empresarial do Estado	21	406	69	443
<b>TOTAL de serviços mínimos</b>	<b>6</b>	<b>125</b>	<b>7</b>	<b>111</b>
Despachos a decretar serviços mínimos	0	21	2	21
Processos enviados ao CES	4	30	1	24
Acordos alcançados	2	74	4	66

Fonte : DGERT

(\*) dados até setembro de 2025

Gráfico 1 - Avisos prévios de greve por tipo de setor empresarial (setembro 2025)

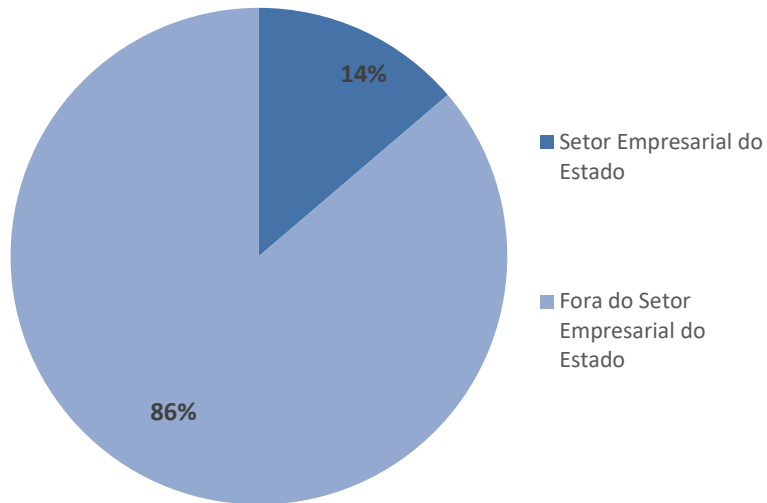
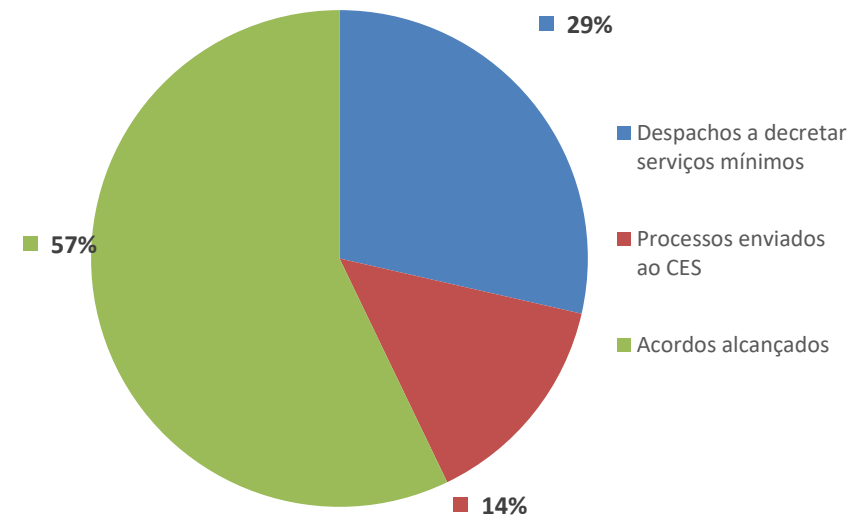
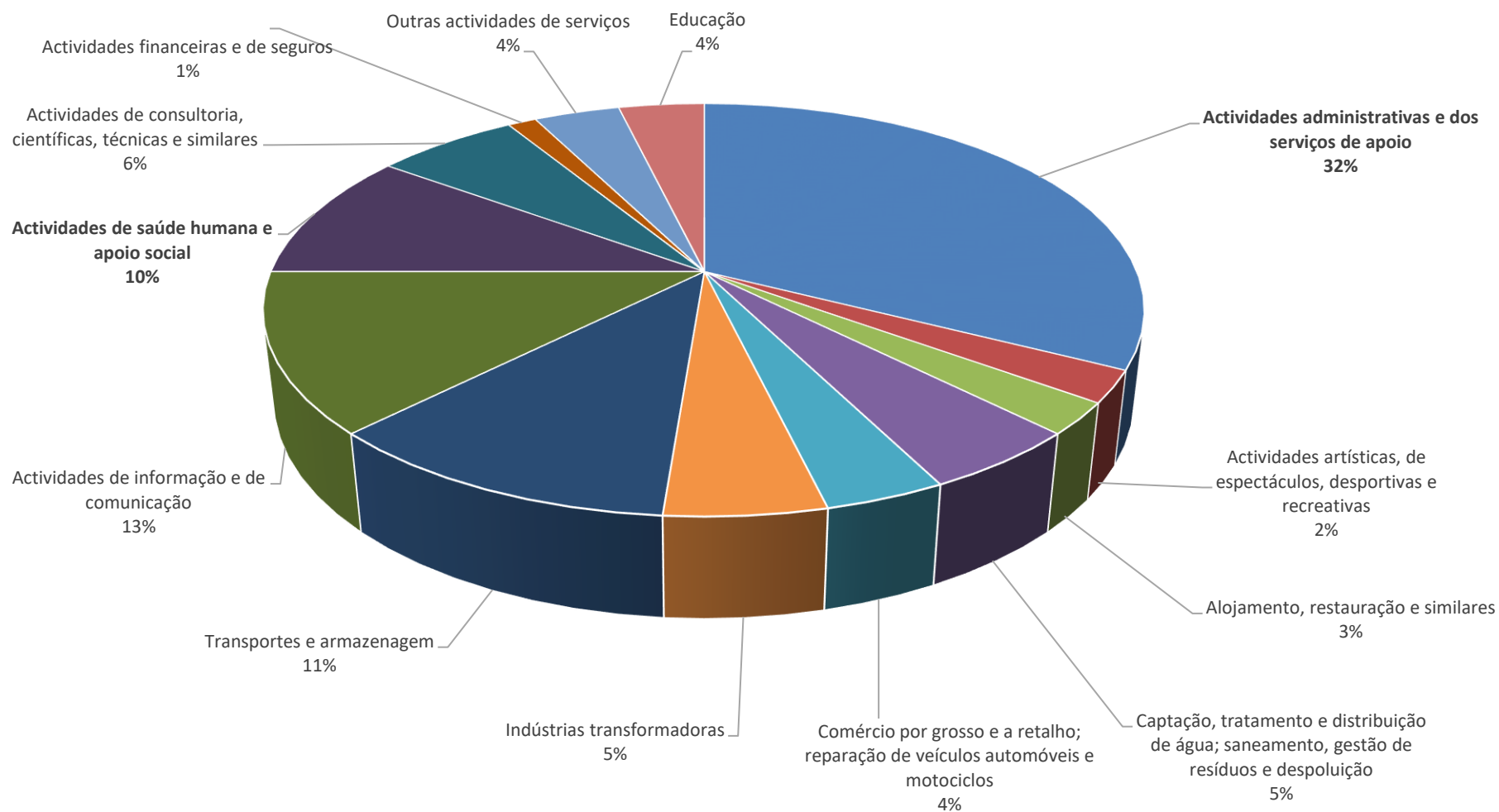


Gráfico 2 – Serviços mínimos (setembro 2025)



Fonte : DGERT

Gráfico 3 - Avisos prévios de greve por CAE (setembro 2025)



Fonte : DGERT