

2025

EVOLUÇÃO MENSAL

AVISOS PRÉVIOS DE GREVE E SERVIÇOS MÍNIMOS

(2024 – 2025)

OUTUBRO

Título: Evolução mensal avisos prévios de greve e serviços mínimos

Data: novembro de 2025

Elaborado com informação disponível até ao dia 31 de outubro de 2025

Editores

Direção-Geral do Emprego e das Relações de Trabalho

Divisão de Estudos e Estatísticas

Ministério do Trabalho, Solidariedade e Segurança Social

Praça de Londres, n.º 2 - 7.º andar

1049-056 LISBOA

Telefone: 21 844 14 00

Fax: 21 844 14 27

E-mail: dgert@dgert.mtsss.pt

Quadro 1 - Avisos prévios de greve e serviços mínimos (outubro 2024 - 2025)

	2024		2025	
	outubro	Ano *)	outubro	Ano *
TOTAL Avisos prévios de greve	112	808	104	660
Setor Empresarial do Estado	33	323	27	140
Setor não Empresarial do Estado	79	485	77	520
TOTAL de serviços mínimos	19	144	13	124
Despachos a decretar serviços mínimos	2	23	2	23
Processos enviados ao CES	4	34	4	28
Acordos alcançados	13	87	7	73

Fonte : DGERT

*) Dados até outubro

Gráfico 1 - Avisos prévios de greve por tipo de setor empresarial (outubro 2025)

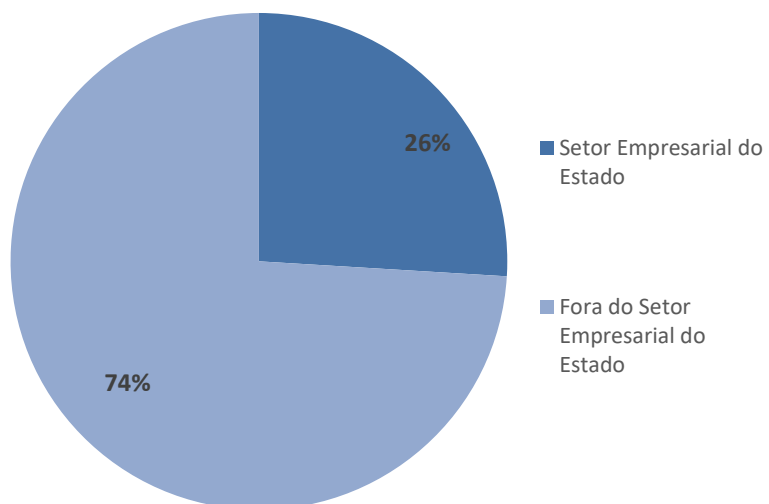
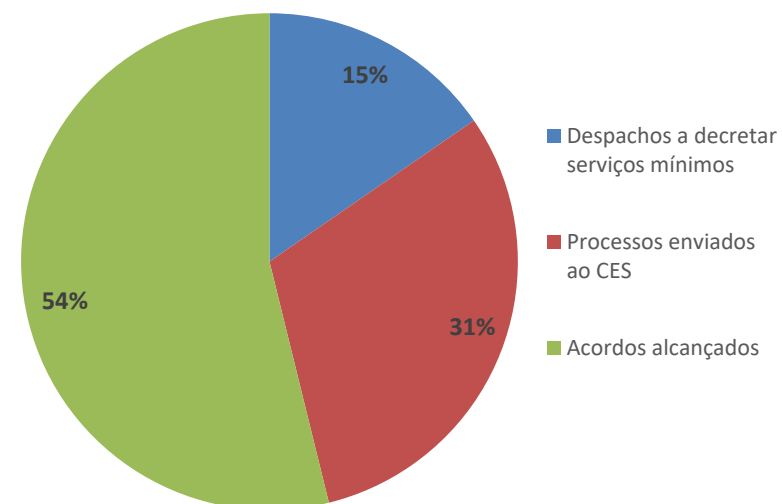
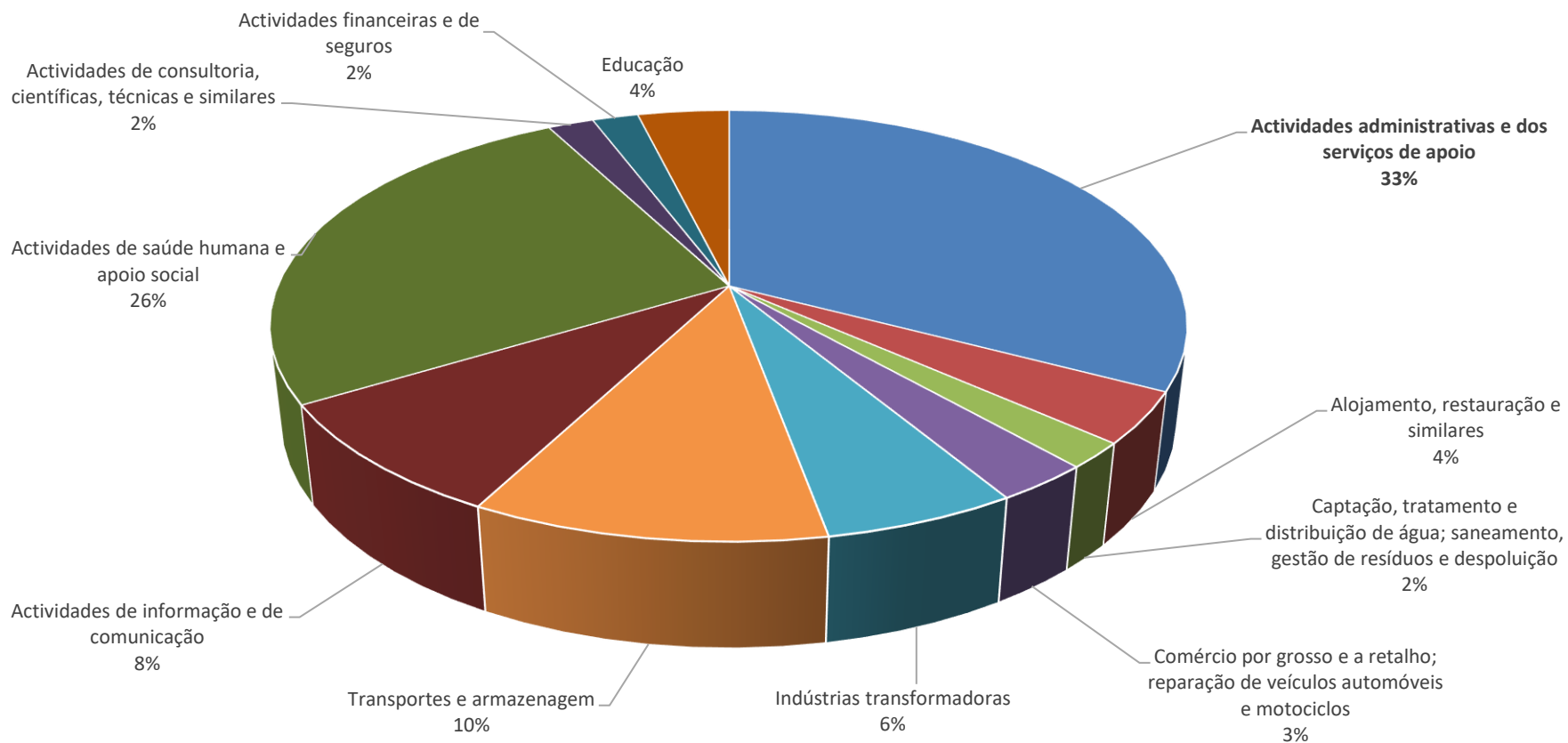


Gráfico 2 – Serviços mínimos (outubro 2025)



Fonte : DGERT

Gráfico 3 - Avisos prévios de greve por CAE (outubro 2025)



Fonte : DGERT