

2025

EVOLUÇÃO MENSAL

AVISOS PRÉVIOS DE GREVE E SERVIÇOS MÍNIMOS

(2024 – 2025)

NOVEMBRO

Título: Evolução mensal avisos prévios de greve e serviços mínimos

Data: dezembro de 2025

Elaborado com informação disponível até ao dia 30 de novembro de 2025

Editores

Direção-Geral do Emprego e das Relações de Trabalho

Divisão de Estudos e Estatísticas

Ministério do Trabalho, Solidariedade e Segurança Social

Praça de Londres, n.º 2 - 7.º andar

1049-056 LISBOA

Telefone: 21 844 14 00

Fax: 21 844 14 27

E-mail: dgert@dgert.mtsss.pt

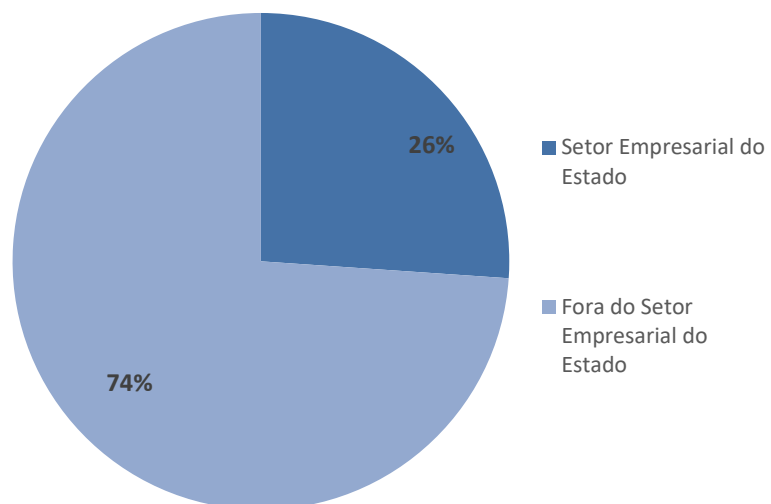
Quadro 1 - Avisos prévios de greve e serviços mínimos (novembro 2024 - 2025)

	2024		2025	
	novembro	Ano (*)	novembro	Ano (*)
TOTAL Avisos prévios de greve	61	869	115	775
Setor Empresarial do Estado	28	351	30	170
Setor não Empresarial do Estado	33	518	85	605
TOTAL de serviços mínimos	19	163	10	134
Despachos a decretar serviços mínimos	3	26	4	27
Processos enviados ao CES	3	37	1	29
Acordos alcançados	13	100	5	78

Fonte : DGERT

(*) Dados até novembro de 2025

**Gráfico 1 - Avisos prévios de greve por tipo de
setor empresarial (novembro 2025)**



Fonte : DGERT

**Gráfico 2 – Serviços mínimos
(novembro 2025)**

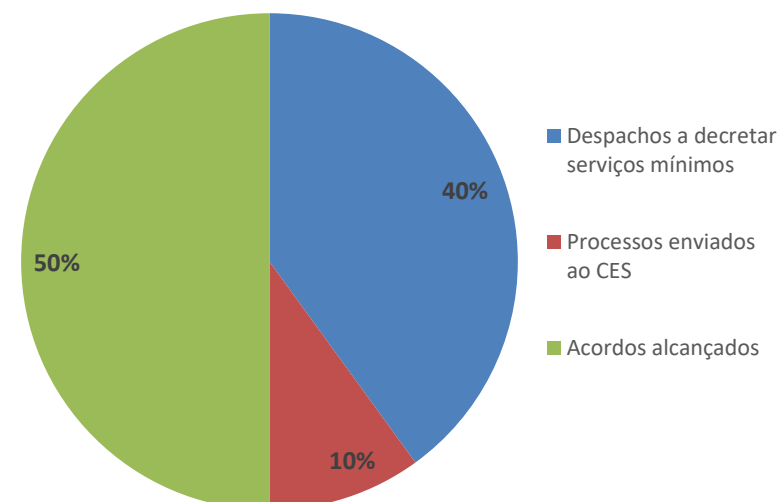
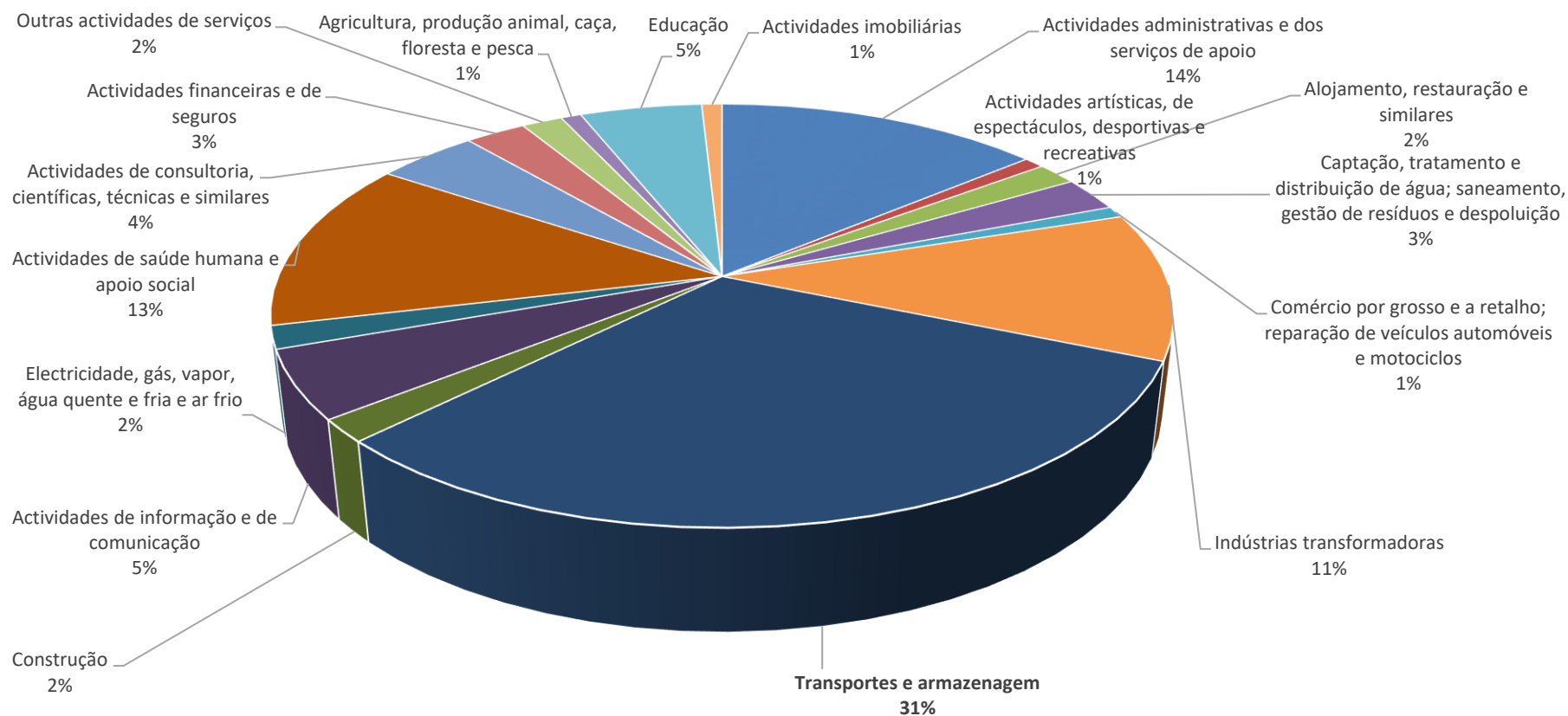


Gráfico 3 - Avisos prévios de greve por CAE (novembro 2025)



Fonte : DGERT